



هيئة
الأوراق
العالية

Iraqi Securities Commission

تقرير هيئة الأوراق المالية العراقية للفصل الأول 2026



www.isc.gov.iq



iraqisc@isc.gov.iq



00964 7748202077

المحتويات

	المقدمة
3	أداء سوق العراق للأوراق المالية لعام للفصل الأول 2026
4	بيانات التداول حسب طبيعة السوق
5	مؤشر ISX 60 لأسعار الاسهم
6	مؤشر ISX15 لأسعار الاسهم
	بيانات التداول حسب القطاعات من حيث:
7	• قيمة التداول
8	• حجم التداول
9	• القيمة السوقية
10	تداولات غير العراقيين (بيع – شراء) للفصل الأول لعام 2026
11	التداول لغير العراقيين للفصل الأول لعام 2026 بالمقارنة مع الفصل الأول لعام 2025
12	التداول لغير العراقيين (شراء) للفصل الأول لعام 2026
13	التداول لغير العراقيين (بيع) للفصل الأول لعام 2026
14-16	نسب تملك غير العراقيين في الشركات المدرجة للفصل الأول لعام 2026
17-19	متوسط عدد الاسهم المتداولة وقيمة التداول للجلسة حسب القطاعات
20	الشركات الأكثر ارتفاعاً وانخفاضاً في أسعار الأسهم للفصل الأول 2026 مع الفصل الأول 2025
	الشركات العشر الأكثر تداول من حيث:
21	• قيمة التداول
22	• عدد الأسهم المتداولة (حجم التداول)
23	• معدل دوران السهم
24-27	حركة تداول أسهم الشركات للفصل الأول لعام 2026
28	تداول أسهم الشركات غير المدرجة OTC للفصل الأول لعام 2026
29	الخسائر المتركمة الى رأس المال للشركات المدرجة والشركات غير المدرجة (OTC)
30	نشرة تداول السندات الوطنية للفصل الأول لعام 2026
	نشاط هيئة الأوراق المالية للفصل الأول لعام 2026
31	قرارات مجلس الهيئة
32-34	دائرة الإفصاح المالي
35-36	دائرة نظم الاسواق
37	اجتماعات الهيئة العامة للشركات المساهمة المدرجة وغير المدرجة
38-39	دائرة الرقابة والتفتيش
40	دائرة التخطيط والدراسات
41	دائرة نظم المعلومات
42	مكافحة غسل الأموال وتمويل الارهاب
43	المنظمات والتعاون الدولي
44-50	الاعلام والاتصال الحكومي



المقدمة

نضع بين أيديكم التقرير الفصلي الأول لهيأة الأوراق المالية لعام 2026 والذي يتضمن أبرز النشاطات والإنجازات المتحققة خلال هذه الفترة ضمن جهود الهيأة الرامية إلى تطوير سوق رأس المال العراقي وتعزيز البيئة التنظيمية والاستثمارية بما ينسجم مع أفضل الممارسات والمعايير الدولية.

وقد واصلت الهيأة خلال الربع الأول من العام الحالي تنفيذ خططها الهادفة إلى ترسيخ مبادئ الشفافية والإفصاح وحماية حقوق المستثمرين إلى جانب دعم التحول الرقمي وتطوير الأنظمة والإجراءات التنظيمية التي تسهم في رفع كفاءة الأداء المؤسسي وتعزيز الثقة بالسوق المالية العراقية.

كما عملت الهيأة على متابعة التزام الشركات المدرجة بمتطلبات الإفصاح المالي وتطوير آليات الرقابة والتنظيم فضلاً عن توسيع مجالات التعاون مع المؤسسات المحلية والدولية ذات العلاقة، بما يسهم في دعم الاستقرار المالي وتحفيز بيئة الاستثمار.

وانطلاقاً من رؤيتنا نحو بناء سوق مالية أكثر كفاءة وجاذبية فإننا نؤكد استمرارنا في تبني المبادرات التطويرية التي تسهم في مواكبة التطورات العالمية وتوفير بيئة استثمارية آمنة وعادلة تدعم النمو الاقتصادي وتخدم تطلعات المستثمرين والقطاع المالي في العراق. ختاماً تؤكد الهيأة استمرارها في العمل على تطوير سوق رأس المال العراقي وتعزيز دوره في دعم الاقتصاد الوطني من خلال تبني السياسات والإجراءات التي تسهم في ترسيخ بيئة استثمارية مستقرة وشفافة ومحفزة للنمو.

فِيصَلِ الْهَيْئَةَ
رئيس هيئة الأوراق المالية

اداء سوق العراق للاوراق المالية للفصل الاول لعام 2026



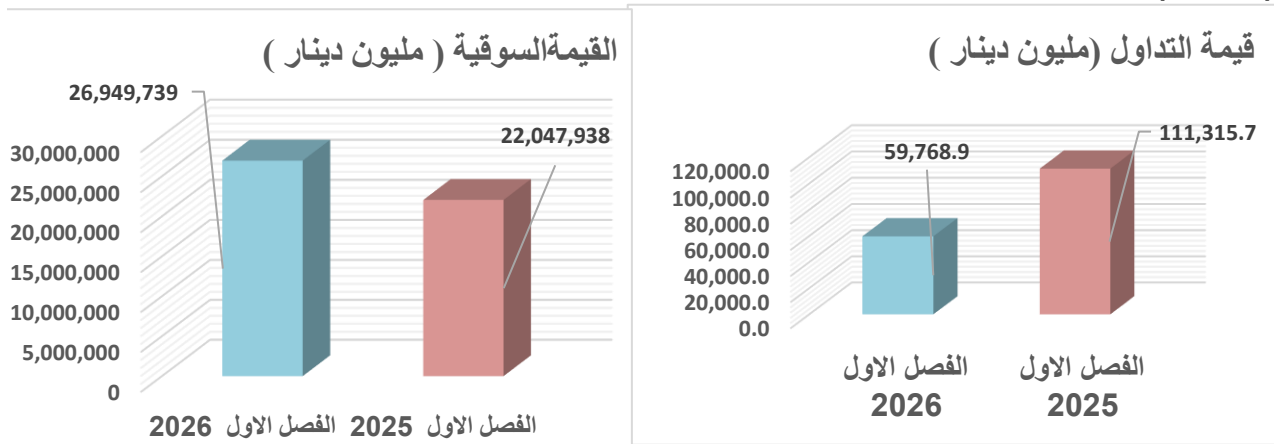
اداء سوق العراق للاوراق المالية خلال الفصل الاول لعام 2026

بلغ عدد الشركات المدرجة في سوق العراق للأوراق المالية (104) شركة في نهاية الفصل الاول لعام 2026، حيث شهدت قيمة التداول انخفاضاً بنسبة (46.3%) ليبلغ ما يقارب (59.8) مليار دينار مقارنة مع (111.3) مليار دينار خلال الفصل الاول لعام 2025، في حين انخفضت الاسهم المتداولة بنسبة (50.7%) لتبلغ (40.3) مليار سهم من هذا العام مقارنة مع (81.7) مليار سهم من الفصل الاول لعام 2025، اما فيما يتعلق بالقيمة السوقية فقد سجلت ارتفاعاً نسبته (22.2%) لتبلغ (26,949) مليار دينار نهاية هذا الفصل مقابل (22,047) مليار دينار خلال نفس الفصل من عام 2025، وكما موضح بالجدول التالي :

جدول رقم (1) يبين اداء السوق خلال الفصل الاول لعام 2026 مقارنةً بنفس الفصل لعام 2025

مؤشرات	الفصل الاول 2026	الفصل الاول 2025	نسبة التغير (%)
قيمة التداول (مليون دينار)	59,768.9	111,315.7	-46.3
حجم التداول (مليون سهم)	40,260.1	81,695.6	-50.7
الصفقات	46,528	37,514	24.0
القيمة السوقية (مليون دينار)	26,949,739	22,047,938	22.2

*شكلت العقود الخاصة بنسبة (12.3%) من الاسهم الكلية المتداولة بينما شكلت العقود الخاصة بنسبة (21.3%) من قيمة التداول الكلية.

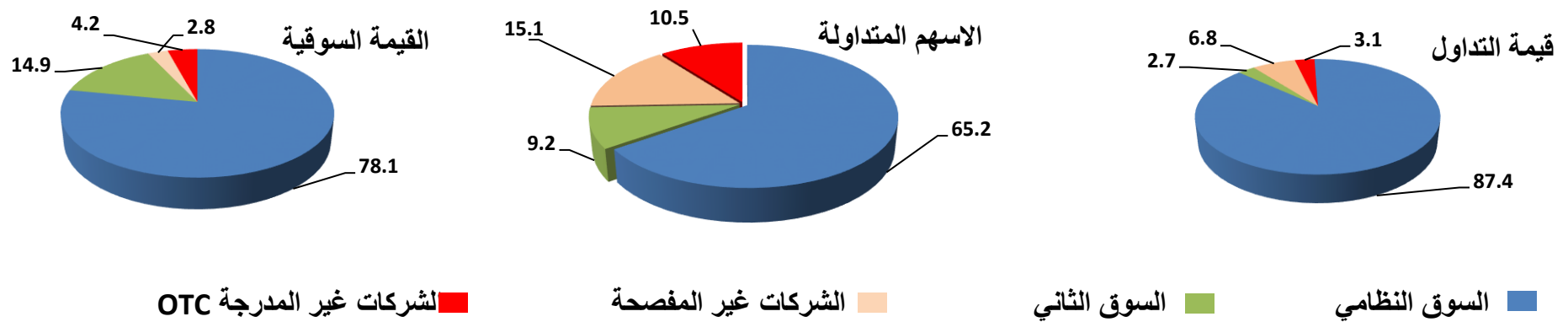


بيانات التداول حسب طبيعة السوق

بلغت الاسهم المتداولة خلال الفصل الاول لعام 2026 للسوق النظامي نسبة (65.2%) من الاسهم الكلية وتداول السوق الثاني نسبة (9.2%) وتداول الشركات غير المفصحة نسبة (15.1%) بينما بلغ تداول الشركات غير المدرجة (OTC) نسبة (10.5%)، أما قيمة التداول فقد بلغ السوق النظامي نسبة (87.4%) من قيمة التداول الكلية اما السوق الثاني فقد كانت نسبته (2.7%) وبلغ تداول الشركات غير المفصحة نسبة (6.8%) بينما بلغ تداول الشركات غير المدرجة نسبة (3.1%)، اما القيمة السوقية بلغت نسبتها خلال هذا العام للسوق النظامي (78.1%) من القيمة السوقية الكلية والسوق الثاني نسبته (14.9%) والشركات غير المفصحة نسبتها (2.8%) بينما بلغت القيمة السوقية للشركات غير المدرجة نسبة (4.2%).

جدول رقم (2) يبين تداول المنصات في السوق من حيث الاسهم المتداولة وقيمة التداول والصفقات والقيمة السوقية للفصل الاول لعام 2026

المنصة	قيمة التداول (مليون دينار)	النسبة الى الكلي (%)	الاسهم المتداولة (مليون سهم)	النسبة الى الكلي (%)	الصفقات	النسبة الى الكلي (%)	القيمة السوقية (مليون دينار)	النسبة الى الكلي (%)
النظامي	52,244.9	87.4	26,259.3	65.2	37,218	80.0	21,058,649	78.1
الثاني	1,613.3	2.7	3,700.7	9.2	2,179	4.7	4,004,907	14.9
الشركات غير المفصحة	4,064.2	6.8	6,091.6	15.1	6,517	14.0	763,726	2.8
الشركات غير المدرجة (otc)	1,846.6	3.1	4,208.4	10.5	614	1.3	1,122,457	4.2
المجموع	59,768.9		40,260.1		46,528		26,949,739	

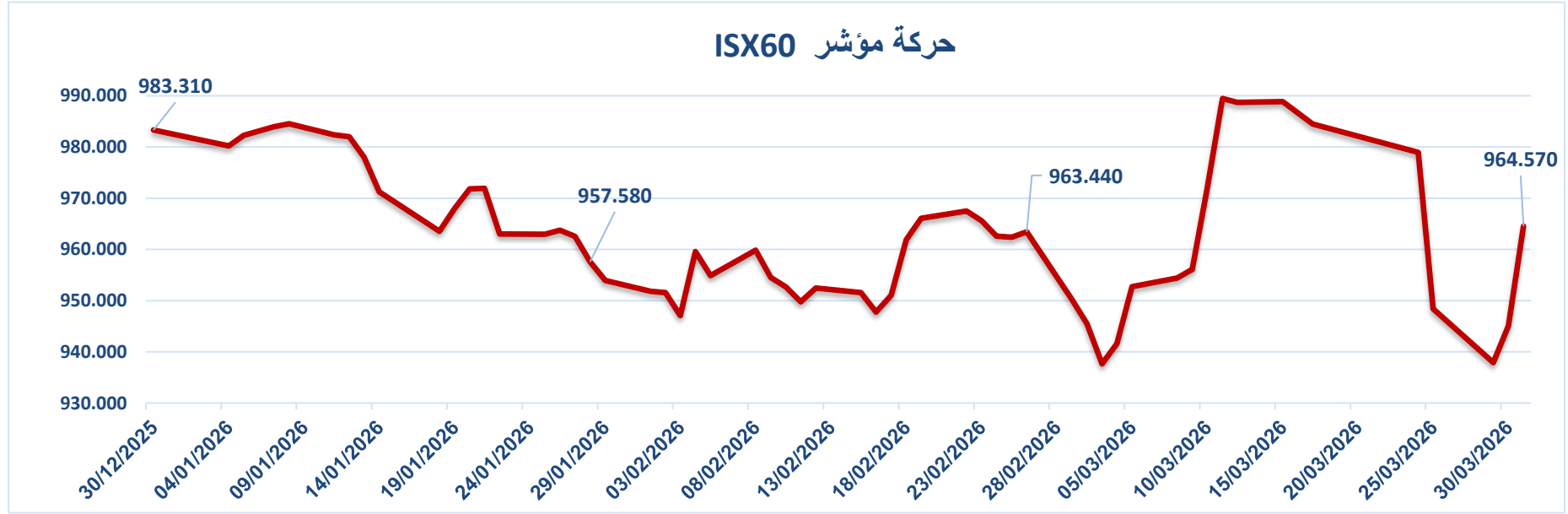


مؤشر ISX60 لاسعار الاسهم للفصل الاول لعام 2026

سجل مؤشر اسعار الاسهم ISX-60 انخفاضاً خلال الفصل الاول لعام 2026 بنسبة (1.9%) ليغلق في نهاية الفصل عند (964.57) نقطة مقابل (983.31) نقطة نهاية عام 2025.

جدول رقم (3) يبين مؤشر السوق (ISX60) للفصل الاول لعام 2026 .

الأشهر	كانون الاول 2025	كانون الثاني	شباط	اذار	نسبة التغير (%)
المؤشر العام Isx60	983.31	953.94	963.44	964.57	-1.9

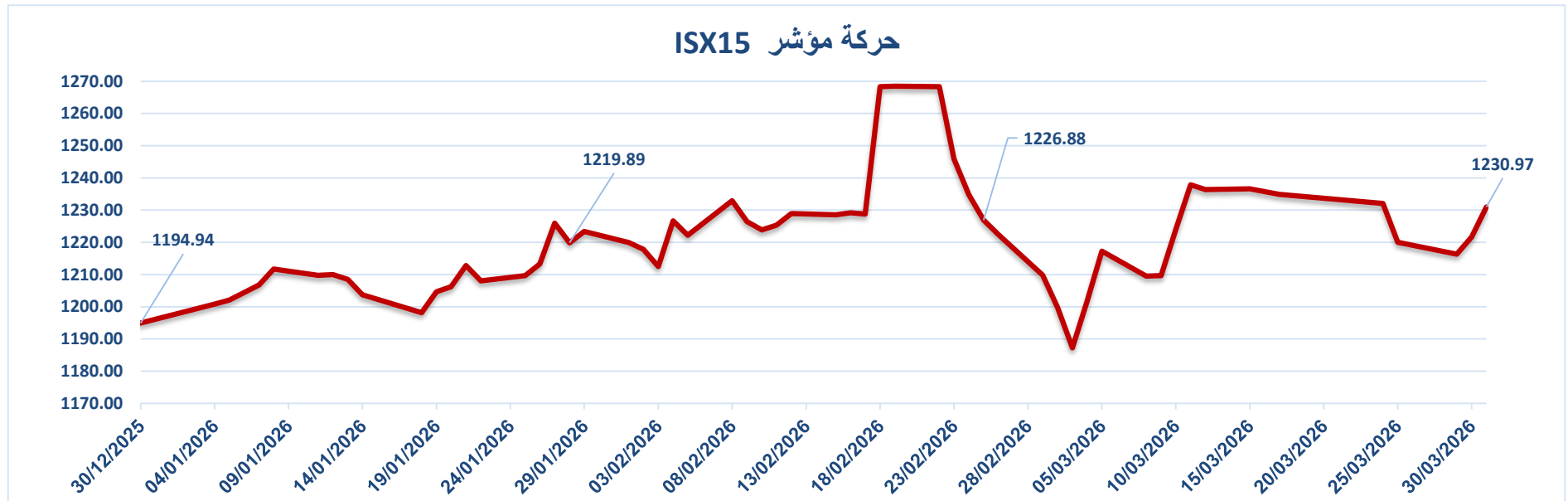


مؤشر ISX15 لاسعار الاسهم للفصل الاول لعام 2026

سجل مؤشر اسعار الاسهم (ISX 15) الذي يعتمد على القيمة السوقية للاسهم الحرة المعمومة (FREE - FLOAT MARKET CAP) كأساس في احتساب اوزان الشركات ضمن عينة المؤشر ارتفاعاً بنسبة (3.0%) خلال الفصل الاول لعام 2026 ليسجل نهاية الفصل عند (1230.97) نقطة مقابل (1194.94) نقطة نهاية عام 2025 .

جدول رقم (4) يبين مؤشر السوق (ISX15) للفصل الاول لعام 2025

الأشهر	كانون الاول 2025	كانون الثاني	شباط	اذار	نسبة التغير (%)
المؤشر العام Isx15	1194.94	1223.36	1222.45	1230.97	3.0



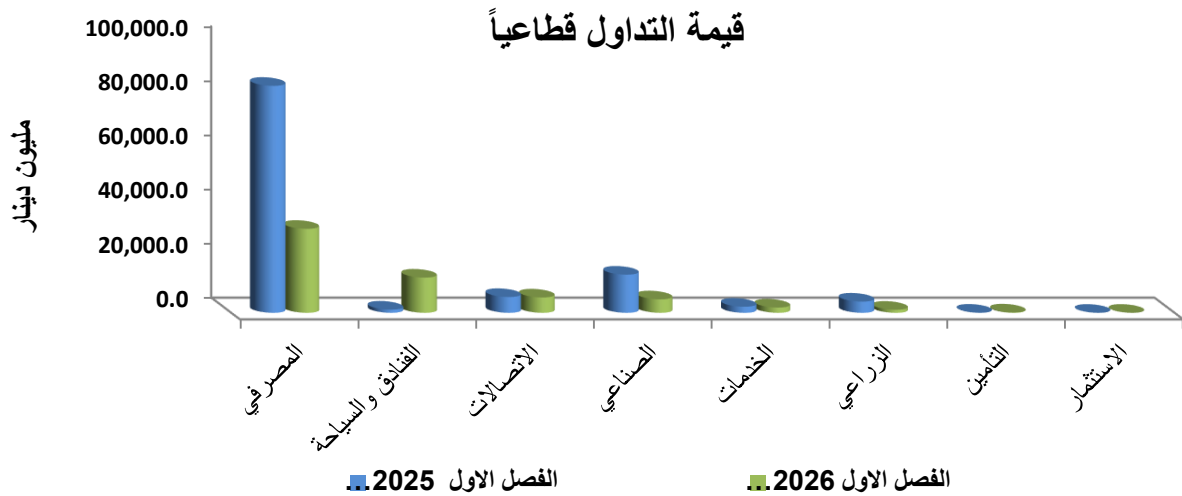
بيانات التداول حسب القطاعات للفصل الاول لعام 2026

أ- قيمة التداول

انخفضت قيمة التداول الى ما يقارب (57.9) مليار دينار خلال الفصل الاول لعام 2026 مقابل ما يقارب (111.3) مليار دينار خلال الفصل الاول لعام 2025 وبنسبة مقدارها (48.0%) حيث احتل القطاع المصرفي المرتبة الاولى من حيث قيمة التداول حيث بلغت قيمة التداول ما يقارب (31.1) مليار دينار وبنسبة (53.6%) من المجموع الكلي, وجاء في المركز الثاني قطاع الفنادق حيث بلغت قيمة التداول ما يقارب (13.0) مليار دينار وبنسبة (22.5%) من المجموع الكلي وجاء في المركز الثالث قطاع الاتصالات حيث بلغت قيمة التداول ما يقارب (5.7) مليار دينار وبنسبة (9.8%) من المجموع الكلي.

جدول رقم (5) يبين قيمة التداول قطاعيا للفصل الاول لعام 2026

القطاعات	الفصل الاول 2026 (مليون دينار)	الفصل الاول 2025 (مليون دينار)	نسبة التغير (%)	النسبة الى الكلي للفصل الأول لعام 2026 (%)
المصرفي	31,060.1	83,757.5	-62.9	53.6
الفنادق والسياحة	13,018.3	1,183.4	1000.1	22.5
الاتصالات	5,669.8	5,843.2	-3.0	9.8
الصناعي	4,981.8	14,104.8	-64.7	8.6
الخدمات	1,941.3	2,248.2	-13.7	3.4
الزراعي	1,131.7	4,141.6	-72.7	2.0
التأمين	117.7	35.7	229.5	0.2
الاستثمار	1.8	1.2	50.5	0.003
المجموع	57,922.3	111,315.7	-48.0	

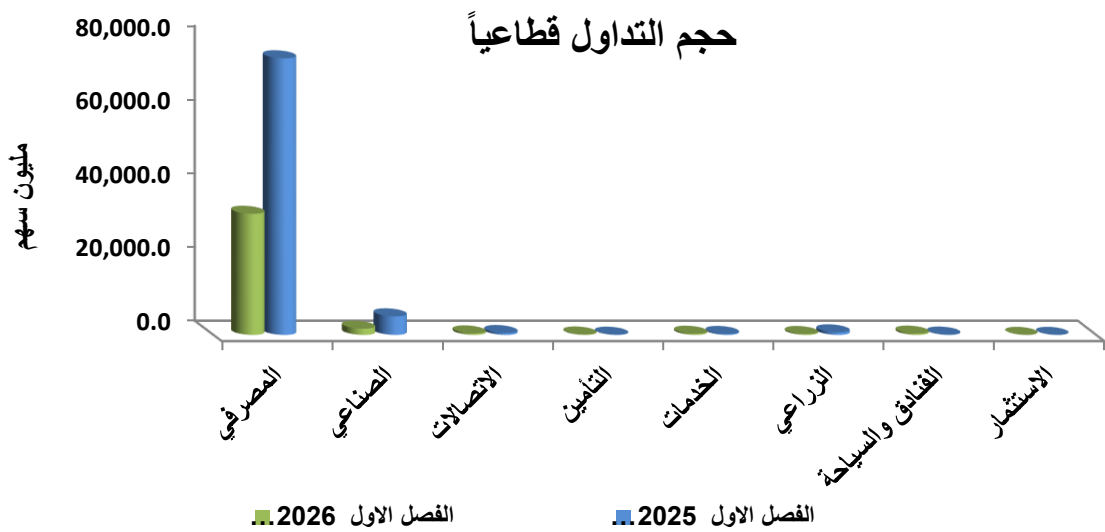


ب- حجم التداول

انخفضت الاسهم المتداولة الى ما يقارب (36.1) مليار سهم خلال الفصل الاول لعام 2026 مقابل ما يقارب (81.7) مليار سهم خلال الفصل الاول لعام 2025 وبنسبة مقدارها (55.9%) , احتل القطاع المصرفي المرتبة الاولى من حيث الاسهم المتداولة حيث بلغت الاسهم المتداولة ما يقارب (33.0) مليار سهم وبنسبة (91.4%) من المجموع الكلي وجاء في المركز الثاني قطاع الصناعي حيث بلغت الاسهم المتداولة ما يقارب (1.7) مليار سهم وبنسبة (4.7%) من المجموع الكلي وجاء في المركز الثالث قطاع الاتصالات حيث بلغت الاسهم المتداولة ما يقارب (0.4) مليار سهم وبنسبة (1.1%) من المجموع الكلي.

جدول رقم (6) يبين حجم التداول قطاعيا للفصل الاول لعام 2026

النسبة الى الكلي للفصل الأول لعام 2026 (%)	نسبة التغير (%)	الفصل الاول 2025 (مليون سهم)	الفصل الاول 2026 (مليون سهم)	القطاعات
91.4	-56.1	75,066.0	32,962.2	المصرفي
4.7	-66.4	5,050.3	1,694.5	الصناعي
1.1	-20.5	504.2	400.9	الاتصالات
0.3	110.0	51.3	107.7	التأمين
0.9	22.9	253.0	310.9	الخدمات
0.7	-65.8	690.1	236.2	الزراعي
0.9	334.6	77.7	337.8	الفنادق والسياحة
0.004	-50.1	3.0	1.5	الاستثمار
	-55.9	81,695.6	36,051.6	المجموع

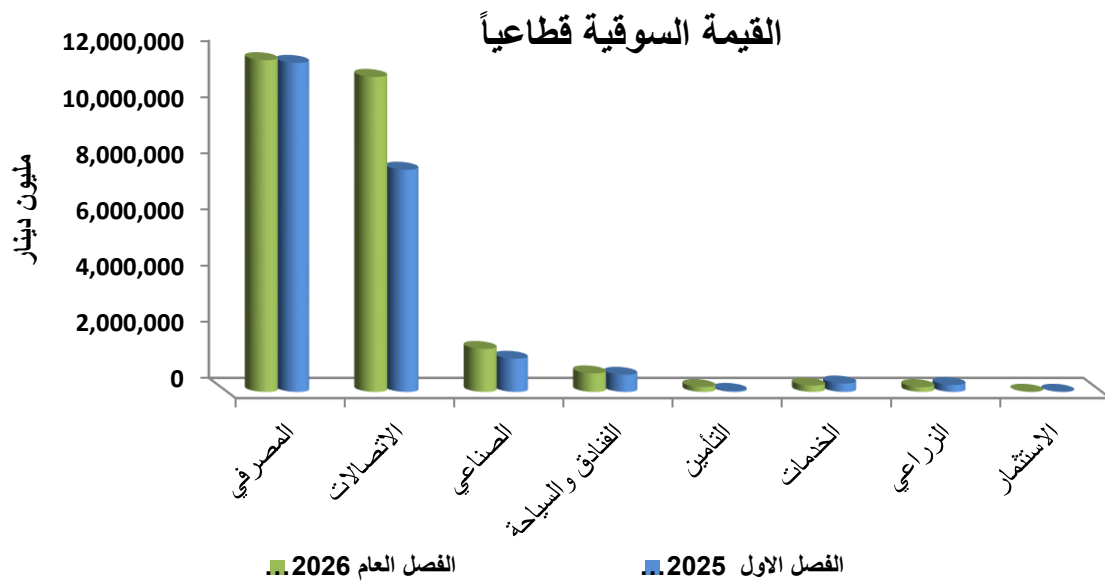


ج- القيمة السوقية

بلغت القيمة السوقية للأسهم للفصل الأول لعام 2026 ما يقارب (25827.3) مليار دينار وهي مرتفعة بنسبة (17.1%) عن الفصل الأول لعام 2025 واحتل القطاع المصرفي المرتبة الأولى من القيمة السوقية حيث بلغ ما يقارب (11816.3) مليار دينار وبنسبة (45.8%) واحتل قطاع الاتصالات المرتبة الثانية حيث بلغ ما يقارب (11221.7) مليار دينار وبنسبة (43.4%) واحتل القطاع الصناعي المرتبة الثالثة حيث بلغ ما يقارب (1540.5) مليار دينار وبنسبة (6.0%) من القيمة السوقية الكلية للأسهم.

جدول رقم (7) يبين القيمة السوقية للشركات قطاعياً للفصل الأول لعام 2026

النسبة الى الكلي للفصل الأول لعام 2026 (%)	نسبة التغير (%)	الفصل الأول 2025 (مليون دينار)	الفصل العام 2026 (مليون دينار)	القطاعات
45.8	0.8	11,719,622	11,816,253	المصرفي
43.4	41.6	7,925,478	11,221,718	الاتصالات
6.0	29.5	1,189,295	1,540,469	الصناعي
2.6	8.1	615,832	665,786	الفنادق والسياحة
0.7	354.7	38,350	174,385	التأمين
0.9	-24.5	303,390	228,933	الخدمات
0.7	-30.8	249,585	172,651	الزراعي
0.03	11.0	6,387	7,087	الاستثمار
	17.1	22,047,938	25,827,282	المجموع

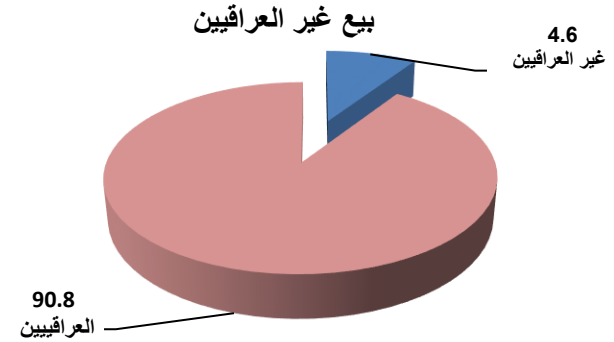
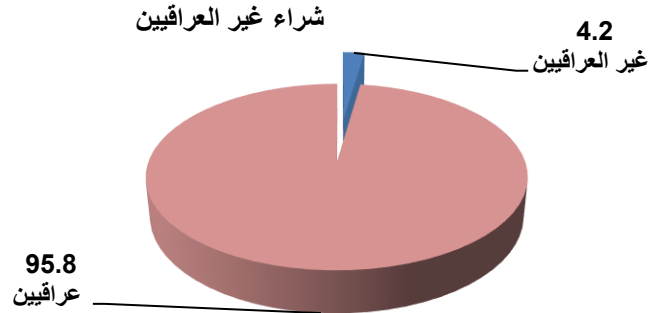


تداولات غير العراقيين في سوق العراق للاوراق المالية (بيع - شراء) للفصل الاول لعام 2026

بلغ الاستثمار الاجنبي خلال الفصل الاول لعام 2026 الشراء (1,357.0) مليون دينار والبيع (5,524.8) مليون دينار الامر الذي جعل صافي الاستثمار ينخفض بمقدار (- 4,167.8) مليون دينار وكما موضح في الجدول والرسم ادناه:

جدول رقم (8) يبين تداول غير العراقيين (بيع - شراء) للفصل الاول لعام 2026

التداول	الكلية في السوق (مليون دينار)	غير العراقيين (مليون دينار)	العراقيين (مليون دينار)	نسبة غير العراقيين الى الكلية (%)	نسبة العراقيين الى الكلية (%)
البيع	59,768.9	5,524.8	54,244.1	9.2	90.8
الشراء	59,768.9	1,357.0	58,411.9	2.3	97.7



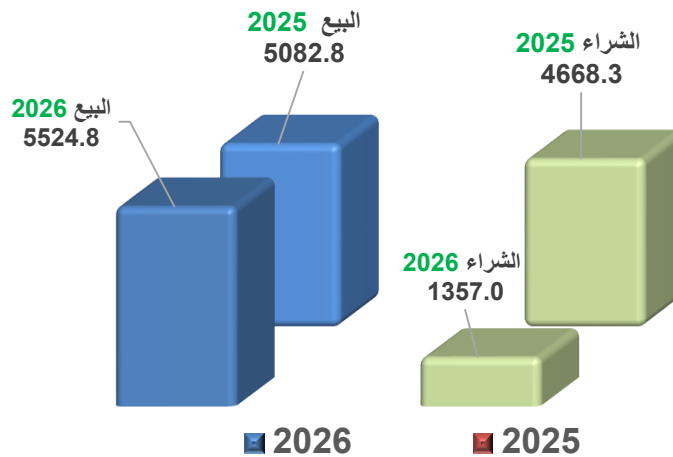
تداول غير العراقيين للفصل الاول لعام 2026 بالمقارنة مع الفصل الاول لعام 2025

شهد تداول غير العراقيين للفصل الاول لعام 2026 مقارنة مع الفصل الاول لعام 2025 ارتفاعاً في البيع بنسبة (8.7%) ليبلغ ما يقارب (5.5) مليار دينار مقارنة مع (5.1) مليار دينار خلال الفصل الاول لعام 2025، في حين انخفض الشراء ليبلغ (1.4) مليار دينار خلال هذا الفصل مقارنة مع (4.7) مليار دينار خلال نفس الفصل لعام 2025 وبنسبة انخفاض بلغت (70.9%) وكما مبين في الجدول والرسم ادناه:

جدول رقم (9) يبين تداول غير العراقيين للفصل الاول لعام 2026 بالمقارنة مع الفصل الاول لعام 2025

تداول غير العراقيين	البيع (مليون دينار)	الشراء (مليون دينار)	صافي الاستثمار (مليون دينار)
2026	5,524.8	1,357.0	-4,167.8
2025	5,082.8	4,668.3	-414.5
نسبة التغير (%)	8.7	-70.9	

مقارنة تداول غير العراقيين بين الفصل الاول 2026 مع الفصل الاول 2025 (شراء- بيع)



التداول لغير العراقيين (شراء) للفصل الاول لعام 2026

جدول رقم (10) يبين تداول غير العراقيين (شراء) للفصل الاول لعام 2026

الصفقات	القيمة المتداولة (مليون دينار)	الاسهم المتداولة (مليون سهم)	اسم الشركة
قطاع المصارف			
4	1.40	10.0	مصرف سومر التجاري
43	118.1	38.1	مصرف بغداد
9	5.2	5.1	المصرف العراقي الاسلامي
70	214.1	44.8	المصرف الاهلي العراقي
27	61.7	30.7	مصرف المنصور
2	0.004	0.004	مصرف التنمية
82	149.2	499.5	مصرف الخليج التجاري
6	1.5	2.5	مصرف الأتيمان العراقي
2	0.003	0.01	مصرف اشور
1	0.5	1.9	مصرف الوركاء للاستثمار (OTC)
246	551.8	632.6	المجموع
قطاع الصناعة			
4	8.6	4.0	المنصور للصناعات الدوائية
1	0.1	0.1	صناعة المواد الانشائية الحديثة
3	0.5	0.1	الخيطة الحديثة
1	1.7	0.1	العراقية للسجاد والمفروشات
2	0.2	0.1	الهلال الصناعية
11	11.1	4.4	المجموع
قطاع التأمين			
1	0.1	0.04	الحمراء للتأمين
1	0.1	0.04	المجموع
قطاع الفنادق والسياحة			
1	0.5	0.01	فندق بابل
1	0.5	0.01	المجموع
قطاع الزراعة			
1	0.1	0.01	العراقية لانتاج البذور
3	1.2	0.3	العراقية لانتاج وتسويق الحوم
4	1.2	0.3	المجموع
قطاع الخدمات			
4	1.0	0.2	مدينة العاب الكرخ السياحية
2	0.1	0.1	النخبة للمقاولات العامة
6	1.1	0.4	المجموع
قطاع الاتصالات			
3	2.1	0.2	اسيا سيل للاتصالات
3	2.1	0.2	المجموع
قطاع الخدمات المالية			
2	789.5	789.5	العراقية لضمان الودائع (OTC)
2	789.5	789.5	المجموع
274	1,357.4	1,427.4	المجموع الكلي

التداول لغير العراقيين (بيع) للفصل الاول لعام 2026

جدول رقم (11) يبين تداول غير العراقيين (بيع) للفصل الاول لعام 2026

الصفقات	القيمة المتداولة (مليون دينار)	الاسهم المتداولة (مليون سهم)	اسم الشركة
			قطاع المصارف
180	352.2	114.5	مصرف بغداد
5	1.1	18.0	مصرف الشرق الاوسط للاستثمار
74	65.0	13.7	المصرف الاهلي العراقي
4	3.3	3.0	مصرف كوردستان
427	3414.4	1684.3	مصرف المنصور
1	0.2	0.3	المصرف التجاري العراقي
4	0.9	0.9	المصرف العراقي الاسلامي
2	0.1	0.5	مصرف الاستثمار العراقي
6	0.6	1.8	مصرف الخليج التجاري
1	0.2	1.7	مصرف الموصل
3	0.2	0.9	مصرف الدولي الاسلامي
97	66.6	573.8	مصرف الوركاء للاستثمار (OTC)
804	3904.9	2413.4	المجموع
			قطاع التأمين
2	1.81	2.23	دار السلام للتأمين
1	0.02	0.03	الاهلية للتأمين
18	1.9	0.6	الحمراء للتأمين
21	3.7	2.8	المجموع
			قطاع الخدمات المالية
2	789.5	789.5	العراقية لضمان الودائع (OTC)
2	789.5	789.5	المجموع
			قطاع الخدمات
2	0.1	0.1	البادية للنقل العام
1	0.2	0.1	مدينة العاب الكرخ السياحية
25	3.5	5.5	النخبة للمقاولات العامة
28	3.7	5.6	المجموع
			قطاع الصناعة
15	3.9	1.9	المنصور للصناعات الدوائية
171	240.5	42.3	بغداد للمشروبات الغازية
1	0.1	0.1	صناعة المواد الانشائية الحديثة
3	2.8	2.0	الصناعات الخفيفة
3	0.5	0.3	الهلال الصناعية
193	247.8	46.5	المجموع
			قطاع الزراعة
1	1.7	0.4	العراقية لانتاج البذور
1	1.7	0.4	المجموع
			قطاع الاتصالات
329	573.4	39.3	اسيا سيل للاتصالات
329	573.4	39.3	المجموع
1378	5524.8	3297.5	المجموع الكلي

نسب تملك غير العراقيين في الشركات المدرجة في سوق العراق للاوراق المالية للفصل الاول
لعام 2026

جدول رقم (12) يبين نسب تملك غير العراقيين حسب القطاعات

قطاع المصارف				
النسبة الى رأس المال (%)	عدد المساهمين	الاسهم المملوكة لغير العراقيين (مليون سهم)	رأس مال الشركة (مليون دينار)	اسم الشركة
9.0	2	22,482.3	250,000	مصرف اسيا العراق الاسلامي
0.3	336	706.9	250,000	مصرف اشور
0.2	163	375.9	250,000	مصرف بابل
74.2	528	296,942.9	400,000	مصرف بغداد
0.00001	2	0.1	400,000	مصرف جيهان للاستثمار
85.8	309	281,131.1	327,600	المصرف التجاري
0.1	66	134.6	260,900	مصرف الاقتصاد
0.3	31	690.2	250,000	مصرف ايلاف
2.8	255	8,399.6	300,000	مصرف الخليج التجاري
0.2	227	438.8	257,148	مصرف الاستثمار
0.000003	6	0.0	400,000	مصرف التنمية الدولي
11.8	146	47,347.2	400,000	المصرف العراقي الاسلامي
4.1	293	10,364.9	250,000	مصرف الشرق الاوسط
0.001	2	3.5	260,846	مصرف الدولي الاسلامي
0.0003	3	1.5	510,000	مصرف الجنوب الاسلامي
3.7	225	14,826.2	400,000	مصرف كوردستان
0.01	3	17.5	250,000	مصرف العطاء الاسلامي
0.3	126	719.9	252,500	مصرف الموصل
59.1	179	263,045.0	445,000	مصرف المنصور
0.001	1	4.6	400,000	المصرف الوطني الاسلامي
79.2	228	412,080.2	520,000	المصرف الاهلي العراقي
15.2	210	45,669.6	300,000	مصرف الشمال
92.6	210	321,136.6	346,870	مصرف الانتمان
10.4	66	25,887.3	250,000	مصرف سومر
0.3	8	653.5	250,000	مصرف الطيف الاسلامي
0.6	2	1,531.3	264,000	مصرف عبر العراق للاستثمار
0.0001	1	0.3	250,000	مصرف الثقة الاسلامي
6.2	163	18,567.7	300,000	المصرف المتحد للاستثمار
0.03	88	85.9	252,000	مصرف الاتحاد العراقي
0.3	11	883.6	271,626	مصرف الوركاء
0.02	4	50.3	250,000	مصرف زين العراق الاسلامي
	3894	1,774,178.8		المجموع
قطاع الاتصالات				
15.9	181	49,337.0	310,000	اسيسيل للاتصالات
31.7	39	579,439.1	1,829,783	الخاتم للاتصالات
	220	628,776.0		المجموع

قطاع الصناعة				
0.1	6	1.1	1,080	بغداد لصناعة مواد التغليف
50.5	484	103,204.8	204,335	بغداد للمشروبات الغازية
1.0	56	175.1	18,000	الصناعات الالكترونية
1.0	55	47.8	4,680	فلوجة مواد انشائية
0.3	18	9.0	3,320	صناعة الاثاث المنزلي
0.7	113	86.7	12,375	هلال صناعية
0.4	52	31.0	7,590	صناعات الكارتون
0.3	38	57.9	17,250	انتاج وتسويق التمور
1.1	40	17.1	1,500	العراقية للاعمال الهندسية
0.2	9	0.8	500	العراقية للسجاد والمفروشات
0.7	19	7.5	1,000	الخازر لانتاج المواد الانشائية
1.7	59	101.5	5,940	الكندي لانتاج اللقاحات
3.5	118	555.4	16,000	المنصور للصناعات الدوائية
1.4	53	76.8	5,371	الانشائية الحديثة
1.0	39	47.7	5,000	المعدنية والدراجات
0.8	38	15.6	2,000	الخيطة الحديثة
1.7	146	263.4	15,188	الصناعات الكيماوية
0.1	13	2.3	3,187	الالبسة الجاهزة
1.0	109	160.1	16,800	الصناعات الخفيفة
	1465	104,861.5		المجموع
قطاع الخدمات				
0.2	67	19.3	7,950	رحاب كربلاء للاستثمار
48.6	24	6,315.7	13,000	الامين للاستثمارات العقارية
0.7	53	15.9	2,200	البادية للنقل العام
0.04	11	1.2	3,000	بغداد العراق للنقل العام
0.04	8	1.4	3,900	نقل المنتجات النفطية
0.4	81	62.1	14,000	العراقية للنقل البري
0.2	8	3.3	1,500	العاب الكرخ
0.003	1	0.1	1,650	الموصل مدن العاب
64.6	213	14,714.7	22,780	المعمورة العقارية
3.5	48	71.6	2,066	النخبة للمقاوالات العامة
	514	21,205.2		المجموع

قطاع الفنادق				
0.2	15	0.8	376	فندق اشور
0.2	59	8.2	4,000	فندق بغداد
13.2	26	264.8	2,000	فندق بابل
0.2	24	16.7	7,000	فندق عشتار
0.2	32	4.8	2,923	فندق المنصور
0.04	10	2.3	6,253	الاستثمارات السياحية
1.1	24	53.2	5,000	فندق فلسطين
0.1	18	1.1	1,735	فندق السدير
0.1	5	0.3	240	سد الموصل
	213.0	352.2		المجموع
قطاع الزراعة				
9.1	12	52.1	575	الاهلية للانتاج الزراعي
0.1	19	3.7	5,000	انتاج وتسويق اللحوم
0.2	4	0.7	360	العراقية للمنتجات الزراعية
0.3	51	66.8	20,000	العراقية لانتاج البذور
0.1	26	19.5	20,507	الحديثة للانتاج الحيواني
0.1	5	0.4	300	اسماك الشرق الاوسط
	117	143.2		المجموع
قطاع التامين				
0.4	21	26.3	7,000	الشركة الاهلية للتامين
4.3	28	216.9	5,000	الامين للتامين
58.6	14	4103.5	7,000	دار السلام للتامين
0.4	49	30.9	7,000	الخليج للتامين واعادة التامين
0.002	2	0.5	25,000	الحمراء للتامين
	114	4378.2		المجموع
قطاع الاستثمار				
16.0	9	239.4	1,500	الامين للاستثمار المالي
1.1	62	75.2	7,000	الخير للاستثمار المالي
0.2	6	2.0	1,000	بين النهريين للاستثمار المالي
1.1	53	22.0	2,000	الونام للاستثمار المالي
0.2	7	2.2	1,150	الزوراء للاستثمار المالي
	137	340.8		المجموع
قطاع الخدمات المالية				
0.8	1	789.5	100,000	الشركة العراقية لضمان الودائع
3.0	1	301.5	10,000	بوابة عشتار للنظم والدفع الالكتروني
0.1	1	1.0	810	الكرمل للوساطة بالاوراق المالية
0.4	3	12.7	3,000	شركة الربيع للاوراق المالية
	6	1104.7		المجموع
	6680	2,535,340.8		المجموع الكلي

متوسط عدد الاسهم المتداولة وقيمة التداول للجلسة حسب القطاعات

جدول رقم (13) يبين متوسط عدد الاسهم المتداولة وقيمة التداول للجلسة الواحدة لقطاع المصارف

اسم الشركة (قطاع المصارف)	عدد ايام التداول الكلية	نسبة ايام التداول الى اجمالي ايام التداول الكلية	متوسط الاسهم في الجلسه الواحدة (مليون سهم)	متوسط قيمة التداول في الجلسة الواحدة (مليون دينار)
المصرف التجاري	54	98.2	15.6	10.2
مصرف بغداد	55	100.0	37.3	119.1
المصرف العراقي الاسلامي	54	98.2	5.7	5.8
مصرف الشرق الاوسط	41	74.5	10.5	0.6
مصرف الاستثمار العراقي	52	94.5	21.6	4.7
المصرف الاهلي العراقي	54	98.2	9.9	47.0
مصرف الاقتصاد للاستثمار	45	81.8	10.5	2.3
مصرف الخليج التجاري	55	100.0	107.5	33.2
مصرف الموصل للاستثمار	19	34.5	24.3	3.2
مصرف الاتحاد العراقي	8	14.5	0.1	0.0
مصرف كوردستان	37	67.3	3.3	6.0
مصرف اشور الدولي	44	80.0	25.0	6.6
مصرف المنصور	48	87.3	141.6	279.8
المصرف المتحد	30	54.5	1.1	0.1
مصرف ايلاف	19	34.5	0.5	0.1
المصرف الوطني الاسلامي	18	32.7	1.0	0.7
مصرف الطيف الاسلامي	29	52.7	138.1	103.6
مصرف الائتمان العراقي	48	87.3	3.8	2.3
مصرف غير العراق	16	29.1	0.1	0.0
مصرف العطاء الاسلامي	21	38.2	0.2	0.0
مصرف العربية الاسلامي	1	1.8	0.002	0.002
مصرف التنمية	2	3.6	0.01	0.01
مصرف نور العراق	14	25.5	0.3	0.1
المصرف الدولي الاسلامي	25	45.5	116.5	24.8
مصرف الانصاري	2	3.6	7.5	0.4
مصرف الاقليم التجاري	1	1.8	434.9	436.1
مصرف سومر التجاري	50	90.9	103.7	14.3

جدول رقم (14) يبين متوسط الاسهم المتداولة وقيمة التداول للجلسة الواحدة لقطاع التأمين والاستثمار والخدمات والاتصالات والفنادق

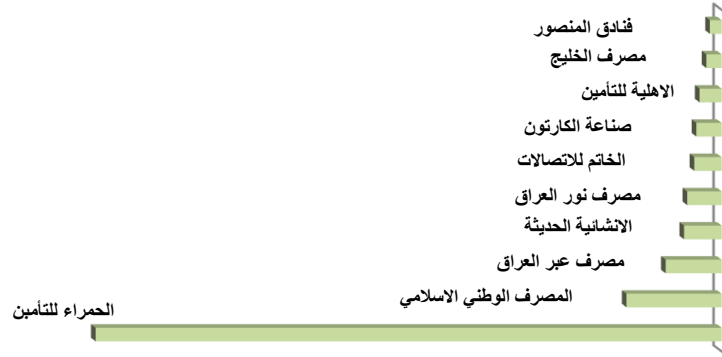
اسم الشركة	عدد ايام التداول الكلي	نسبة ايام التداول الى اجمالي ايام التداول الكلي	متوسط عدد الاسهم في الجلسة الواحدة (مليون سهم)	متوسط قيمة التداول في الجلسة الواحدة (مليون دينار)
الامين للتأمين	34	61.8	1.9	1.8
دار السلام للتأمين	19	34.5	1.4	1.1
الخليج للتأمين	32	58.2	0.2	0.1
الاهلية للتأمين	6	10.9	0.03	0.02
الحمراء للتأمين	40	72.7	0.3	0.9
الامين للاستثمار المالي	2	3.6	0.8	0.9
العاب الكرخ السياحية	41	74.5	0.5	2.3
الموصل لمدن الالعاب	27	49.1	0.8	5.3
المعمورة العقارية	52	94.5	2.5	8.2
النخبة للمقاولات العامة	16	29.1	0.4	0.2
بغداد العراق للنقل العام	55	100.0	0.92	20.7
رحاب كربلاء	14	25.5	0.3	0.2
الامين للاستثمارات العقارية	44	80.0	1.4	2.5
نقل المنتجات النفطية والبضائع	39	70.9	0.2	0.3
البادية للنقل العام	32	58.2	0.3	0.3
اسيا سيل للاتصالات	55	100.0	7.1	102.4
الخاتم للاتصالات	53	96.4	0.2	0.7
فنادق عشنار	47	85.5	0.38	3.4
فندق بابل	25	45.5	0.4	41.2
فندق بغداد	34	61.8	0.8	9.6
الوطنية للاستثمارات السياحية	23	41.8	0.4	3.7
المدينة السياحية لسد الموصل	35	63.6	0.1	1.1
فنادق المنصور	32	58.2	6.2	307.2
فندق السدير	10	18.2	0.1	1.5
فندق آشور	25	45.5	0.2	4.1
فندق فلسطين	54	98.2	1.2	26.5

جدول رقم (15) يبين متوسط عدد الاسهم المتداولة وقيمة التداول للجلسة الواحدة للقطاع
الصناعي والزراعي

اسم الشركة	عدد ايام التداول الكلي	نسبة ايام التداول الى اجمالي ايام التداول الكلي	متوسط عدد الاسهم في الجلسة الواحد (مليون سهم)	متوسط قيمة التداول في الجلسة الواحد (مليون دينار)
المنصور للصناعات الدوائية	47	85.5	9.1	18.9
الخيطة الحديثة	50	90.9	0.4	2.1
العراقية للسجاد والمفروشات	27	49.1	0.2	2.6
بغداد للمشروبات الغازية	55	100.0	8.0	46.4
العراقية لتصنيع التمور	49	89.1	0.5	1.2
الكندي للفاحات البيطرية	33	60.0	0.9	2.2
العراقية للاعمال الهندسية	14	25.5	0.1	0.3
طريق الخازر المواد الانشائية	38	69.1	0.8	1.0
الصناعات المعدنية والدراجات	13	23.6	0.07	0.1
العراقية لصناعات الكارتون	43	78.2	1.0	2.4
انتاج الالبسة الجاهزة	28	50.9	0.2	0.3
بغداد لمواد التغليف	7	12.7	0.1	0.2
الفلوجة لانتاج المواد الانشائية	54	98.2	1.2	3.5
الوطنية لصناعات للاثاث المنزلي	19	34.5	0.1	0.1
الصناعات الالكترونية	40	72.7	0.4	0.9
الهلال الصناعية	38	69.1	0.7	1.1
الصناعات الخفيفة	53	96.4	9.0	12.5
الصناعات الكيماوية والبلاستيكية	50	90.9	1.0	1.9
المواد الانشائية الحديثة	55	100.0	0.6	0.9
الحديثة لانتاج الحيواني	27	49.1	0.6	0.2
الاهلية لانتاج الزراعي	27	49.1	0.2	0.47
الشرق الاوسط للاسماك	6	10.9	1.5	9.7
انتاج وتسويق اللحوم	32	58.2	0.2	0.7
تسويق المنتجات الزراعية	8	14.5	0.002	0.02
بابل لانتاج الحيواني والنباتي	51	92.7	0.3	1.9
العراقية لانتاج البذور	55	100.0	3.4	17.0

جدول رقم (16) يبين الشركات الأكثر ارتفاعاً في اسعار اسهمها خلال الفصل الاول لعام 2026 مقارنة مع عام 2025


الشركات الأكثر ارتفاعاً في اسعار الاسهم



ت	اسم الشركة	سعر الاغلاق 2025 (دينار)	سعر الاغلاق 2026 (دينار)	نسبة التغير (%)
1	الحمراء للتأمين	0.760	6.100	702.6
2	المصرف الوطني الاسلامي	0.410	0.850	107.3
3	مصرف عبر العراق	0.190	0.310	63.2
4	المواد الانشائية الحديثة	0.920	1.310	42.4
5	مصرف نور العراق	0.180	0.250	38.9
6	الخاتم للاتصالات	2.750	3.600	30.9
7	العراقية لصناعات الكرتون	1.960	2.520	28.6
8	الاهلية للتأمين	0.680	0.850	25.0
9	مصرف الخليج التجاري	0.290	0.340	17.2
10	فنادق المنصور	45.000	51.000	13.3

جدول رقم (17) يبين الشركات الأكثر انخفاضاً في اسعار اسهمها خلال الفصل الاول لعام 2026 مقارنة مع عام 2025

الشركات الأكثر انخفاضاً في اسعار الاسهم



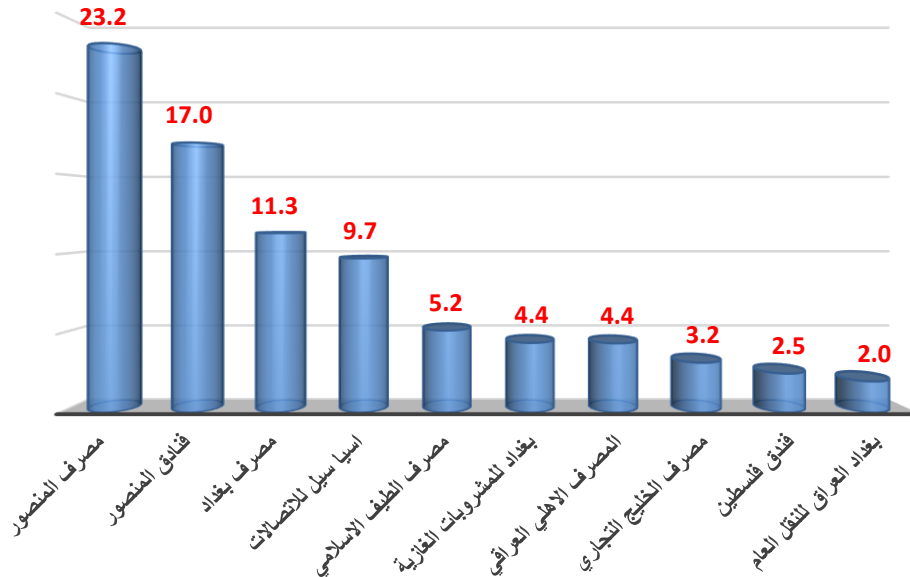
ت	اسم الشركة	سعر الاغلاق 2025 (دينار)	سعر الاغلاق 2026 (دينار)	نسبة التغير (%)
1	مصرف الانصاري	0.070	0.050	-28.6
2	الصناعات الالكترونية	2.290	1.710	-25.3
3	فندق فلسطين	24.000	18.200	-24.2
4	الوطنية لصناعات للاثاث المنزلي	1.250	0.950	-24.0
5	مصرف اشور الدولي	0.300	0.230	-23.3
6	بابل للإنتاج الحيواني والنباتي	9.000	6.950	-22.8
7	مصرف الاتحاد العراقي	0.220	0.170	-22.7
8	الاهلية للانتاج الزراعي	2.810	2.200	-21.7
9	مصرف المنصور	1.950	1.620	-16.9
10	الموصل لمدن الالعاب	7.770	6.500	-16.3

الشركات العشر الأكثر تداولاً من حيث قيمة التداول للفصل الأول لعام 2026

احتلت شركة (مصرف المنصور) المركز الأول في قيمة التداول إذ بلغ ما يقارب (13.4) مليار دينار وبنسبة (23.2%) من مجموع التداول الكلي، وجاء في المركز الثاني شركة (فنادق المنصور) إذ بلغ قيمة التداول ما يقارب (9.8) مليار دينار وبنسبة (17.0%) من مجموع التداول الكلي، وجاء في المركز الثالث شركة (مصرف بغداد) إذ بلغ قيمة التداول ما يقارب (6.5) مليار دينار وبنسبة (11.3%) من مجموع التداول الكلي علماً أن قيمة التداول للشركات العشرة الأولى بلغ ما يقارب (47.9) مليار دينار وتمثل (82.7%) من مجموع التداول الكلي للسوق وبين الجدول ان (5) شركات تقع ضمن القطاع المصرفي وشركة واحدة ضمن القطاع الصناعي وشركة واحدة ضمن قطاع الاتصالات وشركة واحدة ضمن قطاع الخدمات وشركتان ضمن قطاع الفنادق .

جدول رقم (18) يبين الشركات الأكثر تداولاً من حيث قيمة التداول

الشركات الأكثر تداولاً من حيث (قيمة التداول)



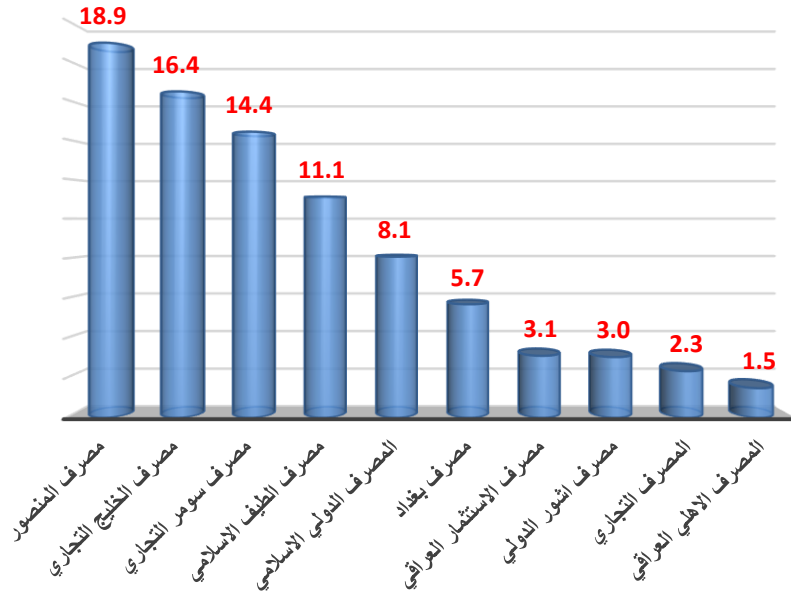
ت	اسم الشركة	قيمة التداول (مليون دينار)	سعر الاغلاق (دينار)	النسبة الى الكلي (%)
1	مصرف المنصور	13,432.1	1.620	23.2
2	فنادق المنصور	9,830.1	51.000	17.0
3	مصرف بغداد	6,548.8	3.410	11.3
4	اسيا سيل للاتصالات	5,630.7	14.940	9.7
5	مصرف الطيف الاسلامي	3,004.1	0.670	5.2
6	بغداد للمشروبات الغازية	2,552.7	5.990	4.4
7	المصرف الاهلي العراقي	2,535.6	4.800	4.4
8	مصرف الخليج التجاري	1,825.9	0.340	3.2
9	فندق فلسطين	1,429.3	18.200	2.5
10	بغداد العراق للنقل العام	1,141.1	22.350	2.0
	المجموع	47,930		82.7
	المجموع الكلي	57,922		

الشركات العشر الأكثر تداولاً من حيث حجم التداول للفصل الأول لعام 2026

احتلت شركة (مصرف المنصور) المركز الأول في عدد الاسهم المتداولة إذ بلغ ما يقارب (6.8) مليار سهم ونسبة (18.9%) من مجموع التداول الكلي ، وجاء في المركز الثاني شركة (مصرف الخليج) إذ بلغ عدد الاسهم المتداولة ما يقارب (5.9) مليار سهم ونسبة (16.4%) من مجموع التداول الكلي ، وجاء في المركز الثالث شركة (مصرف سومر) إذ بلغ عدد الاسهم المتداولة ما يقارب (5.2) مليار دينار ونسبة (14.4%) من مجموع التداول الكلي . علماً ان عدد الاسهم المتداولة للشركات العشرة الاولى بلغ ما يقارب (30.5) مليار سهم وتمثل (84.5%) من مجموع التداول الكلي للسوق . وبين الجدول ان (10) شركات تقع ضمن القطاع المصرفي .

جدول رقم (19) يبين الشركات الأكثر تداولاً من حيث عدد الاسهم المتداولة

الشركات الأكثر تداولاً من حيث (عدد الاسهم)



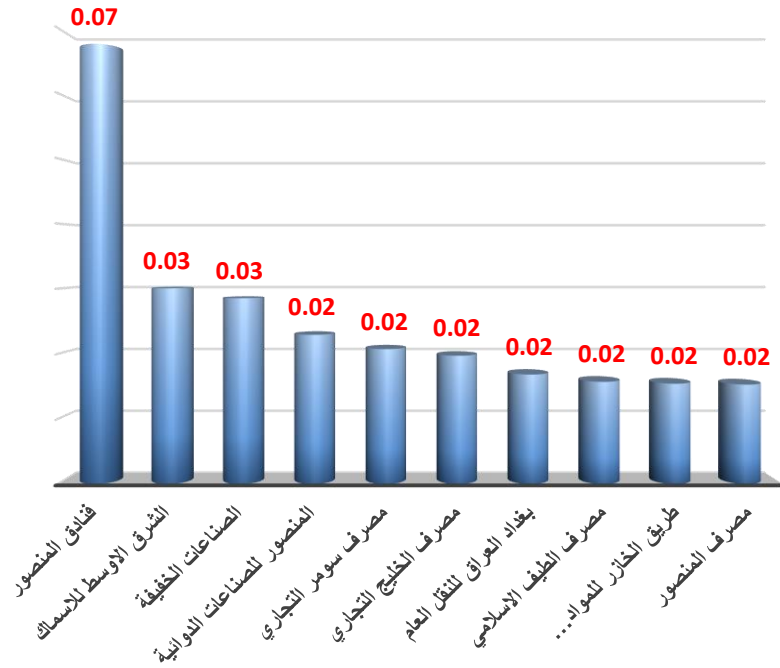
ت	اسم الشركة	عدد الاسهم المتداولة (مليون سهم)	سعر الاغلاق (دينار)	النسبة الى الكلي (%)
1	مصرف المنصور	6,797.4	1.620	18.9
2	مصرف الخليج التجاري	5,913.8	0.340	16.4
3	مصرف سومر التجاري	5,182.7	0.160	14.4
4	مصرف الطيف الاسلامي	4,005.7	0.670	11.1
5	المصرف الدولي الاسلامي	2,913.4	0.200	8.1
6	مصرف بغداد	2,051.2	3.410	5.7
7	مصرف الاستثمار العراقي	1,121.4	0.210	3.1
8	مصرف اشور الدولي	1,097.8	0.230	3.0
9	المصرف التجاري	842.9	0.660	2.3
10	المصرف الاهلي العراقي	535.8	4.800	1.5
	المجموع	30,462		84.5
	المجموع الكلي	36,052		

الشركات العشر الأكثر تداولاً من حيث معدل دوران السهم للفصل الاول لعام 2026

احتلت اسهم شركة (فنادق المنصور) المركز الاول من حيث معدل دوران اسهمها حيث بلغ معدل دوران السهم (0.07)، وجاء في المركز الثاني اسهم شركة (الشرق الاوسط للاسماك) حيث بلغ معدل دوران السهم (0.03) ، وجاءت في المركز الثالث اسهم شركة (الصناعات الخفيفة) حيث بلغ معدل دوران السهم (0.03) .

جدول رقم (20) يبين الشركات الأكثر تداولاً من حيث معدل دوران السهم

الشركات الأكثر تداولاً من حيث (معدل دوران السهم)



ت	اسم الشركة	عدد الاسهم المتداولة للفصل الاول لعام 2026 (مليون سهم)	رأس مال الشركة (مليون سهم)	معدل دوران السهم (مرة)
1	فنادق المنصور	197.5	2,923	0.07
2	الشرق الاوسط للاسماك	9.0	300	0.03
3	الصناعات الخفيفة	479.5	16,800	0.03
4	المنصور للصناعات الدوائية	425.5	18,560	0.02
5	مصرف سومر التجاري	5,182.7	250,000	0.02
6	مصرف الخليج التجاري	5,913.8	300,000	0.02
7	بغداد العراق للنقل العام	50.5	3,000	0.02
8	مصرف الطيف الاسلامي	4,005.7	255,093	0.02
9	طريق الخازر للمواد الانتشائية	30.8	2,000	0.02
10	مصرف المنصور	6,797.4	445,000	0.02

* يتم احتساب معدل دوران السهم بموجب المعادلة التالية:
معدل دوران السهم = (عدد الاسهم المتداولة للشركة للفصل الاول لعام 2026 / رأس مال الشركة نهاية اذار 2026).

حركة تداول اسهم الشركات للفصل الاول لعام 2026

معدل الدوران	القيمة السوقية (مليون دينار)	رأس المال (مليون سهم)	نسبة التغير (%)	سعر الإغلاق السابق	سعر الإغلاق الحالي	الصفقات	قيمة التداول (مليون دينار)	الاسهم المتداولة (مليون سهم)	قطاع المصرفي
0.003	216216	327,600	0.0	0.660	0.660	701	548.4	842.9	المصرف التجاري
0.005	1364000	400,000	-0.9	3.440	3.410	4945	6,548.8	2,051.2	مصرف بغداد
0.001	400000	400,000	-9.9	1.110	1.000	755	315.7	309.9	المصرف العراقي الاسلامي
0.002	15000	250,000	0.0	0.060	0.060	191	26.0	430.7	مصرف الشرق الاوسط
0.004	60480	288,000	-12.5	0.240	0.210	475	244.5	1,121.4	مصرف الاستثمار العراقي
0.001	2496000	520,000	0.6	4.770	4.800	2643	2,535.6	535.8	المصرف الاهلي العراقي
0.002	57398	260,900	-8.3	0.240	0.220	215	105.2	472.2	مصرف الاقتصاد للاستثمار
0.02	102000	300,000	17.2	0.290	0.340	1,338	1825.9	5,913.8	مصرف الخليج التجاري
0.002	35350	252,500	-6.7	0.150	0.140	250	61.5	462.0	مصرف الموصل للاستثمار
0.000005	42840	252,000	-22.7	0.220	0.170	11	0.2	1.2	مصرف الاتحاد العراقي
0.0003	440000	400,000	-12.0	1.250	1.100	141	220.3	121.6	مصرف كوردستان
0.004	57500	250,000	-23.3	0.300	0.230	684	290.8	1097.8	مصرف اشور الدولي
0.02	720900	445,000	-16.9	1.950	1.620	6,179	13432.1	6797.4	مصرف المنصور
0.0001	15000	300,000	0.0	0.050	0.050	208	1.7	34.4	المصرف المتحد
0.00004	62500	250,000	-10.7	0.280	0.250	34	2.2	9.1	مصرف ايلاف
0.00004	340000	400,000	107.3	0.410	0.850	27	12.95	17.79	المصرف الوطني الاسلامي
0.02	170912.6	255,093	-6.9	0.720	0.670	100	3004.1	4005.7	مصرف الطيف الاسلامي
0.001	208122	346,870	0.0	0.600	0.600	293	110.1	180.5	مصرف الائتمان العراقي
0.00001	81840	264,000	63.2	0.190	0.310	33	0.6	2.3	مصرف عبر العراق
0.00002	25000	250,000	-9.1	0.110	0.100	58	0.5	5.1	مصرف العطاء الاسلامي
0.00000001	250000	250,000	0.0	1.000	1.000	1	0.002	0.002	مصرف العربية الاسلامي
0.00000003	420000	400,000	5.0	1.000	1.050	6	0.01	0.01	مصرف التنمية
0.00001	62500	250,000	38.9	0.180	0.250	29	0.9	3.5	مصرف نور العراق
0.01	52169	260,846	0.0	0.200	0.200	72	618.8	2913.4	المصرف الدولي الاسلامي
0.0001	12500	250,000	-28.6	0.070	0.050	2	0.8	15.0	مصرف الاتصاري
0.001	404000	400,000	1.0	1.000	1.010	11	436.1	434.9	مصرف الاقليم التجاري
0.02	40000	250,000	6.7	0.150	0.160	1,402	716.2	5182.677	مصرف سومر التجاري
	8,152,228	8,472,809				20,804	31,060.1	32,962.2	المجموع

معدل الدوران	القيمة السوقية (مليون دينار)	رأس المال (مليون سهم)	نسبة التغير (%)	سعر الاجلاق السابق	سعر الاجلاق الحالي	الصفقات	قيمة التداول (مليون دينار)	الاسهم المتداولة (مليون سهم)	قطاع التأمين
0.01	5625	6,250	-2.2	0.920	0.900	339	59.8	63.4	الامين للتأمين
0.004	5600	7,000	-1.2	0.810	0.800	38	20.6	26.0	دار السلام للتأمين
0.001	3010	7,000	-14.0	0.500	0.430	76	3.1	7.0	الخليج للتأمين
0.00002	7650	9,000	25.0	0.680	0.850	10	0.130	0.16	الاهلية للتأمين
0.0004	152500	25,000	702.6	0.760	6.100	175	34.073	11.06	الحمراء للتأمين
	21,885	29,250				638	117.7	107.7	المجموع

معدل الدوران	القيمة السوقية (مليون دينار)	رأس المال (مليون سهم)	نسبة التغير (%)	سعر الاجلاق السابق	سعر الاجلاق الحالي	الصفقات	قيمة التداول (مليون دينار)	الاسهم المتداولة (مليون سهم)	قطاع الاستثمار
0.001	1800	1,500	0.0	1.200	1.200	4	1.8	1.5	الامين للاستثمار المالي
	1,800	7,500				4	1.8	1.5	المجموع

معدل الدوران	القيمة السوقية (مليون دينار)	رأس المال (مليون سهم)	نسبة التغير (%)	سعر الاجلاق السابق	سعر الاجلاق الحالي	الصفقات	قيمة التداول (مليون دينار)	الاسهم المتداولة (مليون سهم)	قطاع الخدمات
0.02	6,435.000	1,500	2.1	4.200	4.290	642	92.8	22.5	العاب الكرخ السياحية
0.01	10,725.000	1,650	-16.3	7.770	6.500	89	143.0	20.5	الموصل لمدن الالعاب
0.01	73579.4	22,780	-10.3	3.600	3.230	1079	426.8	130.7	المعمورة العقارية
0.003	1528.5	2,066	-1.3	0.750	0.740	47	3.9	6.2	النخبة للمقاولات العامة
0.02	67050.0	3,000	-14.0	26.000	22.350	1,817	1141.1	50.5	بغداد العراق للنقل العام
0.001	5247	7,950	10.0	0.600	0.660	36	2.83	4.58	رحاب كربلاء
0.005	24310	13,000	-15.0	2.200	1.870	666	111.1	60.3	الامين للاستثمارات العقارية
0.002	7020	3,900	-5.3	1.900	1.800	165	11.3	6.3	نقل المنتجات النفطية والبضائع
0.004	2178	2,200	1.0	0.980	0.990	103	8.4	9.33	البادية للنقل العام
	198,073	58,046				4,644	1,941.3	310.9	المجموع

معدل الدوران	القيمة السوقية (مليون دينار)	رأس المال (مليون سهم)	نسبة التغير (%)	سعر الاجلاق السابق	سعر الاجلاق الحالي	الصفقات	قيمة التداول (مليون دينار)	الاسهم المتداولة (مليون سهم)	القطاع الصناعي
0.02	38,419	18,560	-5.9	2.200	2.070	1244	889.8	425.5	المنصور للصناعات الدوائية
0.005	21,600	4,000	-5.3	5.700	5.400	313	104.0	19.2	الخيطة الحديثة
0.01	9,000	500	2.3	17.600	18.000	110	71.0	4.1	العراقية للسجاد والمفروشات
0.002	1,223,969	204,335	5.1	5.700	5.990	3505	2,552.7	442.0	بغداد للمشروبات الغازية
0.001	41,400	17,250	-14.3	2.800	2.400	257	59.7	22.1	العراقية لتصنيع التمور
0.005	15,952	6,330	0.8	2.500	2.520	173	71.1	28.7	الكندي للقفاحات البيطرية
0.001	8,250	1,500	0.0	5.500	5.500	65	4.9	0.9	العراقية للاعمال الهندسية
0.02	2,460	2,000	-3.9	1.280	1.230	277	39.4	30.8	طريق الخازر المواد الانشائية
0.0002	10,250	5,000	10.8	1.850	2.050	22	1.8	0.9	الصناعات المعدنية والدراجات
0.01	19,127	7,590	28.6	1.960	2.520	474	101.6	40.9	العراقية لصناعات الكارتون
0.001	7,329	3,187	-8.0	2.500	2.300	95	9.6	4.2	انتاج الالبسة الجاهزة
0.0004	3,078	1,080	-13.6	3.300	2.850	9	1.2	0.4	بغداد لمواد التغليف
0.01	12,870	4,680	-9.8	3.050	2.750	706	191.1	66.2	الفلوجة لانتاج المواد الانشائية
0.001	3,154	3,320	-24.0	1.250	0.950	36	2.5	2.5	الوطنية لصناعات للاثاث المنزلي
0.001	30,780	18,000	-25.3	2.290	1.710	253	34.5	18.0	الصناعات الالكترونية
0.002	18,563	12,375	-14.8	1.760	1.500	98	41.6	25.2	الهلال الصناعية
0.03	20,832	16,800	-12.7	1.420	1.240	851	660.5	479.5	الصناعات الخفيفة
0.003	28,400	15,187	-8.8	2.050	1.870	375	94.5	48.6	الصناعات الكيماوية والبلاستيكية
0.01	7,036	5,371	42.4	0.920	1.310	330	50.3	34.9	المواد الانشائية الحديثة
	1,522,468	347,065				9,193	4,981.8	1,694.5	المجموع

معدل الدوران	القيمة السوقية (مليون دينار)	رأس المال (مليون سهم)	نسبة التغير (%)	سعر الاجلاق السابق	سعر الاجلاق الحالي	الصفقات	قيمة التداول (مليون دينار)	الاسهم المتداولة (مليون سهم)	قطاع الاتصالات
0.001	4631400	310,000	12.6	13.270	14.940	5629	5,630.7	389.1	اسيا سيل للاتصالات
0.00001	6587217.6	1,829,783	30.9	2.750	3.600	428	39.1	11.7	الخاتم للاتصالات
	11,218,618	2,139,783				6,057	5,669.8	400.9	المجموع

قطاع الفنادق	الاسهم المتداولة (مليون سهم)	قيمة التداول (مليون دينار)	الصفقات	سعر الاغلاق الحالي	سعر الاغلاق السابق	نسبة التغير (%)	رأس المال (مليون سهم)	القيمة السوقية (مليون دينار)	معدل الدوران
فنادق عشتار	17.6	160.0	345	9.050	9.350	-3.2	7,000	63350	0.003
فندق بابل	9.9	1028.8	59	102.000	100.000	2.0	2,000	204000	0.005
فندق بغداد	28.4	326.9	102	11.580	11.800	-1.9	4,000	46320.0	0.01
الوطنية للاستثمارات السياحية	9.2	84.2	56	9.250	9.240	0.1	6,253	57841.9	0.001
المدينة السياحية لسد الموصل	3.40	40.1	128	13.600	13.010	4.5	240	3264	0.01
فنادق المنصور	197.5	9,830.1	181	51.000	45.000	13.3	2,923	149083.2	0.07
فندق السدير	0.7	15.4	23	23.000	23.600	-2.5	1,735	39895.8	0.0004
فندق آشور	3.8	103.5	68	29.310	34.000	-13.8	376	11031.4	0.01
فندق فلسطين	67.390	1,429.3	1,217	18.200	24.000	-24.2	5,000	91000	0.01
المجموع	337.8	13,018.3	2,179				29,527	665,786	

القطاع الزراعي	الاسهم المتداولة (مليون سهم)	قيمة التداول (مليون دينار)	الصفقات	سعر الاغلاق الحالي	سعر الاغلاق السابق	نسبة التغير (%)	رأس المال (مليون سهم)	القيمة السوقية (مليون دينار)	معدل الدوران
الحديثة للإنتاج الحيواني	15.7	5.6	146	0.360	0.360	0.0	20,507	7382.34	0.001
الاهلية للإنتاج الزراعي	4.3	12.7	79	2.200	2.810	-21.7	575	1265	0.01
الشرق الاوسط للأسماك	9.0	58.2	18	5.990	6.450	-7.1	300	1797	0.03
انتاج وتسويق اللحوم	5.0	22.8	116	4.370	4.700	-7.0	5,000	21850	0.001
تسويق المنتجات الزراعية	0.0	0.1	15	10.000	11.400	-12.3	360	3600	0.00004
بابل للإنتاج الحيواني والنباتي	12.874	95.5	610	6.950	9.000	-22.8	1,260	8757	0.01
العراقية للإنتاج البذور	189.256	936.9	1,411	4.900	5.150	-4.9	20,000	98000	0.01
المجموع	236.2	1,131.7	2,395				48,002	142,651	
المجموع الكلي	36,051.6	57,922.3	45914				11,131,982	21,923,509	

تداول اسهم الشركات غير المدرجة (OTC) للفصل الاول لعام 2026

تم استحداث منصة جديدة للتداول في سوق العراق للاوراق المالية بداية عام 2024 بأسم منصة الشركات غير المدرجة (OTC) وفي الجدول ادناه تداول هذه المنصة للفصل الاول لعام 2026:

جدول رقم (21) يبين تداولات الشركات غير المدرجة في سوق العراق للاوراق المالية للفصل الاول لعام 2026

اسم الشركة	عدد الاسهم المتداولة (مليون سهم)	قيمة التداول (مليون دينار)	الصفقات	سعر الاغلاق	رأس مال الشركة (مليون دينار)	القيمة السوقية (مليون دينار)	معدل الدوران (%)
مصرف الوركاء للاستثمار	1,980.3	251.5	567	0.190	271,626	51,609	0.7
العراقية لضمان الودائع	789.5	789.5	2	1.000	100,000	100,000	0.8
الكرمل للوساطة المالية	8.3	82.9	6	10.000	810	8,100	1.0
الربيع للوساطة المالية	0.3	3.1	1	9.500	3,000	28,500	0.01
كركوك انشائية	2.6	5.9	21	2.350	744	1,748	0.3
كردستان للتأمين	1,427.4	713.7	17	0.500	5,000	2,500	28.5
المجموع	4,208.4	1,846.6	614				

الخسائر المتراكمة الى رأس المال للشركات المدرجة والشركات غير المدرجة في سوق العراق للأوراق المالية

جدول رقم (22) يبين نسبة الخسائر المتراكمة الى رأس المال

اسم الشركة	اخر الحسابات الختامية	راس المال	نتيجة النشاط	العجز المتراكم	نسبة العجز الى رأس المال
1 المدينة السياحية في سد الموصل	2023	240,000,000	-142,286,421	2,931,482,486	1221%
2 الهلال الصناعية	2022	12,375,000,000	518,004,819	35,469,585,954	287%
3 اسماك الشرق الأوسط	2024	300,000,000	-629,577,129	845,726,369	282%
4 الصناعات الخفيفة	2018	16,800,000,000	-388,636,721	44,740,689,960	266%
5 الصناعات العصرية الكيماوية	2025	180,000,000	-29,237,743	463,245,267	257%
6 الصناعات المعدنية والدراجات	2024	5,000,000,000	386,063,443	12,390,404,413	248%
7 الصناعات الالكترونية	2020	18,000,000,000	-774,403,450	43,958,203,294	244%
8 فندق السدير	2023	1,734,600,000	-5,957,804	3,231,204,088	186%
9 العراقية لصناعات الكارتون	2022	7,590,000,000	-835,436,861	12,215,972,888	161%
10 كركوك للمواد الانشائية(otc)	2023	744,000,000	-61,351,535	855,677,572	115%
11 مصرف الوركاء (otc)	2024	271,626,270,000	-8,883,900,000	269,642,740,000	99%
12 فندق اشور	2024	376,368,526	36,640,400	373,768,794	99%
13 فندق عشتار	2024	7,000,000,000	-752,669,194	6,609,880,283	94%
14 البادية للنقل العام	2018	2,200,000,000	202,827,608	2,007,024,941	91%
15 مصرف القرطاس	2024	250,000,000,000	-7,679,512,990	185,269,986,810	74%
16 فنادق المنصور	2024	2,923,200,000	1,902,457,989	2,092,293,081	72%
17 الخير للاستثمار المالي	2019	7,000,000,000	-1,245,552,013	5,004,211,828	71%
18 العراقية لنقل المنتجات النفطية	2019	3,900,000,000	-374,880,409	2,403,717,777	62%
19 بين النهرين للاستثمارات	2023	1,000,000,000	1,381,041	600,392,430	60%
20 العراقية لتسويق التمور	2023	17,250,000,000	265,425,515	10,019,083,361	58%
21 فندق فلسطين	2023	4,470,000,000	997,956,606	2,528,880,925	57%
22 العراقية للنقل البري	2020	14,000,000,000	-328,249,086	7,847,377,504	56%
23 العراقية للاعمال الهندسية	2024	1,500,000,000	-33,254,010	689,425,502	46%
24 الصناعات الكيماوية والبلاستيكية	2023	15,787,500,000	598,204,784	6,425,103,463	41%
25 الاهلية للانتاج الزراعي	2024	575,000,000	17,073,818	224,101,920	39%
26 صناعة المواد الانشائية الحديثة	2024	5,371,111,022	-4,682,139	1,726,929,845	32%
27 صناعة الاثاث المنزلي	2024	3,320,000,000	-279,818,553	966,574,603	29%
28 مصرف الشمال (وصاية من البنك المركزي)	2022	300,000,000,000	-5,043,050,000	83,827,258,000	28%
29 الزوراء للاستثمار المالي	2023	1,150,000,000	-26,059,859	288,860,989	25%
30 الباتك للاستثمار المالي	2017	1,000,000,000	-39,370,706	196,222,932	20%

الخسائر المتراكمة الى رأس المال اكثر من 50 %

الخسائر المتراكمة الى رأس المال اكثر من 30% ولغاية 50 %

الخسائر المتراكمة الى رأس المال اكثر من 20% ولغاية 30 %

متوقف استنادا الى كتاب البنك المركزي العراقي

نشرة تداول السندات الوطنية للفصل الاول لعام 2026

السندات الحكومية المدرجة في سوق العراق للأوراق المالية هي سندات بناء (اصداريتين بفنيتين) وسندات اعمار (ثلاث اصدارات بست فئات) وسندات انجاز (ثلاث اصدارات بست فئات) وسندات وطنية(ثلاث اصدارات بست فئات) وقد تم التداول في هذا الفصل على سندات انجاز وبعده فئات وكما مبين في الجدول ادناه:

جدول رقم (23) يبين التداول على السندات في سوق العراق للأوراق المالية

فئة السند	نوع السند	رمز التداول	سعر الاغلاق	الصفقات	عدد السندات المتداولة	قيمة السندات المتداولة
500,000	انجاز	CB65	515,047	1	1	515,047
500,000	انجاز	CB65	502,671	1	1	502,671
500,000	انجاز	CB65	503,793	1	1	503,793
1,000,000	انجاز	CB70	965,050	1	18	17,370,900
1,000,000	انجاز	CB80	978,182	1	275	269,000,001
المجموع				5	296	287,892,412

نشاط هيئة الاوراق المالية للفصل الاول لعام 2026



قرارات مجلس الهيئة

عُقد في هذا الفصل اجتماعان لمجلس الهيئة، لمناقشة المواضيع المطروحة في جدول أعماله والمتعلقة بعمل الهيئة والجهات التي تشرف عليها وكانت نتائج هذه الاجتماعات اهم القرارات الاتية:

1. الموافقة على إدراج وإيداع وتداول أسهم شركتي دار الثقة للتأمين (مساهمة خاصة) والمصير للتأمين (مساهمة خاصة) في سوق العراق للأوراق المالية منصة OTC، على أن تقوم الشركات بإستحصال موافقة الهيئة العامة على الإدراج في السوق.

2. الموافقة على مقترح تغير الوحدات السعرية لاسعار أسهم الشركات المدرجة في سوق العراق للأوراق المالية. وما ينتج عنه من زيادة نشاط التداولات المضاربة وإرتفاع من قيمة عمولات التداول السنوية وكما يأتي:

- المستوى الأول: الأسهم التي تكون اسعارها اقل من دينار حيث يبقى التغير فيها 10 فلوس دون تغيير.
- المستوى الثاني: الأسهم التي تتراوح أسعارها بين دينار الى اقل من 10 دينار يكون فيها التغير السعري 100 فلس.
- المستوى الثالث: الأسهم التي تكون أسعارها اعلى من 10 دينار يكون فيها التغير السعري 500 فلس.

3. الموافقة على مقترح تعديل تعليمات حظر المطلعين وأقاربهم ولاهمية الموضوع ولغرض خلق توازن بين أهمية وضرورة تطبيق إلتزامات الشركات المدرجة وبين إمكانية التطبيق العملي دون المساس برصانة التعليمات، وفق البنود الاتية:

- تخفيض درجة الإفصاح عن أقارب المطلعين من الدرجة الثالثة الى الدرجة الثانية.
- مخاطبة البنك المركزي العراقي لإجبار كل المصارف المدرجة بتقديم المعلومات المطلوبة خلال فترة أسبوعين. كحد اقصى وفق نموذجين يتم اعدادهما من قبل قسم الرقابة في الهيئة، النموذج الأول يتضمن أسماء المطلعين والنموذج الثاني يملأ من قبل كل مطلع يتضمن أسماء اقاربه لغاية الدرجة الثانية.
- نفس النموذجين يعممان على الشركات المدرجة الأخرى.
- عند تحقق عدم الإلتزام بالإفصاح المطلوب قانوناً تفرض على المخالف العقوبات الاتية:
- غرامة مقدارها (10000) عشرة الاف دينار عن كل يوم تأخير ولغاية (30) ثلاثين يوم وفي حالة عدم إزالة المخالفة في المدة المذكورة انفاً يتم حضر المطلعين عن التداول.
- يتم الإعلان عن أسماء الشركات غير المفصحة في تقديم المعلومات على الموقع الإلكتروني للهيئة والسوق.

دائرة الإفصاح المالي

تعد دائرة الإفصاح المالي الدعامة الأساسية وصمام الأمان لحماية المستثمرين في إظهار حقيقة الوضع المالي للشركات المساهمة المدرجة في سوق العراق للأوراق المالية من خلال استلام وفحص وتحليل البيانات المالية للتقارير المالية الفصلية والسنوية الدورية حيث تساعد في رفع مستوى الشفافية من خلال توفير وإتاحة وتوصيل المعلومات التي تهتم المساهمين والمستثمرين في أسواق الأوراق المالية وتعزيز ثقة المتعاملين في اتخاذ القرارات الاستثمارية الملائمة وكانت أبرز الإنجازات خلال هذا الفصل: **الإفصاحات المالية:** تقوم الشركات المساهمة بتقديم البيانات المالية الفصلية والسنوية إلى دائرة الإفصاح المالي لدراستها وتحليلها ومعالجتها وكالاتي:

1. جدول يبين الشركات التي قدمت بياناتها المالية السنوية لعام 2025

ت	اسم الشركة	الشهر
1	مصرف المنصور، الأمين للتأمين، النخبة للمقاولات العامة، المصرف الأهلي العراقي.	شباط
2	الخيطة الحديثة، الأمين للاستثمار المالي، الصناعات الكيماوية العصرية، بغداد للمشروبات الغازية، المنصور الدوائية.	اذار

2. جدول يبين الشركات التي قدمت بياناتها المالية السنوية السابقة خلال هذا الفصل

ت	اسم الشركة	الشهر	نوع البيانات المالية
1	المصرف المتحد، العراقية للاعمال الهندسية، فنادق عشتار، الفلوجة لانتاج المواد الانشائية.	كانون الثاني	حسابات ختامية 2024
2	فندق فلسطين، فنادق المنصور	شباط	حسابات ختامية 2023، 2024
3	الوثام للاستثمار المالي.	اذار	حسابات ختامية 2024

3. جدول يبين الشركات التي قدمت بياناتها المالية الفصلية السابقة خلال هذا الفصل

ت	اسم الشركة	الشهر	نوع البيانات المالية
1	الاهلية للإنتاج الزراعي، مصرف الشمال	كانون الثاني	بيانات الفصل الثالث 2025
2	العراقية لانتاج وتسويق التمور، العراقية لانتاج البذور	شباط	بيانات الفصل الأول والثالث 2025
3	الوثام للاستثمار المالي.	اذار	بيانات الفصل الأول والثاني والثالث 2025

4. الشركات التي تمت الموافقة على تمديد تقديم بياناتها المالية الختامية لسنة 2025:

ت	اسم الشركة	الشهر
-	الفلوجة لانتاج المواد الانشائية.	شباط

5. جدول يبين الشركات التي استمر وتم إيقاف التداول على أسهمها خلال الفصل

ت	اسم الشركة	تاريخ الإيقاف	سبب الإيقاف
1	مصرف الشمال	2022/10/31	المصرف تحت وصاية البنك المركزي العراقي، ولم يقدم الحسابات الختامية لسنة 2021 و2022.
2	مصرف زين العراق	2024/8/11	استناداً الى كتاب الهيئة المرقم 173/2 في 2024/8/8 لحين رفع الوصايا من البنك المركزي العراقي.
3	الزوراء للاستثمار المالي	2024/8/26	استناداً الى كتاب الهيئة المرقم 1819/9 في 2024/8/26 وكتاب البنك المركزي 195 لسنة 2024 (سحب رخصة) إيقاف التداول .
4	بين النهريين للاستثمار المالي	2024/8/26	استناداً الى كتاب الهيئة المرقم 1819/9 في 2024/8/26 وكتب البنك المركزي 195 لسنة 2024 (سحب رخصة) إيقاف التداول على اسهم الشركة
5	الخير للاستثمار المالي	2024/8/26	استناداً الى كتاب الهيئة المرقم 1819/9 في 2024/8/26 وكتاب البنك المركزي 195 لسنة 2024 (سحب رخصة) إيقاف التداول على اسهم الشركة
6	مصرف بابل	2024/9/23	استناداً الى كتاب الهيئة المرقم 2057/7 في 2024/9/23 .
7	مصرف المال الاسلامي	2025/3/17	لحين استكمال إجراءات التحقق من مصادر الأموال كجزء من التدابير الرقابية استناداً الى كتاب الهيئة المرقم 570/10 في 2024/3/13
8	الباتك للاستثمار المالي	2025/6/17	استناداً الى كتاب الهيئة المرقم 18/13 في 2025/6/17 عدم تقديم البيانات المالية.
9	شركة الوثام للاستثمار المالي	2025/7/24	استناداً الى كتاب الهيئة المرقم 24/13 في 2025/7/24 وذلك بسبب عدم تقديم بيانات المالية.
10	الشركة العراقية للنقل البري	2025/7/27	استناداً الى كتاب الهيئة المرقم 24/13 في 2025/7/24 وذلك بسبب عدم تقديم بيانات الفصل الأول 2025 والحسابات السنوية لعام 2024 وقضايا لم تحسم تخص اجتماع الهيئة العامة.

6. جدول يبين الغرامات التي تم استحصالتها من الشركات المدرجة في سوق العراق للأوراق المالية نتيجة مخالفتها اللائحة التنظيمية رقم (8) المادة (6/أ، ب) المتعلقة بإفصاح الشركات.

الشهر	الغرامات
كانون الثاني	4.050.000
شباط	3.050.000
اذار	2.650.000
المجموع	9.750.000

7. جدول يبين الشركات التي استمر نقل تداولها الى منصة الشركات غير المفصحة:

ت	اسم الشركة	تاريخ التداول في المنصة
1	الصناعات الالكترونية	2022/6/22
2	الصناعات الخفيفة	2022/6/22
3	البادية للنقل العام	2022/6/22
4	صناعة المواد الانشائية الحديثة	2022/6/22
5	العراقية للنقل البري (متوقف)	2022/6/22
6	مصرف بابل (متوقف)	2022/6/22
7	الباتك للاستثمارات المالية (متوقف)	2022/6/22
8	مصرف الشمال (متوقف)	2022/6/22
9	مصرف القرطاس	2025/11/25
10	الخير للاستثمار المالي (متوقف)	2022/6/22
11	العراقية لنقل المنتجات النفطية	2024/1/17
12	فندق فلسطين	2022/7/28
13	مصرف زين العراق (متوقف)	2024/8/8
14	الوطنية للصناعات الكيماوية والبلاستيكية	2024/9/23
15	مصرف سومر (مساهمة خاصة)	2025/9/3
16	الهلال الصناعية (مساهمة مختلطة)	2025/9/3
17	العراقية لانتاج وتسويق البذور (مساهمة مختلطة)	2025/9/28
18	العراقية لصناعة الكرتون	2026/2/5

8. النشاطات الاخرى:

1. تحديث البيانات المالية للشركات وتزويد دائرة نظم المعلومات بكشف شهري عن النسب المؤثرة البالغة 10% فأكثر لغرض نشرها على الموقع الالكتروني للهيئة.
2. اعداد وتحديث الكشف الذي يخص العجز للشركات المساهمة المدرجة التي تبين نسبة الخسائر المتراكمة الى رأس المال.

دائرة نظم الأسواق

تقوم الدائرة بمتابعة تنفيذ القانون والتعليمات الصادرة عن الهيئة والخاصة بتنظيم ادراج وشطب الشركات المساهمة، إيقاف وإعادة الشركات بعد اجتماع الهيئة العامة، وضوابط تدقيق الوكالات وسندات الانابة في اجتماعات الهيئة العامة للشركات المساهمة، كافة وفيما يلي ملخص عن اعمالها لهذا الفصل:

1. متابعة ادراج أسهم الزيادة في سوق العراق للأوراق المالية:

متابعة ادراج أسهم الزيادة في راس مال الشركات المدرجة سوق العراق للأوراق المالية وغير المدرجة استناداً الى تعليمات رقم (2) مواعيد ايقاف واعادة التداول لاسهم الشركات المدرجة في السوق كما في الجدول الاتي:

اسم الشركة	تاريخ الاجتماع	نوع الزيادة	رأس المال قبل الزيادة	رأس المال بعد الزيادة
مصرف الموصل	31/12/2025	55/اولا	252.500.000.000	300.000.000.000 (لم تكتمل)
مصرف المتحد	2025/1/26	55/اولا	300.000.000.000	350.000.000.000 (لم تكتمل)
مصرف امين العراق الإسلامي	2025/11/21	56/رابعاً	250.000.000.000	300.000.000.000 (لم تكتمل)
العاب الكرخ	2025/9/30	55/رابعاً	1.500.000.000	1.600.000.000
مصرف الاقتصاد	2025/11/23	55/اولا	260.900.000.000	300.000.000.000 (لم تكتمل)
مصرف الاستثمار العراقي	2025/12/19	55/أولاً وثانياً	288.000.000.000	300.000.000.000
مصرف المستشار الإسلامي	2025/12/22	55/أولاً وثانياً	250.000.000.000	279.000.000.000 (لم تكتمل)
مصرف اشور	2026/1/19	55/ثانياً	250.000.000.000	300.000.000.000 (لم تكتمل)
مصرف حمورابي (OTC)	2026/2/26	55/اولا	201.000.000.000	267.333.333.333 (لم تكتمل)
مصرف المنصور	2026/3/17	55/ثانياً	445.000.000.000	585.000.000.000
الأمين للتأمين	2026/3/18	55/ثانياً	6.250.000.000	7.000.000.000
فندق المنصور	2026/3/25	55/ثانياً	2.923.200.000	3.000.000.000 (لم تكتمل)
مصرف المشرق العربي	2026/3/29	56/رابعاً	293.500.000.000	300.000.000.000 (لم تكتمل)

2. ادراج وشطب الشركات المساهمة المدرجة:

ادراج الشركات المساهمة وفقاً الى اللائحة التنظيمية رقم (6) السوق النظامي واللائحة التنظيمية رقم (15) السوق الثاني ورفع التوصيات بها، ولم يتم ادراج أي شركة خلال هذا الفصل. اما شطب أسهم الشركات المساهمة المدرجة من التداول فيتم وفقاً الى اللائحة التنظيمية رقم (3) ولم يتم خلال هذا الفصل شطب أي شركة.

3. ادراج الشركات المساهمة غير المدرجة في منصة OTC وفقا الى اللائحة التنظيمية رقم (21).
تم ادراج شركتي دار الثقة للتأمين (مساهمة خاصة) والمصير للتأمين (مساهمة خاصة).

4. الوكالات والائانات:

استناداً الى قانون رقم (17) لسنة 2019 قانون تعديل قانون الشركات رقم (21) لسنة 1997 والذي تم بموجبه تعديل المادة (91) الذي اناط بالهيئة (ايداع الوكالات والائانات) لحضور اجتماع الهيئة العامة للشركات قبل ثلاثة ايام من موعد اجتماع الهيئة على الاقل وتحديد ضوابط شكل سند الائانة ومحتوياته وكيفية اعداده ومسؤولية عن صحته، حيث تقوم الهيئة باستلام الوكالات والائانات وتدقيقها والتأكد من صحتها ومن ثم توثيقها وتسليمها الى الشركة او الوكيل او المناب قبل انعقاد الاجتماع. وكانت كما في الجدول الاتي:

الشهر	عدد الوكالات والائانات	اجور تدقيق الوكالات والائانات (دينار)
كانون الثاني	39	2.450.000
شباط	7	1.300.000
اذار	33	2.700.000
المجموع		6.450.000

5. اجتماعات الهيئات العامة لشركات OTC.

ت	اسم الشركة	تاريخ الاجتماع	اهم الفقرات
1	مصرف حمورابي	2026/2/25	مناقشة زيادة رأس المال وفق المادة 55 / اولاً
2	البادية للتأمين	2026/2/15	انتخاب مجلس الإدارة
3	كركوك لانتاج المواد الانشائية	2026/3/21	مناقشة حسابات من عام 2009 لغاية 2018

6. حضور اجتماعات الهيئات العامة للشركات المساهمة غير المدرجة في سوق العراق للأوراق المالية لكل من الشركات الاتية:

فندق البصرة الاتحاد العراقية للتأمين، الامارات للصرافة، دار الأمان للتأمين، العربية للمياه الغازية، العالم للصرافة.

اجتماعات الهيئات العامة للشركات المساهمة

تعد الهيئة العامة للشركات المساهمة اعلى سلطة في الشركة، وتقوم هيئتنا بمتابعة وحضور اجتماعات الهيئات العامة للشركات المدرجة في سوق العراق للأوراق المالية وادناه القطاعات التي تم حضور اجتماعات الهيئة العامة للشركات من قبل دائرتي (الافصاح المالي ونظم الاسواق) خلال الفصل الاول من عام 2026 وكما يأتي:

أ- القطاع المصرفي

ت	اسم الشركة	تاريخ الاجتماع	اهم الفقرات
1	المصرف الوطني الاسلامي	2026/1/5	اختيار مسار الاستمرار ضمن خطة الإصلاح الموضوعية من قبل البنك المركزي العراقي.
2	مصرف القرطاس الاسلامي	2026/1/17	مناقشة حسابات 2023-2024، اختيار مسار الاستمرار ضمن خطة الإصلاح الموضوعية من قبل البنك المركزي العراقي، تدوير العجز المتراكم.
3	مصرف اشور	2026/1/19	مناقشة حسابات 2023-2024، تدوير الأرباح الى الفائض المتراكم، زيادة رأس المال الى 300 مليار، انتخاب مجلس إدارة جديد.
4	مصرف التنمية	2026/3/11	تعديل وانتخاب أعضاء مجلس الإدارة الأصليين والاحتياط.
5	مصرف المنصور	2026/3/17	مناقشة حسابات 2025، توزيع أرباح بنسبة 10% من رأس المال، زيادة رأس المال وفق المادة 55/ثانياً، ابراء ذمة رئيس وأعضاء مجلس الإدارة ومكافأة كل عضو.
6	مصرف المشرق العربي	2026/3/29	زيادة رأس المال وفق المادة 56/ رابعاً الى 300 مليار.

ب- القطاع الزراعي

ت	اسم الشركة	تاريخ الاجتماع	اهم الفقرات
-	الشرق الأوسط للاسماك	2026/2/8	مناقشة الحسابات الختامية لعام 2025، معالجة العجز المتراكم الى السنة القادمة، ابراء ذمة رئيس وأعضاء مجلس الإدارة.

ج- قطاع التأمين

ت	اسم الشركة	تاريخ الاجتماع	اهم الفقرات
-	الأمين للتأمين	2026/3/18	مناقشة الحسابات الختامية لسنة 2024، تدوير الأرباح المتحققة الى الفائض المتراكم، ابراء ذمة ومكافأة رئيس وأعضاء مجلس الإدارة، زيادة رأس المال وفق المادة 55/ثانياً بمقدار 750 مليون.

د- قطاع الفنادق

ت	اسم الشركة	تاريخ الاجتماع	اهم الفقرات
-	فنادق المنصور	2026/3/25	مناقشة الحسابات الختامية لسنة 2024، زيادة رأس المال وفق المادة 55/ ثانياً الى 3 مليار. توزيع أرباح بنسبة 61.3%، انتخاب أعضاء القطاع الخاص 5 اصليين و4 احتياط.

دائرة الرقابة والتفتيش

تقوم دائرة الرقابة والتفتيش بمراقبة مدى التزام الجهات الخاضعة لاحكام قانون الأوراق المالية والتعليمات الصادرة بموجبه وادناه أبرز اعمالها خلال هذا الفصل:

اولاً: الرقابة على شركات الوساطة

أ. الزيارات التفتيشية: تم اعداد خطة الزيارات التفتيشية الدورية بواقع (38) شركة خلال هذا الفصل الاول وذلك للوقوف على مدى تطبيق التعليمات الصادرة من الهيئة الخاصة بالجانب المالي والإداري والتعليمات الصادرة من مكتب مكافحة غسل الأموال وتمويل الإرهاب .

ب. الملاءة المالية تم تدقيق الحسابات الختامية لعام 2025 والفصلية وموازن المراجعة الشهرية ومخاطبة الشركات التي وجدت فيها بعض الملاحظات لغرض معالجتها تتضمن (تفاصيل الایداعات والسحوبات النقدية، ووجود الصكوك الموقوفة، متابعة حساب الاستثمارات...) وتم تغريم بعض الشركات.

ج. الغرامات تم استحصال غرامات من بعض شركات الوساطة لمخالفتها التعليمات الصادرة من الهيئة وادناه جدول يتضمن مبلغ الغرامات ونوع المخالفة واسم الشركة.

ت	اسم شركة الوساطة	نوع الغرامة	مجموع
1	شركة كوردستان، شركة الاقتصاد الحر، شركة الحامي، شركة البركة	تأخير افصاح اسبوعي (25000) لكل شركة	100.000
2	شركة الواحة	تأخير افصاح شهري	50.000
3	الخليج للتأمين، فندق اشور، العراقية لصناعة الكرتون، فنادق المنصور، الفلوجة للمواد الانشائية، الوطنية للصناعات الكيماوية، مصرف بغداد، المصرف الأهلي العراقي، الهلال الصناعية، مصرف الثقة الإسلامي، مصرف القرطاس الإسلامي، مصرف المال الإسلامي، مصرف المشرق العربي الإسلامي.	تأخير استمارة الأشخاص المطلعين (150) ألف دينار عن كل شهر او جزء منه.	4.650.000
	المجموع		4.800.000

ثانياً: الرقابة على السوق ومركز الإيداع والتداول:

1. الأشخاص المطلعين: هم الأشخاص الذين يطلعون على المعلومات الداخلية بحكم مناصبهم ووظائفهم او ملكياتهم او علاقتهم الى حدود أقاربهم من الدرجة الثالثة بشكل مباشر او غير مباشر بمن يحوز المعلومات الداخلية ويشمل (أعضاء، مجلس إدارة ومستشاريهم والمدير المفوض والمدير المالي والمدقق الداخلي والخارجي).

- تحديث بيانات الأشخاص المطلعين لشركات الوساطة والشركات المساهمة.
- متابعة تداولات الأشخاص المطلعين بشكل يومي من خلال برنامج مخصص لذلك ورفع توصية بالشركات المخالفة لتعليمات رقم 16 الاشخاص المطلعين.

2. متابعة إيقاف وعودة أسهم الشركات المدرجة بعد اجتماعات الهيئة العامة ومتابعة أسعارها التأشيرية ان وجدت.

3. الاوامر الخاصة: هي عقد او مجموعة من العقود التي ينفذها وسيط واحد او وسيطين لمستثمرين مختلفين بيعاً او شراءً على ورقة مالية في زمن الجلسة الاضافي وينفذ الامر المتقابل المقصود واوامر الصفقات الكبيرة بين عدة وسطاء وتقوم الدائرة بالاطلاع على الاوليات المرسلة من قبل السوق لتنفيذ العقد الخاص ومتابعة مدى انسجامه مع التعليمات النافذة بهذا الخصوص وندرج في الجدول ادناه:

ت	اسم الشركة	السعر المنفذ	عدد الأسهم	قيمة الأسهم
1	مصرف الطيف الاسلامي	0.750	4.000.000.000	3.000.000.000
2	العراقية لضمان الودائع	1.000	789.472.680	789.472.680
3	فنادق المنصور	50.000	179.000.000	8.950.000.000
	المجموع		4.968.472.680	12.739.472.680

ثالثاً: الأنشطة الأخرى:

- تم ادراج شركة سمو النبلاء للوساطة المالية ضمن شركات الوساطة المجازة في سوق العراق للأوراق المالية لعام 2026.

دائرة التخطيط والدراسات

تبرز أهمية دائرة التخطيط والدراسات من خلال الدور الذي تلعبه في متابعة التخطيط وانشطة دوائر الهيئة وإعداد وتوفير البيانات والأحصائيات المتعلقة بأنشطة سوق الأوراق المالية سواء كانت تقارير (يومية، أسبوعية، شهرية، فصلية، سنوية)، وكانت أبرز أنشطة دائرة التخطيط والدراسات خلال هذا الفصل الآتي:

1. اعداد واصدار التقرير السنوي للهيئة للعام 2025 بكافة المحتويات الإحصائية المهمة ونشاط الهيئة ونشره على الموقع الالكتروني الرسمي وارساله الى بعض المؤسسات ذات العلاقة.
2. متابعة جلسات التداول الالكتروني في سوق العراق للأوراق المالية عن طريق المحطات المتاحة للهيئة حيث تم اعداد ونشر (56) نشرة يومية و(10) نشرة أسبوعية لنشاط السوق وتتضمن هذه النشرات ملخص عن (الشركات الأكثر ارتفاع والأكثر انخفاض والشركات الأكثر نشاطاً حسب الاسهم المتداولة وقيمة التداول) للأسواق (النظامي والثاني والشركات غير المفصحة وغير المدرجة OTC) ويتم نشرها على الموقع الالكتروني للهيئة بعد انتهاء الجلسة مباشرة وكذلك ارسالها الى قسم الاعلام لنشرها على مواقع التواصل الاجتماعي.
3. اعداد تقارير شهرية عن مؤشرات التداول المهمة وارسالها الى مكتب رئيس مجلس الوزراء عن طريق قسم الاعلام والاتصال الحكومي في الهيئة باعتبارها أحد المؤشرات الاقتصادية .
4. تزويد البنك المركزي العراقي والامانة العامة لمجلس الوزراء بتقارير (استثمارات غير العراقيين ونسب تملكهم من الأسهم في الشركات المدرجة في سوق العراق للأوراق المالية شهرياً).
5. تزويد وزارة التخطيط / هيئة الإحصاء ونظم المعلومات الجغرافية بالمؤشرات الاقتصادية السريعة (الانذار المبكر) فصلياً بما يخص تداول الشركات المدرجة في سوق العراق للأوراق المالية من حيث عدد الأسهم المتداولة وحجم التداول وكذلك تداولات غير العراقيين بيعاً وشراءً ومقارنته مع الفصل الذي يسبقه ونضيره من السنة السابقة.
6. المتابعة المستمرة مع مركز الإيداع العراقي لغرض تزويدنا بنسب تملك العراقيين وغير العراقيين في الشركات المدرجة في سوق العراق للأوراق المالية وكذلك رؤوس اموال الشركات وتحديث قاعدة البيانات المستمر لغرض اعتمادها في اعداد التقارير وتوفيرها في حال الاحتياج اليها

دائرة نظم المعلومات

1. تعمل دائرة نظم المعلومات على مواكبة التطورات التقنية في مجال عملها بالإضافة الى الدعم المستمر الى جميع دوائر الهيئة، ومن أبرز ما تم خلال هذا الفصل الآتي:
2. تفعيل محطات الارشفة الالكترونية وتقديم الدعم والاسناد للمستخدمين وعمل خزن احتياطي للملفات كذلك تجديد الرخصة وربط سوق العراق للأوراق المالية مع الخوادم الالكترونية في الهيئة وازضافة مستخدمين جدد لسوق العراق ومركز الإيداع والعمل على بناء الهيكلية الخاصة بعمل أنظمة الارشفة بما يتناسب مع متطلبات عملهم وإدارة التحول الرقمي عبر نظام اليزر فاش من خلال المشاركة في عمل الدورة المستندية للبريد الخاص بالسوق ومركز الإيداع وازضافة مستخدمين جدد لهذا الغرض.
3. إدارة الموقع الالكتروني للهيئة (www.isc.gov.iq) والالتزام الكامل مع الجهة المستضيفة والمصممة للموقع وجميع الجهات الحكومية المسؤولة عن تنظيم عمل المواقع الالكترونية الحكومية حيث تم اجراء التعديلات لتطوير الموقع وضمان ديمومة عمله لمواكبة التطور الحاصل في الاضافة والتأمين بإضافة مخططات البياناتية عن طريق برنامج (power pi).
4. اعداد استمارة معلومات المطلعين لشركات الوساطة والمدرجة واستمارة معلومات الشركات المساهمة للهيئة وتأمينه سبرانياً.
5. إدارة البريد الالكتروني الخاص بالهيئة من حيث انشاء الايميلات الخاصة بكل موظف وتأمينه من الاختراق وتقديم التدريب الاسناد لكل مستخدم.
6. المتابعة مع دائرة الرقابة والتفتيش للتحقق من الشكاوى الخاصة بالشركات حول برنامج الافصاح الاسبوعي واستمارة وبرنامج المطلعين واستمارة وبرنامج المساهمين وتأمين الاتصال بشكل ناجح ومؤمن بين الهيئة والسوق لضمان اجراء رقابة سليمة على عمليات التداول.
7. الاشتراك بالمنصة الخاصة بالمركز الوطني للامن السيبراني التي تتيح الاستفادة من الخدمات الالكترونية التي تتضمنها وحضور الاجتماعات والدعوات والورش التي تقام بشكل دوري لتقديم أفضل حماية سبرانية للمعلومات والبيانات الخاصة وتوعية الموظفين بأهميتها.
8. ادارة نظام البريد الحكومي المؤمن الخاص بالمكتب ووزارات ودوائر الدولة بالتعاون مع وزارة الاتصالات ومركز التحول الرقمي.
9. اجراء عمليات الصيانة لمنظومة الكاميرات والقيام بعمليات التحديث المستمر لجميع الراوترات التي تعمل في الهيئة والتي تؤمن الاشارة المنتظمة للأنترنترنت وربط جدار ناري (firewall) لحماية الشبكة والخوادم من الاختراق وتفعيل خادم جديد ونقل البيانات الخاصة بالهيئة عليه.
10. إدارة التحول الرقمي بالهيئة من حيث إدارة كافة الأنظمة والمنصات الالكترونية واجراء التحديثات والتعديلات عليها وتدريب المستخدمين ومتابعة أعمالهم بإصدار تقارير متابعة واستحداث أنظمة حسب حاجة الدوائر والاقسام لها وبالتنسيق مع الشركات الرصينة وفق ضوابط الأمانة العامة.

مكافحة غسل الاموال وتمويل الإرهاب

تقوم الهيئة وبشكل اساسي التحقق من مدى التزام الجهات الخاضعة لرقابة الهيئة بالالتزامات المقررة في قانون مكافحة غسل الاموال وتمويل الارهاب رقم (39) لسنة 2015 والضوابط الصادرة عنه، والتعاون وتبادل المعلومات مع الجهات المختصة بتطبيق احكام هذا القانون ومتابعة توصيات مجلس مكافحة غسل الاموال وتمويل الارهاب بشأن تحديث التقييم المتبادل بجمهورية العراق وغيرها من المهام الواردة في المادة (26/اولاً) من القانون أعلاه. وتم خلال هذا الفصل الآتي:

1. عمل ورشة بعنوان (وُمؤشرات الاشتباة في مكافحة غسل الاموال وتمويل الارهاب) في سوق العراق للاوراق المالية للجهات الخاضعة لرقابة الهيئة ومن ضمن متطلبات وتوصيات مجموعة العمل المالي FATF .
2. حضور اجتماعات لجنة تنفيذ أليات وتبادل المعلومات على المستوى التشغيلي في جمهورية العراق وذلك لغرض:
 - توقيع الاتفاقية لتبادل المعلومات على مستوى اعضاء المشاركة في اللجنة.
 - التعاون مع دائرة تسجل الشركات لفتح نافذة للسجل الالكتروني للمستفيد الحقيقي
3. حضور اجتماع مع مكتب مكافحة غسل الاموال وتمويل الارهاب مناقشة نقاط الضعف التي يواجهها قطاع الاوراق المالية والحلول المقترحة.
4. اعمام الدليل الارشادي للجهات الخاضعة لرقابة الهيئة الخاص بالابلاغ عن العمليات والانشطة المشبوهة.
5. عمل ورشة بعنوان (اليأت التعرف على المستفيد الحقيقي) في سوق العراق للاوراق المالية للجهات الخاضعة لرقابة الهيئة ومن ضمن متطلبات وتوصيات مجموعة العمل المالي FATF.

المنظمات والتعاون الدولي

تعمل الهيئة على تعزيز العلاقات الخارجية مع نظيراتها في الدول الأخرى من خلال عملية تبادل الخبرات معها في مختلف المواضيع ذات الصلة بقطاع سوق رأس المال وتفعيل مشاركة الهيئة في الأنشطة والدورات المنبثقة من اطر التعاون الدولي مع المنظمات العربية والدولية وكذلك المخاطبات الخارجية المتعلقة بمذكرات التفاهم ومخاطبات تسديد اشتراكات الهيئة للمنظمات العربية والعالمية، وتم خلال هذا الفصل الاتي:

المنظمات الدولية وإتحاد هيئات الأوراق المالية العربية والأسواق العربية

- التنسيق مع اتحاد هيئات الاوراق المالية العربية لمشاركة معالي رئيس الهيئة في الإجتماع السنوي العشرين للإتحاد الذي سيعقد عن بعد في يوم 2026/4/22 بالتنظيم والتنسيق مع هيئة السوق المالية التونسية.
- المشاركة والمتابعة لانتخابات لجان المنظمة الدولية لهيئات الاوراق المالية (IOSCO)، حيث تم انتخاب رئيس وأعضاء وممثل لكل من:
- اللجنة الاقليمية لأفريقيا والشرق الأوسط (AMERC)
- لجنة الأسواق الناشئة والنامية (GEMC)
- مراجعة دليل المعايير البيئية والاجتماعية (ESG) واجراء بعض التعديلات لغرض إصدار الطبعة المنقحة من الدليل بعد إستحصال موافقة مجلس الهيئة.
- إجابة الاستفسارات الواردة من المنظمة الدولية لهيئات الاوراق المالية (IOSCO) ومتابعة كافة الاجراءات عن طريق المراسلات عبر البريد الالكتروني لغرض الحصول على العضوية التامة للهيئة في المنظمة.

الموقع الإلكتروني للهيئة باللغة الإنكليزية

- تحديث ومراجعة وتعديل كافة المعلومات الخاصة بالشركات والمتعلقة بمجالس الادارة إضافة الى الموقع الجغرافي والموقع الالكتروني ورقم الهاتف للشركة.

قسم الاعلام والاتصال الحكومي

يسهم الإعلام والاتصال الحكومي في تعزيز الشفافية وبناء الثقة بين المؤسسة وجمهورها من خلال إيصال المعلومات بدقة وموضوعية، وتوحيد الرسائل الإعلامية بما ينسجم مع الأهداف الاستراتيجية للمؤسسة. ويتولى دورًا مهمًا في إدارة الصورة الذهنية، والتوعية بالأنشطة والسياسات، والتفاعل مع مختلف فئات الجمهور عبر قنوات الاتصال التقليدية والرقمية، بما يعزز من فاعلية التواصل ويكرس مبدأ الشراكة والمسؤولية المجتمعية وتم خلال هذا الفصل تسليط الضوء على العديد من الأنشطة أهمها:

1. إطلاق استراتيجية الهيئة للأعوام 2026-2028 لتطوير سوق رأس المال وتعزيز الاستثمار.

أعلنت هيئة الأوراق المالية إطلاق استراتيجيتها للأعوام 2026-2028 بهدف تطوير سوق رأس المال العراقي وتعزيز البيئة الاستثمارية بما ينسجم مع المعايير الدولية، وتتضمن الاستراتيجية استكمال التشريعات المنظمة للسوق وفي مقدمتها قانون الأوراق المالية الدائم، وتعزيز التعاون الدولي للانتقال إلى العضوية الكاملة في المنظمة الدولية لهيئات الأوراق المالية (IOSCO).

كما تركز الاستراتيجية على استقطاب شركات الوساطة الأجنبية، وتوسيع فرص التداول الخارجي للوسطاء المحليين، واعتماد التوقيع الإلكتروني، وإطلاق نشاط الحافظ الأمين، إلى جانب تطوير أنظمة التداول والمقاصة والرقابة الإلكترونية.

وأكدت الهيئة استمرار جهودها في تعزيز الحوكمة والإفصاح، والتعاون مع الجهات الحكومية لإدراج الشركات المالية وشركات التأمين في السوق، فضلاً عن تكثيف الحملات الإعلامية والتوعوية لترسيخ الثقافة الاستثمارية ودعم مسارات الإصلاح الاقتصادي والتنمية المستدامة.



2. هيئة الأوراق المالية تعلن مؤشرات سوق العراق للأوراق المالية لعام 2025

أعلنت هيئة الأوراق المالية نتائج مؤشرات سوق العراق للأوراق المالية لعام 2025، مؤكدة استمرار نمو السوق وتعزيز دوره الاقتصادي. وأوضح معالي رئيس الهيئة السيد فيصل الهيمص أن عام 2025 شهد توسعاً في عدد الشركات المدرجة ومنصات التداول، إلى جانب تنوع أدوات الاستثمار والسندات الحكومية.

وأشار إلى أن السوق سجل تداول أكثر من (438) مليار سهم بقيمة تجاوزت (531) مليار دينار، مع ارتفاع عدد العقود المنفذة بنسبة (5.7%) مقارنة بعام 2024، فيما بلغت القيمة السوقية نحو (23.6) ترليون دينار بزيادة (6%).

وأكدت الهيئة استمرارها في تطوير البيئة التنظيمية وتعزيز الشفافية واستقطاب الاستثمارات بما يدعم الاقتصاد الوطني والتنمية المستدامة.

3. هيئة الأوراق المالية تعلن تسجيل شركتي وساطة عراقيتين كوسيط أجنبي لدى سوق أبوظبي للأوراق المالية

أعلنت هيئة الأوراق المالية عن حصول كل من شركة الربيع للوساطة المالية وشركة الكرمل للوساطة المالية على الموافقات النهائية للتسجيل والعمل كوسيط أجنبي عن بعد لدى سوق أبوظبي للأوراق المالية وذلك ضمن منصة تبادل (Tabadul)، حيث أن الشركتين استكملتا كذلك إجراءات التسجيل لدى هيئة الأوراق المالية والسلع في دولة الإمارات العربية المتحدة وفق الأطر القانونية والتنظيمية المعتمدة بما يتيح لهما مزاولة نشاط الوساطة المالية عبر الحدود.

وأكدت الهيئة أن هذه الخطوة تمثل تطوراً مهماً في تعزيز التكامل بين الأسواق المالية الإقليمية وتوسيع فرص الاستثمار ودعم انفتاح السوق العراقي على الأسواق العربية والعالمية بما ينسجم مع توجهات الهيئة في تطوير قطاع الأوراق المالية ورفع كفاءته



4. المشاركة في ورشة عمل بعنوان تأثير الإصلاحات المصرفية على أسعار الاسهم

برعاية معالي رئيس هيئة الأوراق المالية الأستاذ فيصل الهميص، أقيمت ورشة عمل في سوق العراق للأوراق المالية بعنوان "تأثير الإصلاحات المصرفية على أسعار الأسهم" بمشاركة ممثلين عن الهيئة والسوق وخبراء ومختصين، وأكد المشاركون أهمية تسريع إجراءات الإصلاح المصرفي وحسم مخرجات شركة Oliver Wyman، مع رفع القيود عن المصارف المستوفية للمتطلبات، لما لذلك من أثر مباشر في تعزيز ثقة المستثمرين واستقرار السوق.

كما حذر المشاركون من فرض متطلبات إضافية قد تؤثر سلباً على أسعار الأسهم المصرفية، مؤكداً أهمية تحقيق التوازن بين متطلبات الإصلاح والمعايير الدولية وحماية استقرار السوق والمساهمين.



5. نائب رئيس الهيئة يترأس اجتماع فريق الاستراتيجية الوطنية لمكافحة الفساد

عقد فريق الاستراتيجية الوطنية لمكافحة الفساد اليوم اجتماعاً برئاسة نائب رئيس الهيئة لمناقشة أعمال الفريق ومتابعة تنفيذ المهام الموكلة إليه ضمن إطار الاستراتيجية الوطنية.

وجرى خلال الاجتماع استعراض محاور العمل المعتمدة ومناقشة آليات تعزيز التنسيق المؤسسي فضلاً عن الوقوف على التحديات التي تواجه عمل الفريق وسبل معالجتها بما يساهم في تحقيق أهداف الاستراتيجية وترسيخ مبادئ النزاهة والشفافية.

وأكد نائب رئيس الهيئة على أهمية تضافر الجهود واستمرار عقد الاجتماعات الدورية لضمان حسن تنفيذ الخطط المقررة وتحقيق النتائج المرجوة.



6. هيئة الأوراق المالية تشارك في ملتقى المرأة السنوي الثاني بعنوان هندسة الوعي المجتمعي

شاركت الهيئة في ملتقى المرأة السنوي الثاني الذي نظمته حقبة التغيير المناخي التابعة إلى شؤون المرأة الفريق الوطني للمرأة تحت عنوان "هندسة الوعي المجتمعي" والذي أقيم في كلية العلوم – الجامعة المستنصرية.

وقد مثلت الهيئة في الندوة الحوارية السيدة حنان فارس علي مسؤول شعبة حقوق المرأة والتنمية المجتمعية وعضو الفريق الوطني للمرأة العراقية.

وسلط الملتقى الضوء على دور المرأة في الإعلام الصحيح وتصحيح صورة المرأة العراقية في المجتمع.



7. المشاركة في الدورة التخصصية "التغيرات المناخية والحلول الهندسية المستدامة"

انطلقت في جامعة آشور الدورة التخصصية التدريبية "التغيرات المناخية والحلول الهندسية المستدامة" بالتعاون مع المجلس الأعلى لشؤون المرأة وجمعية النقاء لحماية البيئة، وبمشاركة ممثل عن الهيئة السيدة (حنان فارس علي)، تضمنت الدورة محاضرات علمية تناولت التحديات المناخية والحلول الهندسية المستدامة ودور التحول الرقمي والطاقة في مواجهة التغيرات البيئية، بمشاركة نخبة من الأكاديميين والمختصين.



8. نشر تحذير هام



احذر الإعلانات المضللة

تجاهل العروض المشبوهة
عبر الإنترنت

ISCGOV 07748202077 WWW.ISC.GOV.IQ

تجدد الهيئة تحذيرها إلى المواطنين الكرام من التعامل مع شركات أو جهات غير مرخصة تدعي ارتباطها أو تمثيلها لسوق العراق للأوراق المالية أو لأي جهة رسمية والتي تقوم بالاتصال بالمواطنين عبر الهاتف أو من خلال وسائل التواصل الاجتماعي بهدف الاحتيال المالي، كما تؤكد الهيئة أنه لا يوجد لديها أي رقم (واتساب) أو وسيلة تواصل غير رسمية وأن التواصل يتم حصراً عبر القنوات الرسمية المعتمدة. وتشدد على أن التعامل مع الجهات غير المرخصة قد يعرض المواطنين لمخاطر قانونية ومالية مؤكدة استمرارها في نشر التحذيرات والتوعية حفاظاً على أموال المستثمرين. وتدعو الهيئة المواطنين إلى:

- الامتناع عن تحويل أي مبالغ مالية أو مشاركة البيانات الشخصية أو المصرفية مع أي جهة غير رسمية.
- التحقق من الشركات المرخصة من خلال الموقع الإلكتروني الرسمي لهيئة الأوراق المالية.
- الإبلاغ عن أي حالات اشتباه أو محاولات احتيال عبر القنوات الرسمية.

9. هيئة الأوراق المالية العراقية تطلق ملخص نشرة التداول اليومية ضمن مسار التحول الرقمي

أعلنت هيئة الأوراق المالية العراقية عن إطلاق ملخص نشرة التداول اليومية لسوق العراق للأوراق المالية والذي يتضمن أبرز مؤشرات وأداء السوق وحركة التداول وعدد الشركات المدرجة، إضافة إلى تداولات المستثمرين العراقيين وغير العراقيين.

وأوضحت الهيئة أن إعداد هذا الملخص تم باستخدام برنامج Power BI لتحليل البيانات بما يتيح عرض المؤشرات والإحصاءات المالية بأسلوب تفاعلي ودقيق ويسهم في تعزيز الشفافية ودعم اتخاذ القرار الاستثماري على أسس تحليلية حديثة.

وقال معالي رئيس هيئة الأوراق المالية إن إطلاق ملخص نشرة التداول اليومية باستخدام تقنيات التحليل الرقمي الحديثة يأتي ضمن رؤية الهيئة للتطوير للأعوام 2026-2028، والتي تركز على التحول الرقمي وتعزيز الشفافية ورفع كفاءة الإفصاح في سوق العراق للأوراق المالية بما يضمن توفير بيانات دقيقة ومحدثة تسهم في دعم القرارات الاستثمارية وتواكب المعايير الدولية في تنظيم وتطوير الأسواق المالية.

وأكدت الهيئة استمرارها في تبني أدوات التحليل الرقمي والتقنيات الحديثة لتطوير الإفصاح ونشر البيانات المالية بشكل واضح ومحدث داعيةً جميع المهتمين إلى متابعة النشرة للاطلاع على مستجدات سوق العراق للأوراق المالية ومؤشراته.

10. الأنشطة الأخرى:

توعية المستثمرين: تستمر الهيئة بتحقيق اهدافها بالحفاظ على حقوق المستثمرين بالأوراق المالية من خلال نشر العديد من المنشورات والبوسترات التحذيرية لتوعية المستثمرين وكذلك نشر الاخبار على موقع الهيئة ومواقع التواصل الرسمية ومنها:

- نشر قرارات مجلس الهيئة.
- نشر الملخص اليومي للتداول على مواقع التواصل الاجتماعي.
- نشر اخبار تتعلق بالشركات المساهمة (اجتماعات الهيئة العامة، الحسابات الختامية، زيادة راس مال، ايقاف وفتح الشركات عن التداول. تمديد. بيان اكتاب الخ).
- تزويد مكتب رئيس الوزراء بالتقرير الشهري عن حركة الاسهم.
- تزويد الامانة العامة لمجلس الوزراء بالظهور الاعلامي لمعالي رئيس الهيئة وانشطة الهيئة اليومية.
- تزويد شعبة المنظمات الدولية بالأخبار التي تنشر على موقع اتحاد هيئات الاوراق المالية العربية.
- تزويد موقع سوق العراق للأوراق المالية باللوائح والانظمة لتحديثها على موقعهم وكذلك تحديث الموقع الالكتروني للهيئة بشكل يومي.

website : www.isc.gov.iq

**iraqisc@isc.gov.iq
irqisc@yahoo.com**

العنوان : بغداد - المنصور -حي المتنبي محلة 603 زقاق 48

ص . ب . بغداد :3108

00964 7748202077

اعداد التقرير : دائرة التخطيط والدراسات