

تقرير هيئة الأوراق المالية العراقية السنوي لعام 2025



www.isc.gov.iq



iraqisc@isc.gov.iq



00964 7748202077

المحتويات

المقدمة

1	نبذة عن هيئة الأوراق المالية والرؤيا والرسالة والجهات الخاضعة لرقابة الهيئة
2	اهداف ومهام الهيئة
3	مؤشرات التداول للشركات لعام 2025
4	قرارات مجلس الهيئة
5	أداء سوق العراق للأوراق المالية لعام 2025
6	بيانات التداول حسب طبيعة السوق
7	مؤشر ISX 60 لأسعار الاسهم
8	مؤشر ISX15 لأسعار الاسهم
	بيانات التداول حسب القطاعات من حيث:
9	• قيمة التداول
10	• حجم التداول
11	• القيمة السوقية
12	تداولات غير العراقيين (بيع - شراء) لعام 2025
13	التداول لغير العراقيين لعام 2025 بالمقارنة مع عام 2024
14	التداول لغير العراقيين (شراء) لعام 2025
15-16	التداول لغير العراقيين (بيع) لعام 2025
17-19	نسب تملك غير العراقيين في الشركات المدرجة لعام 2025
20-22	متوسط عدد الاسهم المتداولة وقيمة التداول للجلسة حسب القطاعات
23	الشركات الأكثر ارتفاعا وانخفاضا في أسعار الأسهم لعام 2025 مقارنة مع عام 2024
	الشركات العشر الأكثر تداول من حيث:
24	• قيمة التداول
25	• عدد الأسهم المتداولة (حجم التداول)
26	• معدل دوران السهم
27-30	حركة تداول أسهم الشركات لعام 2025
31	تداول أسهم الشركات غير المدرجة OTC لعام 2025
32	الخسائر المتراكمة الى رأس المال للشركات المدرجة والشركات غير المدرجة (OTC)
33	نشرة تداول السندات الوطنية لعام 2025
	نشاط هيئة الأوراق المالية لعام 2025
34-37	دائرة الإفصاح المالي
38-39	دائرة نظم الاسواق
40-47	اجتماعات الهيئة العامة للشركات المساهمة المدرجة وغير المدرجة
48-50	دائرة الرقابة والتفتيش
51	دائرة التخطيط والدراسات
52	دائرة نظم المعلومات
53	مكافحة غسيل الأموال وتمويل الارهاب
54-55	المنظمات والتعاون الدولي
56	حماية المستثمرين
57-70	الاعلام والاتصال الحكومي



المقدمة

يمثل هذا التقرير السنوي محطة تقييم قبل أن يكون عرضاً للمنجزات إذ حرصت هيئة الأوراق المالية خلال هذا العام على ترسيخ نهج إصلاحي واضح وتعزيز الرقابة الفاعلة واتخاذ قرارات حازمة تحفظ نزاهة السوق وتحصن حقوق المستثمرين.

لقد شكّل هذا العام محطة مفصلية في مسار تطوير السوق المالية العراقية حيث عملت الهيئة بالتنسيق مع سوق العراق للأوراق المالية والجهات ذات العلاقة على اتخاذ جملة من القرارات التنظيمية والإصلاحية التي أسهمت في رفع كفاءة التداول وتعزيز الثقة بالسوق وتوسيع قاعدة المستثمرين. وانطلاقاً من مسؤولياتنا القانونية والتنظيمية ركزنا جهودنا على المحاور الآتية:

1. تعزيز الشفافية والإفصاح: عبر إطلاق خدمات إلكترونية متطورة تربط بيانات الشركات المساهمة وشركات الوساطة من خلال بوابة الحكومة الإلكترونية، بما يمكن المستثمر من الوصول إلى معلومات دقيقة وموثوقة في الوقت المناسب ويعزز مبدأ تكافؤ الفرص.
2. ترسيخ ثقافة الاستثمار المسؤول: من خلال تنفيذ برامج توعوية متخصصة، وإصدار نشرات وتقارير دورية تسلط الضوء على حركة التداول وأداء الشركات المدرجة بما يساهم في بناء وعي استثماري رصين ومستدام.
3. الإصلاح الرقابي الصارم: عبر تشديد الرقابة على التداولات ومتابعة مدى التزام الشركات المدرجة بالتعليمات والضوابط القانونية واتخاذ إجراءات واضحة بحق الجهات أو المنصات التي تروج لأنشطة مالية دون ترخيص، حفاظاً على أموال المستثمرين وصوناً لسلامة السوق من الممارسات غير المنظمة.
4. التحول الرقمي وتطوير البنية التحتية: بإطلاق ملخص النشرة اليومية ضمن مسار التحول الرقمي، ودعم تطوير البنية التقنية للسوق بما يعزز كفاءة الأداء ويجعل السوق أكثر فاعلية واستجابة لاحتياجات المستثمرين.

إننا نؤمن بأن بناء سوق مالية قوية لا يتحقق بالمجاملات أو الإجراءات الشكلية، بل عبر قرارات مدروسة ورقابة رصينة وتطبيق عادل للقانون دون استثناء. وقد شكّل هذا النهج الإطار الحاكم لجميع قرارات الهيئة خلال هذا العام.

وفي الوقت الذي نستعرض فيه هذه المنجزات فإننا نؤكد استمرار الهيئة في نهجها الإصلاحي والعمل على تطوير البيئة التشريعية وتعزيز الثقة بالسوق المالية العراقية وجذب الاستثمارات الوطنية والأجنبية بما يساهم في دعم الاقتصاد الوطني وترسيخ الاستقرار المالي.

ونجدد التزامنا بأن تبقى هيئة الأوراق المالية مؤسسة رقابية مستقلة فاعلة وحازمة تعمل وفق القانون وتخضع لمعايير الشفافية والمساءلة واضعة حماية المستثمر ونزاهة السوق في صدارة أولوياتها.

فِيصَلِ الْهَيْئَةَ
رئيس هيئة الأوراق المالية

نبذة عن هيئة الأوراق المالية العراقية

هيئة الأوراق المالية هي جهة رقابية مستقلة منظمة لسوق راس المال انشأت بموجب القانون رقم (74) لسنة 2004 وتتمتع بالاستقلال المالي والاداري والشخصية الاعتبارية، ترتبط برئيس مجلس الوزراء، لتنظيم ورقابة اسواق راس المال في العراق.

الرسالة

الحفاظ على حقوق المساهمين والمستثمرين وأصحاب المصالح والعمل على تعزيز الشفافية والنزاهة في سوق الأوراق المالية العراقية لزيادة الجاذبية الاستثمارية.

الرؤيا

ان تصبح سوق الأوراق المالية العراقية جاذبة للاستثمارات ومن الأسواق المالية الرائدة اقليمياً.

الجهات الخاضعة لرقابة الهيئة

1. اسواق الاوراق المالية.
2. الشركات المساهمة المدرجة في سوق الاوراق المالية، وغير المدرجة (OTC).
3. شركات الوساطة المالية.
4. مركز الإيداع العراقي.

اهداف الهيئة

- الرقابة المنتظمة على عمليات التداول بالاوراق المالية .
- المحافظة على شفافية التداول وفعالية السوق لضمان حماية المستثمرين .
- ايجاد اطر تشريعية وتنظيمية مرنة وقادرة على التطوير باستمرار للتكيف مع المتغيرات التي يطمئن من خلالها المستثمرين وتوفير الحماية اللازمة لحقوق المتعاملين لتعزيز الثقة بالسوق .
- التحقق من السلوكيات او الممارسات التي يشتبه في مخالفتها لنظام السوق وتعليماته .

مهام الهيئة

- حماية المستثمرين من خلال اصدار وتحديث اللوائح التنظيمية ونشر البيانات المالية للتداول والافصاح.
- الرقابة على الجهات المرخصة من قبل الهيئة.
- تحفيز الشركات على الادراج وجذب الاموال المحلية والاجنبية .
- الترخيص للاسواق المالية الجديدة .
- المشاركة برسم السياسة المالية والنقدية ومكافحة غسل وتمويل الارهاب

مؤشرات التداول للشركات المساهمة المدرجة في سوق العراق للأوراق المالية لعام 2025

- تم عقد (234) جلسة تداول منخفضة بنسبة (2.1%) عن مجموع جلسات عام 2024.
- بلغ عدد الشركات المدرجة في سوق العراق (104) شركة على ثمان قطاعات.
- تم التداول على اسهم (88) شركة مدرجة ولم يتم التداول على أسهم (16) شركة منها (6) شركات متوقفة بقرار من البنك المركزي العراقي.
- بلغت القيمة السوقية 24.7 ترليون دينار مرتفعة بنسبة 10.5% قياساً بما كانت عليه في عام 2024.
- بلغ حجم التداول في السوق (438.8) مليار سهم منخفضة بنسبة 45.8% عن عام 2024.
- بلغت قيمة الاسهم المتداولة (531.5) مليار دينار منخفضة بنسبة 23% عن عام 2024.
- بلغت عدد العقود المنفذة (193401) ألف عقد مرتفعة بنسبة 5.7% عن عام 2024.
- اغلق مؤشر سوق العراق للاوراق المالية (ISX60) في اخر جلسة تداول على (983.310) نقطة منخفضة بنسبة 8.4% عن اغلاق عام 2024 الذي اغلق على (1073.840) نقطة.
- تم استحداث مؤشر جديد (ISX15) بتاريخ 14/4/2024 والذي يعتمد على القيمة السوقية للأسهم الحرة كاساس في احتساب اوزان الشركات ضمن عينة المؤشر والتي تضم 15 شركة وقد اغلق المؤشر في نهاية هذا العام على (1194.4) مرتفعا بنسبة 1.7% عن عام 2024 الذي اغلق على (1174) نقطة.

قرارات مجلس الهيئة

عُقد في هذا العام (10) اجتماعات لمجلس الهيئة، لمناقشة المواضيع المطروحة في جدول أعماله والمتعلقة بعمل الهيئة والجهات التي تشرف عليها وكانت نتائج هذه الاجتماعات اهم القرارات الاتية:

1. الموافقة على ادراج أسهم عدد من الشركات في منصة الشركات غير المدرجة (OTC) بعد توفر الشروط المطلوبة وفقا للقانون واللوائح وهي كل من (شركة العلاء للصرافة وشركة سما بغداد للصرافة وشركة كوردستان الدولي للتأمين والعاقد للصرافة والبادية للتأمين وشركة الصارم للصرافة وشركة الصراف للصرافة وشركة الانام للصرافة، الراصد للصرافة وشركة كركوك لانتاج المواد الانشائية وشركة زين للتأمين وشركة العراق الدولية للتأمين).
2. إقرار اللائحة التنظيمية رقم (13) المتضمنة مبادلة أسهم مدرجة بأسهم مدرجة أخرى.
3. المصادقة على دليل الحوكمة البيئية والاجتماعية للشركات المدرجة في سوق العراق للأوراق المالية واطلاقه بتاريخ 15/4/2025.
4. تحديث لائحة الحافظ الأمين لعام 2025 وتمديد عمل اللجنة المختصة بالموضوع لفترة ستة أشهر للتأكد من التطبيق الصحيح ومراقبة أداء البنوك المرخصة.
5. إقرار اللائحة الخاصة لمنع تعارض المصالح لمنتسبي مركز الإيداع وسوق العراق للأوراق المالية ومجلس المحافظين.
6. إقرار النسخة النهائية من النظام الداخلي لسوق العراق للأوراق المالية وارساله الى مجلس المحافظين لغرض العمل به واعتماده.
7. الموافقة على مقترح تشكيل فريق عراقي وتطوير قابلياتهم للعمل بشكل متوازي على انشاء نظام تسوية ومقاصة مشابهة للنظام الجديد (Eclipse).
8. المصادقة على لائحة نشاط التدريب والاستشارات الخاص بالحوكمة المؤسسية والبيئية والاجتماعية (ESG).
9. المصادقة على اللائحة التنظيمية رقم (35) لسنة 2025 لعمل شركات الوساطة المالية المرخصة من قبل الهيئة للتداول في الأسواق الأجنبية.
10. المصادقة على متطلبات العضوية لدخول شركات الوساطة العراقية للتداول في سوق أبو ظبي للأوراق المالية والسلع عبر منصة تبادل.
11. المصادقة على متطلبات العضوية لدخول شركات الوساطة الأجنبية للتداول في سوق العراق للأوراق المالية عبر منصة تبادل.
12. الموافقة على تعيين السيد (علي جمال امين) مديرا تنفيذيا لسوق العراق للأوراق المالية من بين المتقدمين للترشيح لهذا المنصب بأعتباره الأنسب والأكثر خبرة في مجال الأوراق المالية.
13. الموافقة على الطلب المقدم الى الهيئة لغرض الحصول على رخصة الوسيط المعرف بالاعتماد على اللائحة التنظيمية رقم 35 لسنة 2025 والتداول في أسواق الأوراق المالية والسلع الأجنبية.
14. المصادقة على منح رخصتي التدريب واستشارات الحوكمة الى مؤسسة الحوكمة للمدراء بحسب اللائحة التنظيمية رقم 14 لسنة 2025.
15. المصادقة على أجور الخدمات المقدمة من مركز الإيداع العراقي بعد تضمينها ملاحظات الهيئة وبما يخدم حسن تنفيذها.



اداء سوق سوق العراق للاوراق المالية لعام 2025



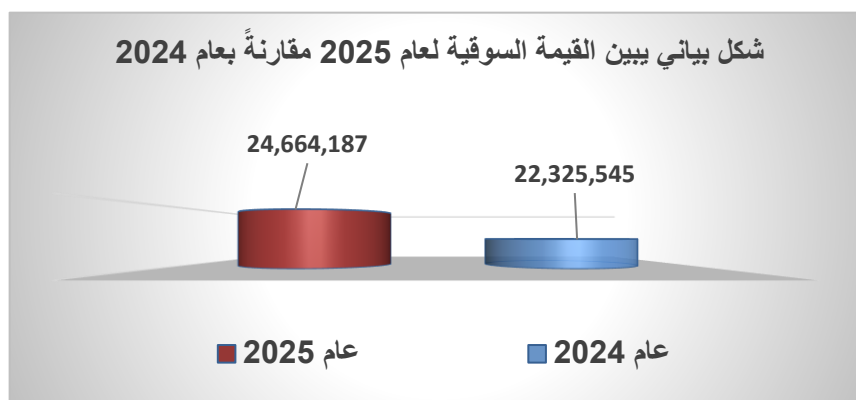
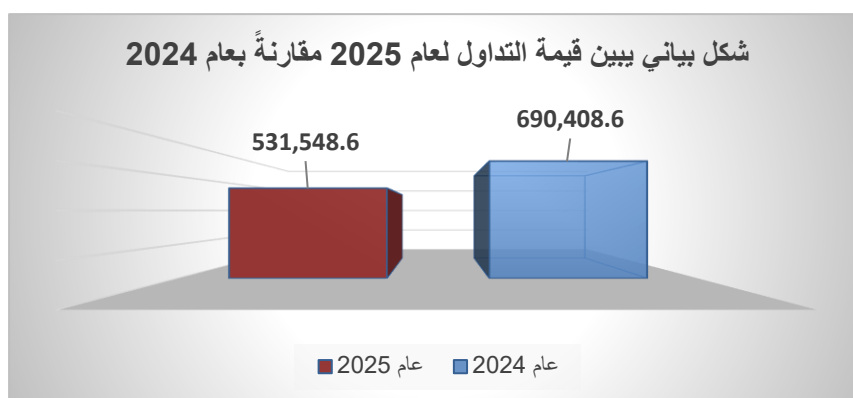
اداء سوق العراق للاوراق المالية خلال عام 2025

بلغ عدد الشركات المدرجة في سوق العراق للأوراق المالية (104) شركة في نهاية عام 2025، حيث شهد تداول هذا العام انخفاضاً في قيمة التداول بنسبة (23.0%) ليبلغ ما يقارب (531.5) مليار دينار مقارنة مع (690.4) مليار دينار خلال عام 2024، في حين انخفضت الاسهم المتداولة لتبلغ (438.8) مليار سهم هذا العام مقارنة مع (809.7) مليار سهم عام 2024 وبنسبة انخفاض بلغت (45.8%)، اما فيما يتعلق بالقيمة السوقية فقد سجلت ارتفاعاً نسبته (10.5%) ليبلغ (24,664) مليار دينار نهاية هذا العام مقابل (22,325) مليار دينار نهاية عام 2024، وكما موضح بالجدول التالي :

جدول رقم (1) يبين اداء السوق لعام 2025 مقارنةً بعام 2024

مؤشرات	عام 2025	عام 2024	نسبة التغير (%)
قيمة التداول (مليون دينار)	531,548.6	690,408.6	-23.0
حجم التداول (مليون سهم)	438,757.2	809,708.6	-45.8
الصفقات	193,401	182,967	5.7
القيمة السوقية (مليون دينار)	24,664,187	22,325,545	10.5

*شكلت العقود الخاصة نسبة (55.7%) من الاسهم الكلية المتداولة بينما شكلت العقود الخاصة نسبة (38.7%) من قيمة التداول الكلية.

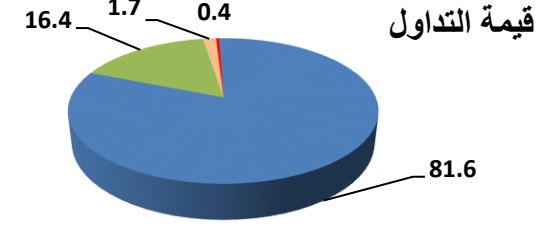
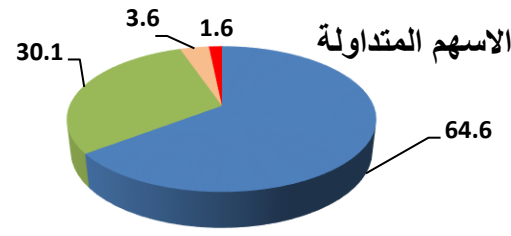
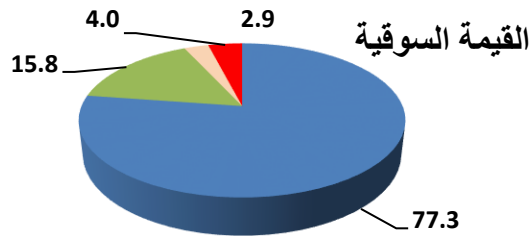


بيانات التداول حسب طبيعة السوق

بلغت الاسهم المتداولة خلال عام 2025 للسوق النظامي نسبة (64.6%) من الاسهم الكلية وتداول السوق الثاني نسبة (30.1%) وتداول الشركات غير المفصحة نسبة (3.6%) بينما بلغ تداول الشركات غير المدرجة (OTC) نسبة (1.6%)، أما قيمة التداول فقد بلغ السوق النظامي نسبة (81.6%) من قيمة التداول الكلية اما السوق الثاني فقد كانت نسبته (16.4%) وبلغ تداول الشركات غير المفصحة نسبة (1.7%) بينما بلغ تداول الشركات غير المدرجة نسبة (0.4%)، اما القيمة السوقية بلغت نسبتها خلال هذا العام للسوق النظامي (77.3%) من القيمة السوقية الكلية والسوق الثاني نسبته (15.8%) والشركات غير المفصحة نسبتها (2.9%) بينما بلغت القيمة السوقية للشركات غير المدرجة نسبة (4.0%).

جدول رقم (2) يبين تداول المنصات في السوق من حيث الاسهم المتداولة وقيمة التداول والصفقات والقيمة السوقية

النسبة الى الكلي (%)	القيمة السوقية (مليون دينار)	النسبة الى الكلي (%)	الصفقات	النسبة الى الكلي (%)	الاسهم المتداولة (مليون سهم)	النسبة الى الكلي (%)	قيمة التداول (مليون دينار)	المنصة
77.3	19,064,160	86.7	167,583	64.6	283,617.14	81.6	433,898.13	النظامي
15.8	3,898,138	5.3	10,330	30.1	132,080.41	16.4	86,921.00	الثاني
2.9	711,068	7.1	13,731	3.6	15,921.47	1.7	8,773.55	الشركات غير المفصحة
4.0	990,822	0.9	1,757	1.6	7,138.31	0.4	1,955.64	الشركات غير المدرجة OTC
	24,664,187		193,401		438,757.3		531,548.3	المجموع



الشركات غير المدرجة OTC

الشركات غير المفصحة

السوق الثاني

السوق النظامي

مؤشر ISX60 لاسعار الاسهم لعام 2025

سجل مؤشر اسعار الاسهم ISX60 انخفاضاً عام 2025 بنسبة (8.4 %) ليغلق عند (983.310) نقطة مقابل (1073.840) نقطة نهاية عام 2024.

جدول رقم (3) يبين مؤشر السوق (ISX60) لعام 2025 مقارنةً مع عام 2024.

نسبة التغير (%)	كانون الاول 2025	ايلول	حزيران	اذار	كانون الاول 2024	الأشهر
-8.4	983.310	963.390	965.730	1009.420	1073.840	المؤشر (ISX60)

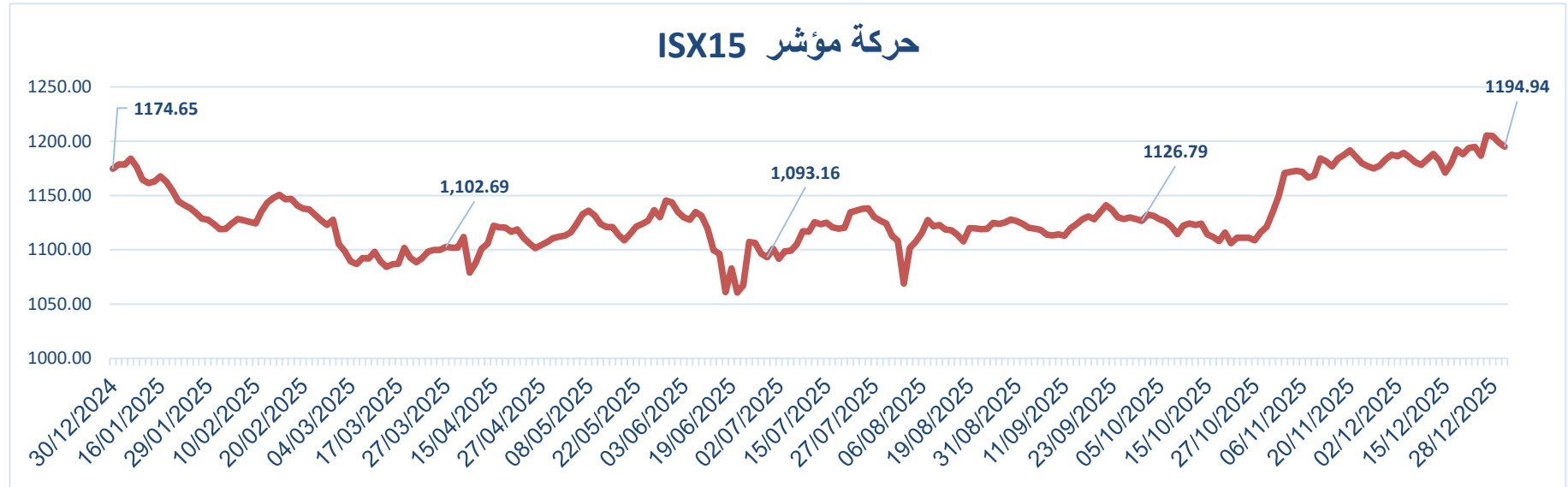


مؤشر ISX15 لاسعار الاسهم لعام 2025

سجل مؤشر اسعار الاسهم (ISX15) الذي يعتمد على القيمة السوقية للاسهم الحرة المعمومة (FREE - FLOAT MARKET CAP) كأساس في احتساب اوزان الشركات ضمن عينة المؤشر ارتفاعاً بنسبة (1.7%) عام 2025 ليغلق عند (1194.940) نقطة مقابل (1174.650) نقطة نهاية عام 2024 .

جدول رقم (4) يبين مؤشر السوق (ISX15) لعام 2025 مقارنةً مع عام 2024

الأشهر	كانون الأول 2024	اذار	حزيران	أيلول	كانون الأول 2025	نسبة التغير (%)
المؤشر ISX15	1174.650	1,102.690	1,093.160	1,126.790	1194.940	1.7



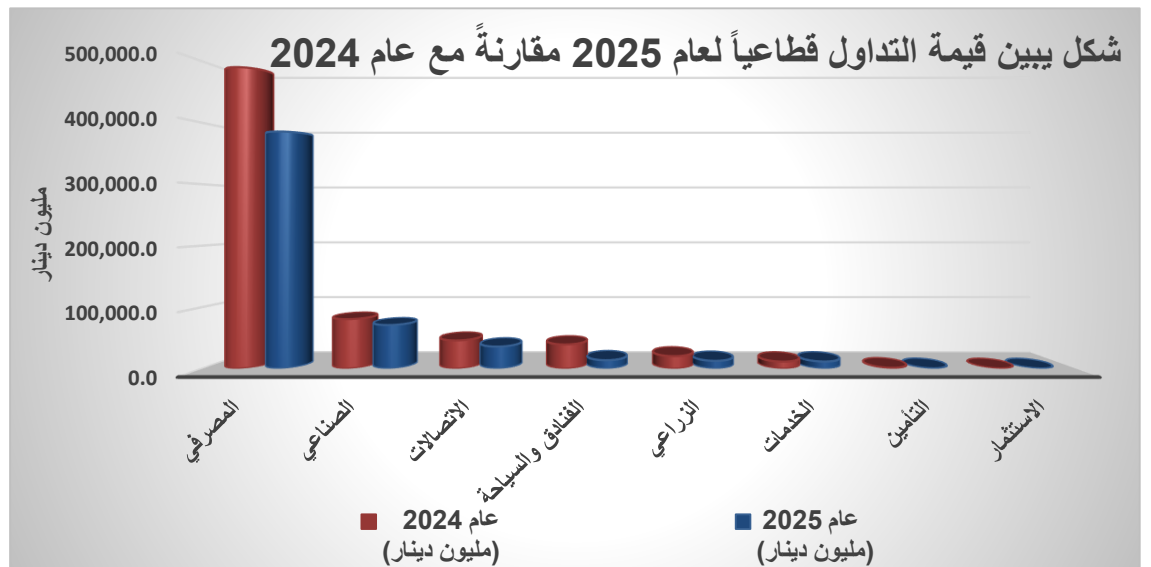
بيانات التداول حسب القطاعات لعام 2025

أ- قيمة التداول

انخفضت قيمة التداول الى ما يقارب (529.6) مليار دينار خلال عام 2025 مقابل ما يقارب (687.8) مليار دينار خلال عام 2024 وبنسبة مقدارها (23.0%)، احتل القطاع المصرفي خلال هذا العام المرتبة الاولى من حيث قيمة التداول حيث بلغت قيمة التداول ما يقارب (385.7) مليار دينار وبنسبة (72.8%) من المجموع الكلي، وجاء في المركز الثاني قطاع الصناعي حيث بلغت قيمة التداول ما يقارب (70.7) مليار دينار وبنسبة (13.4%) من المجموع الكلي، وجاء في المركز الثالث قطاع الاتصالات حيث بلغت قيمة التداول ما يقارب (35.6) مليار دينار وبنسبة (6.7%) من المجموع الكلي.

جدول رقم (5) يبين قيمة التداول قطاعياً لعام 2025

القطاعات	عام 2025 (مليون دينار)	عام 2024 (مليون دينار)	نسبة التغير (%)	النسبة الى الكلي لعام 2025 (%)
المصرفي	385,745.1	490,517.7	-21.4	72.8
الصناعي	70,729.5	80,304.6	-11.9	13.4
الاتصالات	35,623.3	45,616.7	-21.9	6.7
الفنادق والسياحة	13,469.1	39,096.9	-65.5	2.5
الزراعي	12,461.6	20,043.2	-37.8	2.4
الخدمات	11,327.5	11,166.9	1.4	2.1
التأمين	234.6	1,048.5	-77.6	0.04
الاستثمار	2.1	22.9	-90.6	0.0004
المجموع	529,592.8	687,817.4	-23.0	



ب- حجم التداول

انخفضت الاسهم المتداولة الى ما يقارب (431.6) مليار سهم خلال عام 2025 مقابل ما يقارب (803.7) مليار سهم خلال عام 2024 وبنسبة مقدارها (46.3%) ، احتل القطاع المصرفي خلال هذا العام المرتبة الاولى من حيث الاسهم المتداولة حيث بلغت الاسهم المتداولة ما يقارب (402.2) مليار سهم وبنسبة (93.2%) من المجموع الكلي ، وجاء في المركز الثاني قطاع الصناعي حيث بلغت الاسهم المتداولة ما يقارب (20.7) مليار سهم وبنسبة (4.8%) من المجموع الكلي ، وجاء في المركز الثالث قطاع الاتصالات حيث بلغت الاسهم المتداولة ما يقارب (2.9) مليار سهم وبنسبة (0.7%) من المجموع الكلي.

جدول رقم (6) يبين حجم التداول قطاعياً لعام 2025

النسبة الى الكلي لعام 2025 (%)	نسبة التغير (%)	عام 2024 (مليون سهم)	عام 2025 (مليون سهم)	القطاعات
93.2	-47.4	765,305.9	402,195.8	المصرفي
4.8	-22.1	26,693.0	20,780.6	الصناعي
0.7	-34.4	4,458.6	2,923.8	الاتصالات
0.1	-82.5	1,528.6	266.8	التأمين
0.5	-4.8	2,289.6	2,179.3	الخدمات
0.5	-6.4	2,322.1	2,174.0	الزراعي
0.3	3.5	1,057.5	1,094.6	الفنادق والسياحة
0.001	-94.1	70.8	4.2	الاستثمار
	-46.3	803,726.1	431,619.0	المجموع

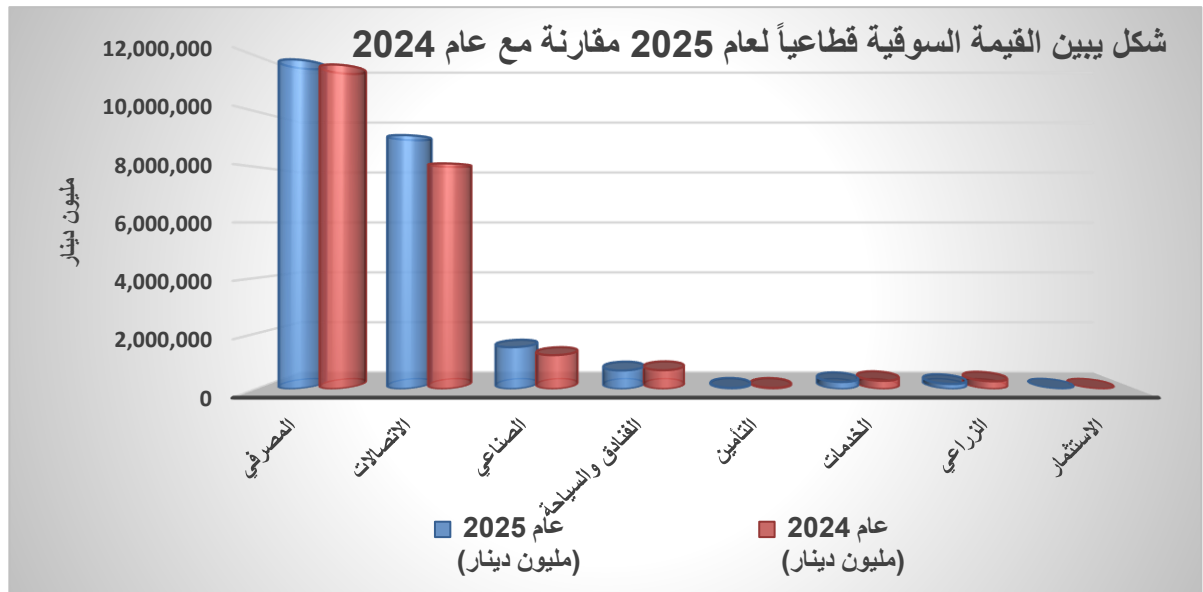


ج- القيمة السوقية

بلغت القيمة السوقية للأسهم المدرجة في سوق العراق للأوراق المالية لعام 2025 ما يقارب (23673.4) مليار دينار وهي مرتفعة بنسبة (6.0%) عن العام 2024 واحتل القطاع المصرفي المرتبة الاولى من القيمة السوقية حيث بلغ ما يقارب (11871.1) مليار دينار وبنسبة (50.1%) واحتل قطاع الاتصالات المرتبة الثانية حيث بلغ ما يقارب (9145.6) مليار دينار وبنسبة (38.6%) واحتل القطاع الصناعي المرتبة الثالثة حيث بلغ ما يقارب (1506.1) مليار دينار وبنسبة (6.4%) من القيمة السوقية الكلية للأسهم.

جدول رقم (7) يبين القيمة السوقية للشركات قطاعياً لعام 2025

النسبة الى الكلي لعام 2025 (%)	نسبة التغير (%)	عام 2024 (مليون دينار)	عام 2025 (مليون دينار)	القطاعات
50.1	1.6	11,687,186	11,871,060	المصرفي
38.6	12.6	8,124,181	9,145,602	الاتصالات
6.4	23.4	1,220,498	1,506,116	الصناعي
2.8	-1.5	676,509	666,109	الفنادق والسياحة
0.2	5.9	37,800	40,040	التأمين
1.1	-14.1	296,152	254,474	الخدمات
0.8	-34.2	277,942	182,877	الزراعي
0.03	34.3	5,277	7,087	الاستثمار
	6.0	22,325,545	23,673,365	المجموع

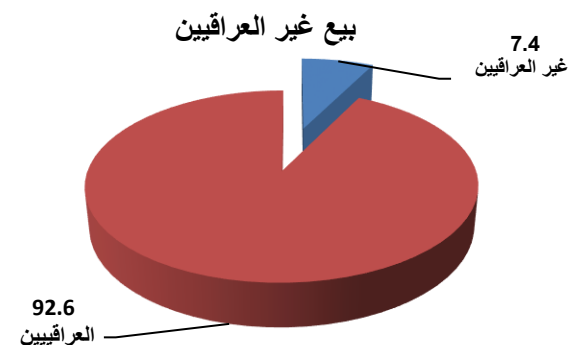
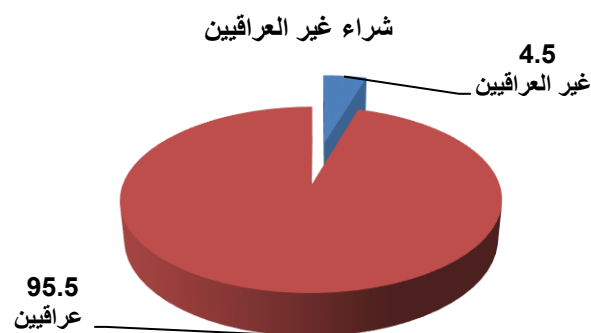


تداولات غير العراقيين في سوق العراق للاوراق المالية (بيع - شراء) لعام 2025

بلغ الاستثمار الاجنبي للشركات المدرجة وغير المدرجة (OTC) عام 2025 الشراء (24135.1) مليون دينار والبيع (39072.8) مليون دينار الامر الذي جعل صافي الاستثمار ينخفض بمقدار (- 14937.1) مليار دينار وكما موضح في الجدول والرسم ادناه:

جدول رقم (8) يبين تداول غير العراقيين (بيع - شراء) لعام 2025

التداول	الكلية في السوق (مليون دينار)	غير العراقيين (مليون دينار)	العراقيين (مليون دينار)	نسبة غير العراقيين الى الكلية (%)	نسبة العراقيين الى الكلية (%)
البيع	531,548.3	39,072.8	492,475.5	7.4	92.6
الشراء	531,548.3	24,135.1	507,413.2	4.5	95.5

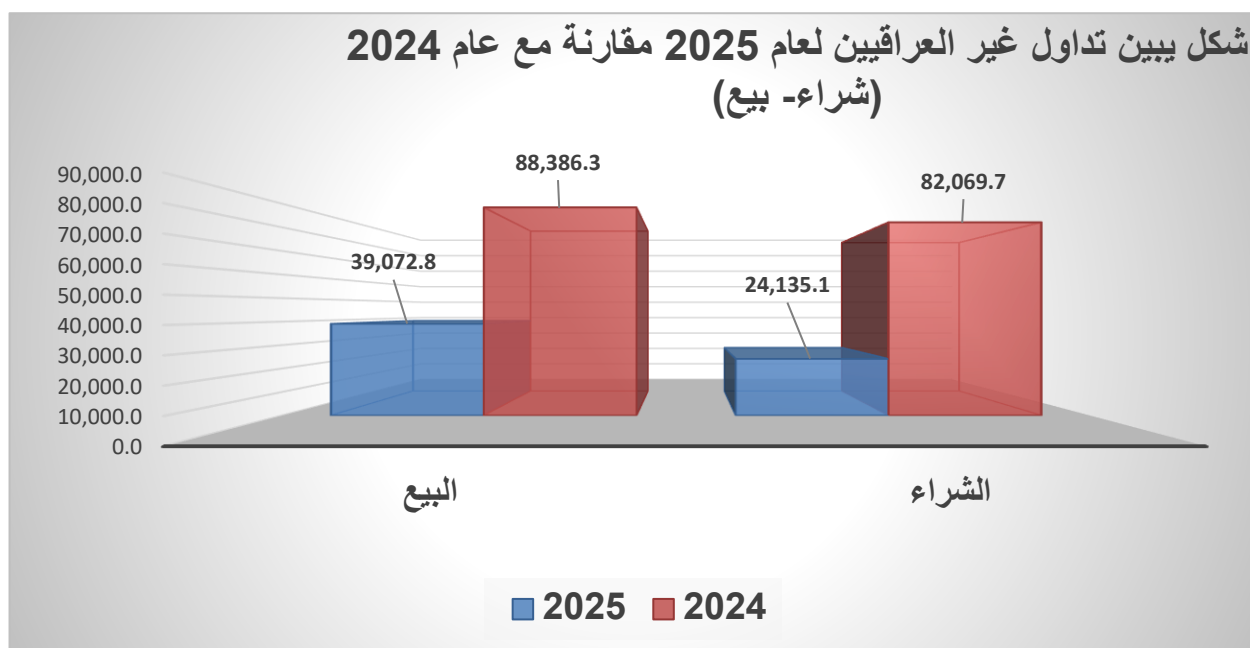


تداول غير العراقيين لعام 2025 بالمقارنة مع عام 2024

شهد تداول غير العراقيين عام 2025 مقارنةً مع عام 2024 انخفاضاً في البيع بنسبة (55.8%) حيث بلغ ما يقارب (39.1) مليار دينار في نهاية عام 2025 مقارنة مع (88.4) مليار دينار خلال عام 2024، في حين انخفض الشراء بنسبة (70.6%) حيث بلغ (24.1) مليار دينار خلال هذا العام مقارنة مع (82.1) مليار دينار خلال عام 2024 وكما مبين في الجدول والرسم ادناه:

جدول رقم (9) يبين تداول غير العراقيين لعام 2025 بالمقارنة مع عام 2024

صافي الاستثمار (مليون دينار)	الشراء (مليون دينار)	البيع (مليون دينار)	تداول غير العراقيين
-14,937.7	24,135.1	39,072.8	2025
-6,316.6	82,069.7	88,386.3	2024
	-70.6	-55.8	نسبة التغير (%)



التداول لغير العراقيين (شراء) لعام 2025

جدول رقم (10) يبين تداول غير العراقيين (شراء) لعام 2025

الصفقات	القيمة المتداولة (مليون دينار)	الاسهم المتداولة (مليون سهم)	اسم الشركة
قطاع المصارف			
39	39.85	46.3	المصرف التجاري العراقي
1150	7,388.7	1,809.6	مصرف بغداد
28	16.0	15.7	المصرف العراقي الاسلامي
715	2590.3	685.7	المصرف الاهلي العراقي
789	7,822.9	3,788.1	مصرف المنصور
196	41.7	564.6	مصرف الشرق الاوسط للاستثمار
71	129.1	439.2	مصرف الخليج التجاري
5	0.3	1.0	مصرف الاتحاد العراقي
23	18.0	22.1	مصرف الائتمان العراقي
6	1.11	4.5	مصرف الدولي الاسلامي
3	2763.0	3542.3	مصرف اسيا العراق الاسلامي
6	3.23	3.25	مصرف كوردستان
5	0.01	0.01	مصرف التنمية
9	4.2	11.5	مصرف الاستثمار العراقي
3	0.4	2.8	مصرف الموصل
9	0.2	0.7	مصرف اشور
8	0.4	0.6	مصرف الطيف الاسلامي
3065	20819.4	10937.7	المجموع
قطاع الصناعة			
30	24.6	10.0	المنصور للصناعات الدوائية
2	0.1	0.05	الصناعات الكيماوية والبلاستيكية
2	1.6	0.6	العراقية لتصنيع وتسويق التمور
1	0.1	0.01	الخيطة الحديثة
8	3.8	0.8	بغداد للمشروبات الغازية
6	2.9	0.9	الفلوجة لانتاج المواد الانشائية
3	0.1	0.07	الصناعات المعدنية والدراجات
1	0.0001	0.0001	صناعة المواد الانشائية الحديثة
40	79.5	31.2	الكندي لانتاج اللقاحات البيطرية
12	13.0	10.0	الصناعات الالكترونية
3	0.5	0.3	الهلال الصناعية
108	126.4	54.0	المجموع
قطاع الخدمات			
3	0.5	0.1	مدينة العاب الكرخ السياحية
1	0.04	0.01	الموصل لمدن الألعاب
8	0.1	0.1	النخبة للمقاولات العامة
12	0.6	0.2	المجموع
قطاع التأمين			
1	0.01	0.01	الامين للتأمين
1	0.01	0.01	المجموع
قطاع الفنادق والسياحة			
3	5.2	0.1	فندق بابل
8	7.9	0.2	فندق المنصور
1	0.1	0.01	فندق السدير
1	0.1	0.002	فندق فلسطين
2	0.2	0.03	فندق عشتار
15	13.5	0.3	المجموع
قطاع الاتصالات			
612	3167.3	251.5	اسيا سيل للاتصالات
612	3167.3	251.5	المجموع
3,813.0	24,127.3	11,243.7	المجموع الكلي

التداول لغير العراقيين (بيع) لعام 2025

جدول رقم (11) يبين تداول غير العراقيين (بيع) لعام 2025

الصفقات	القيمة المتداولة (مليون دينار)	الاسهم المتداولة (مليون سهم)	اسم الشركة
			قطاع المصارف
88	68.1	99.3	المصرف التجاري العراقي
220	3474.7	874.0	مصرف بغداد
15	15527.1	15378.8	المصرف العراقي الإسلامي
19	8.9	127.4	مصرف الشرق الاوسط للاستثمار
13	5.4	26.9	مصرف الاستثمار العراقي
595	2147.9	582.6	المصرف الاهلي العراقي
37	41.6	105.2	مصرف الخليج التجاري
3001	14368.6	7545.6	مصرف المنصور
56	41.7	183.3	مصرف الاقتصاد
11	9.8	10.4	مصرف كوردستان
8	1.2	1.9	مصرف الانتمان العراقي
16	0.6	2.6	مصرف الدولي الاسلامي
1	0.002	0.002	مصرف التنمية
1	0.1	0.7	مصرف الموصل
6	0.01	0.1	مصرف الاتحاد
4087	35695.8	24938.6	المجموع
			قطاع التأمين
11	1.49	1.43	الامين للتأمين
6	0.1	0.1	الاهلية للتأمين
4	1.4	2.0	دار السلام للتأمين
21	3.0	3.6	المجموع
			قطاع الصناعة
109	218.1	89.4	المنصور للصناعات الدوائية
3	0.3	0.1	العراقية لتصنيع وتسويق التمور
6	16.3	1.9	الخيطة الحديثة
1	2.8	0.2	العراقية للسجاد والمفروشات
608	1210.8	285.3	بغداد للمشروبات الغازية
7	2.5	0.6	العراقية للاعمال الهندسية
6	1.1	0.9	الخازر لانتاج المواد الانشائية
10	2.0	1.1	الصناعات المعدنية والدراجات
5	1.4	0.6	انتاج الالبسة الجاهزة
3	42.5	17.0	الكندي لانتاج اللقاحات البيطرية
809	1462.0	552.9	الفلوجة لانتاج المواد الانشائية
86	52.7	22.1	الصناعات الكيماوية والبلاستيكية
7	2.9	1.5	الصناعات الالكترونية
14	13.2	10.6	الصناعات الخفيفة
1	0.01	0.01	الوطنية لصناعة الاثاث المنزلي
1	0.3	0.2	العراقية لصناعات الكارتون
19	7.6	4.1	الهلال الصناعية
1695	3036.5	988.6	المجموع
			قطاع الاستثمار
3	0.1	0.1	الامين للاستثمار المالي
3	0.1	0.2	الونام للاستثمار المالي
6	0.2	0.3	المجموع

الصفقات	القيمة المتداولة (مليون دينار)	الاسهم المتداولة (مليون سهم)	اسم الشركة
			قطاع الخدمات
37	4.1	1.0	مدينة العباب الكرخ السياحية
35	46.9	1.4	بغداد العراق للنقل العام
10	4.9	1.2	المعمورة للاستثمارات العقارية
21	1.4	1.9	النخبة للمقاولات العامة
4	2.4	1.3	الامين للاستثمارات العقارية
2	0.2	0.3	البادية للنقل العام
109	59.8	7.1	المجموع
			قطاع الفنادق والسياحة
1	0.2	0.004	فندق المنصور
1	2.1	0.1	فندق السدير
2	2.3	0.1	المجموع
			قطاع الزراعة
24	15.5	3.0	العراقية لانتاج وتسويق اللحوم
6	5.0	0.6	العراقية لانتاج البذور
30	20.5	3.6	المجموع
			قطاع الاتصالات
44	227.4	19.6	اسيا سيل للاتصالات
32	7.9	2.9	شركة الخاتم
76	235.3	22.5	المجموع
6,026	39,053.4	25,964.4	المجموع الكلي

نسب تملك غير العراقيين في الشركات المدرجة في سوق العراق للاوراق المالية لعام
2025

جدول رقم (12) يبين نسب تملك غير العراقيين حسب القطاعات

قطاع المصارف

اسم الشركة	رأس مال الشركة (مليون دينار)	الاسهم المملوكة لغير العراقيين (مليون سهم)	عدد المساهمين	النسبة الى رأس المال (%)
مصرف اسيا العراق الاسلامي	250000	21132.3	2	8.5
مصرف اشور	250000	706.6	333	0.3
مصرف بابل	250000	375.9	163	0.2
مصرف بغداد	400000	297019.3	528	74.3
مصرف جيهان للاستثمار	400000	0.1	2	0.00001
المصرف التجاري العراقي	327600	281131.4	309	85.8
مصرف الاقتصاد	260900	134.3	65	0.1
مصرف ايلاف	250000	690.2	31	0.3
مصرف الخليج التجاري	300000	7847.1	254	2.6
مصرف الاستثمار	288000	438.9	228	0.2
المصرف العراقي الاسلامي	400000	47343.0	145	11.8
مصرف الشرق الاوسط	250000	10382.9	296	4.2
مصرف الدولي الاسلامي	260846	4.9	4	0.002
مصرف الجنوب الاسلامي	510000	1.5	3	0.0003
مصرف كوردستان	400000	14829.3	226	3.7
مصرف العطاء الاسلامي	250000	17.5	3	0.01
مصرف الموصل	252500	721.7	126	0.3
مصرف المنصور	445000	264657.0	179	59.5
المصرف الوطني الاسلامي	351000	4.6	1	0.001
المصرف الاهلي العراقي	520000	412049.0	227	79.2
مصرف الشمال	300000	45669.6	210	15.2
مصرف الانتمان	346870	321133.6	208	92.6
مصرف سومر	250000	25876.7	64	10.4
مصرف الطيف الاسلامي	250000	653.5	8	0.3
مصرف عبر العراق للاستثمار	264000	1531.3	2	0.6
مصرف الثقة الاسلامي	250000	0.3	1	0.0001
المصرف المتحد للاستثمار	300000	18567.7	163	6.2
مصرف الاتحاد العراقي	252000	85.9	88	0.03
مصرف الوركاء	271626	1455.5	12	0.54
مصرف زين العراق الاسلامي	250000	50.3	4	0.02

قطاع الاتصالات

اسم الشركة	رأس مال الشركة (مليون دينار)	الاسهم المملوكة لغير العراقيين (مليون سهم)	عدد المساهمين	النسبة الى رأس المال (%)
اسيسيل للاتصالات	310000	49376.1	183	15.9
الخاتم للاتصالات	1829783	579439.4	39	31.7

قطاع الصناعة

بغداد لصناعة مواد التغليف	1080	1.1	6	0.1
بغداد للمشروبات الغازية	204335	103247.1	485	50.5
الصناعات الالكترونية	18000	175.1	56	1.0
فوجة مواد انشائية	4680	47.8	55	1.0
صناعة الاثاث المنزلي	3320	9.1	18	0.3
هلال صناعية	12375	86.9	114	0.7
صناعات الكارتون	7590	31.0	52	0.4
انتاج وتسويق التمور	17250	57.9	38	0.3
العراقية للاعمال الهندسية	1500	17.1	40	1.1
العراقية للسجاد والمفروشات	500	0.7	8	0.1
الخازر لانتاج المواد الانشائية	1000	7.5	19	0.7
الكندي لانتاج اللقاحات	5940	95.6	59	1.6
المنصور للصناعات الدوائية	18560	553.2	119	3.0
الانشائية الحديثة	5371	76.7	52	1.4
المعدنية والدراجات	5000	47.7	39	1.0
الخيطة الحديثة	2000	15.5	38	0.8
الصناعات الكيماوية	15187.5	263.4	146	1.7
الالبسة الجاهزة	3186.6	2.3	13	0.1
الصناعات الخفيفة	16800	162.1	110	1.0

قطاع الخدمات

رحاب كربلاء للاستثمار	7950	19.3	67	0.2
الامين للاستثمارات العقارية	13000	6315.7	24	48.6
البادية للنقل العام	2200	16.0	53	0.7
بغداد العراق للنقل العام	1300	1.2	11	0.1
نقل المنتجات النفطية	3900	1.4	8	0.04
العراقية للنقل البري	14000	62.1	81	0.4
العاب الكرخ	1500	3.1	9	0.2
الموصل مدن العاب	1650	0.1	1	0.003
المعمورة العقارية	22780	14714.7	213	64.6
النخبة للمقاولات العامة	2066	76.9	49	3.7

قطاع الفنادق

اسم الشركة	رأس مال الشركة (مليون دينار)	الاسهم المملوكة لغير العراقيين (مليون سهم)	عدد المساهمين	النسبة الى رأس المال (%)
فندق اشور	376	0.8	15	0.2
فندق بغداد	4000	8.2	59	0.2
فندق بابل	2000	264.8	26	13.2
فندق عشتار	7000	16.7	24	0.2
فندق المنصور	2923.2	4.8	32	0.2
الاستثمارات السياحية	6253	2.3	10	0.04
فندق فلسطين	4470	47.5	24	1.1
فندق السدير	1734.6	1.1	18	0.1
سد الموصل	240	0.3	5	0.1

قطاع الزراعة

الاهلية للانتاج الزراعي	575	52.1	12	9.1
انتاج وتسويق اللحوم	5000	3.4	18	0.1
العراقية للمنتجات الزراعية	360	0.7	4	0.2
العراقية لانتاج البذور	20000	67.1	51	0.3
الحديثة للانتاج الحيواني	20507	19.5	26	0.1
اسماك الشرق الاوسط	300	0.4	5	0.1

قطاع التأمين

الشركة الاهلية للتأمين	9000	26.4	22	0.3
الامين للتأمين	6250	216.9	28	3.5
دار السلام للتأمين	7000	4105.7	15	58.7
الخليج للتأمين واعادة التأمين	7000	30.9	49	0.4
الحمراء للتأمين	25000	1.0	2	0.004

قطاع الاستثمار

الامين للاستثمار المالي	1500	239.4	9	16.0
الخير للاستثمار المالي	7000	75.2	62	1.1
بين النهرين للاستثمار المالي	1000	2.0	6	0.2
الونام للاستثمار المالي	2000	22.0	53	1.1
الزوراء للاستثمار المالي	1150	2.2	7	0.2

قطاع الخدمات المالية

بوابة عشتار للنظم والدفع الالكتروني	10000	301.5	1	3.0
الكرمل للوساطة بالاوراق المالية	810	1.0	1	0.1
شركة الربيع للاوراق المالية	3000	12.7	3	0.4

متوسط عدد الاسهم المتداولة وقيمة التداول للجلسة حسب القطاعات

جدول رقم (13) يبين متوسط عدد الاسهم المتداولة وقيمة التداول للجلسة الواحدة لقطاع المصارف

اسم الشركة (قطاع المصارف)	عدد ايام التداول الكلية	نسبة ايام التداول الى اجمالي ايام التداول الكلية	متوسط الاسهم في الجلسة الواحدة (مليون سهم)	متوسط قيمة التداول في الجلسة الواحدة (مليون دينار)
المصرف التجاري	200	85.5	42.5	35.6
مصرف بغداد	202	86.3	108.6	422.3
المصرف العراقي الاسلامي	196	83.8	87.7	91.0
مصرف الشرق الاوسط	155	66.2	199.6	12.3
مصرف الاستثمار العراقي	146	62.4	17.6	4.6
المصرف الاهلي العراقي	201	85.9	45.8	174.2
مصرف سومر التجاري	133	56.8	134.0	13.7
مصرف الاقتصاد	144	61.5	44.2	10.9
مصرف الخليج التجاري	191	81.6	144.9	52.9
مصرف الموصل للاستثمار	125	53.4	26.1	4.2
مصرف الاتحاد العراقي	56	23.9	0.5	0.1
مصرف كوردستان	111	47.4	627.7	622.7
مصرف اشور الدولي	178	76.1	23.6	6.5
مصرف المنصور	211	90.2	145.9	280.4
المصرف المتحد	117	50.0	49.0	2.5
مصرف ايلاف	54	23.1	0.7	0.2
المصرف الوطني الاسلامي	14	6.0	72.5	41.3
مصرف اسيا العراق	21	9.0	572.4	472.5
مصرف جيهان الاسلامي	29	12.4	0.5	1.0
مصرف الطيف الاسلامي	72	30.8	48.5	47.5
مصرف الانتماء العراقي	169	72.2	8.1	6.4
مصرف عبر العراق	33	14.1	2.1	1.5
مصرف العطاء الاسلامي	82	35.0	6.5	0.6
مصرف نور العراق	46	19.7	156.6	51.7
المصرف الدولي الاسلامي	59	25.2	606.2	151.2
مصرف زين العراق الاسلامي	1	0.4	19764.7	6,720.0
مصرف الانصاري الاسلامي	15	6.4	1.4	0.3
مصرف القابض الاسلامي	8	3.4	1.5	0.2
مصرف المستشار	4	1.7	2062.6	2,062.6
مصرف الثقة الدولي	6	2.6	2459.4	1,844.5
مصرف الاقليم التجاري	1	0.4	39920.0	39,920.0
مصرف المشرق العربي	11	4.7	186.1	157.6
مصرف التنمية	3	1.3	0.0	0.0

جدول رقم (14) يبين متوسط الاسهم المتداولة وقيمة التداول للجلسة الواحدة لقطاع

التأمين والاستثمار والخدمات والاتصالات والفنادق

اسم الشركة	عدد ايام التداول الكلي	نسبة ايام التداول الى اجمالي ايام التداول الكلي	متوسط عدد الاسهم في الجلسة الواحدة (مليون سهم)	متوسط قيمة التداول في الجلسة الواحدة (مليون دينار)
الامين للتأمين	139	59.4	1.5	1.4
دار السلام للتأمين	33	14.1	0.8	0.5
الحمراء للتأمين	1	0.4	0.0	0.0
الخليج للتأمين	62	26.5	0.6	0.4
الاهلية للتأمين	18	7.7	0.03	0.02
الامين للاستثمار المالي	10	4.3	0.1	0.1
الوئام للاستثمار المالي	7	3.0	0.3	0.12
الباتك للاستثمارات المالية	4	1.7	0.3	0.1
العاب الكرخ السياحية	148	63.2	1.3	6.4
الموصل لمدن الالعاب	75	32.1	0.5	3.9
المعمورة العقارية	215	91.9	6.4	26.3
النخبة للمقاولات العامة	47	20.1	0.32	0.25
بغداد العراق للنقل العام	207	88.5	0.6	17.8
رحاب كربلاء	43	18.4	0.5	0.4
الامين للاستثمارات العقارية	105	44.9	1.8	4.1
نقل المنتجات النفطية والبضائع	158	67.5	1.1	1.6
البيادية للنقل العام	68	29.1	0.8	0.8
اسيا سيل للاتصالات	222	94.9	13.0	159.9
الخاتم للاتصالات	163	69.7	0.25	0.7
فنادق عشتار	190	81.2	4.1	38.1
فندق بابل	82	35.0	0.1	13.7
فندق بغداد	146	62.4	1.2	13.4
الوطنية للاستثمارات السياحية	80	34.2	0.8	8.3
المدينة السياحية لسد الموصل	54	23.1	0.1	0.7
فنادق المنصور	105	44.9	0.3	12.2
فندق آشور	81	34.6	0.1	2.0
فندق فلسطين	127	54.3	0.2	5.3
فندق السدير	81	34.6	0.2	4.1

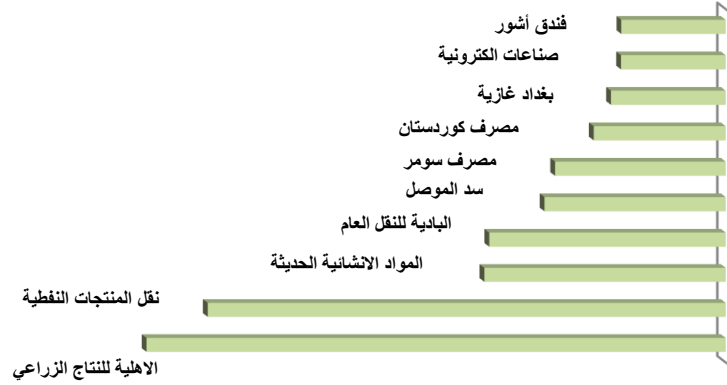
جدول رقم (15) يبين متوسط عدد الاسهم المتداولة وقيمة التداول للجلسة الواحدة للقطاع

الصناعي والزراعي

اسم الشركة	عدد ايام التداول الكلي	نسبة ايام التداول الى اجمالي ايام التداول الكلي	متوسط عدد الاسهم في الجلسة الواحدة (مليون سهم)	متوسط قيمة التداول في الجلسة الواحدة (مليون دينار)
المنصور للصناعات الدوائية	224	95.7	20.7	51.2
الخيطة الحديثة	134	57.3	0.8	6.2
العراقية للسجاد والمفروشات	124	53.0	0.2	2.7
بغداد للمشروبات الغازية	227	97.0	42.0	198.2
العراقية لتصنيع التمور	168	71.8	1.2	3.4
الصناعات الكيماوية والبلاستيكية	178	76.1	2.0	4.3
الكندي لللفاحات البيطرية	161	68.8	1.3	3.4
العراقية للاعمال الهندسية	50	21.4	0.1	0.7
طريق الخازر المواد الانشائية	84	35.9	2.87	3.9
الصناعات المعدنية والدراجات	91	38.9	0.6	1.3
انتاج الالبسة الجاهزة	101	43.2	0.6	1.6
بغداد لصناعة مواد التغليف	21	9.0	0.6	1.8
الفلوجة لانتاج المواد الانشائية	192	82.1	10.5	31.3
الوطنية لصناعات الاثاث المنزلي	75	32.1	1.6	2.1
الهلال الصناعية	235	100.4	1.6	3.3
الصناعات الخفيفة	189	80.8	11.0	13.1
الصناعات الالكترونية	162	69.2	2.6	3.9
العراقية لصناعات الكارتون	145	62.0	1.7	3.1
المواد الانشائية الحديثة	76	32.5	0.7	0.4
الصناعات الكيماوية العصرية	1	0.4	0.0	0.2
الاهلية لانتاج الزراعي	46	19.7	7.0	8.6
الحديثة لانتاج الحيواني	76	32.5	0.4	0.1
الشرق الاوسط للاسماك	38	16.2	1.5	10.9
العراقية لانتاج البذور	188	80.3	9.05	59.3
انتاج وتسويق اللحوم	123	52.6	0.397	2.009
تسويق المنتجات الزراعية	49	20.9	0.025	0.375
بابل للإنتاج الحيواني والنباتي	75	32.1	0.209	3.185

جدول رقم (16) يبين الشركات الأكثر ارتفاعاً في اسعار اسهمها خلال عام 2025 مقارنة مع عام 2024

الشركات الأكثر ارتفاعاً في اسعار الاسهم



ت	اسم الشركة	سعر الاغلاق 2025 (دينار)	سعر الاغلاق 2024 (دينار)	نسبة التغير (%)
1	الاهلية للانتاج الزراعي	2.810	1.050	167.6
2	نقل المنتجات النفطية	1.900	0.760	150.0
3	المواد الانشائية الحديثة	0.920	0.540	70.4
4	البادية للنقل العام	0.980	0.580	69.0
5	المدينة السياحية لسد الموصل	13.010	8.500	53.1
6	مصرف سومر التجاري	0.150	0.100	50.0
7	مصرف كردستان الدولي الاسلامي	1.250	0.900	38.9
8	بغداد للمشروبات الغازية	5.700	4.260	33.8
9	الصناعات الالكترونية	2.290	1.750	30.9
10	فندق آشور	34.000	26.000	30.8

جدول رقم (17) يبين الشركات الأكثر انخفاضاً في اسعار اسهمها خلال عام 2025 مقارنة مع عام 2024

الشركات الأكثر انخفاضاً في اسعار الاسهم



ت	اسم الشركة	سعر الاغلاق 2025 (دينار)	سعر الاغلاق 2024 (دينار)	نسبة التغير (%)
1	مصرف الانصاري الاسلامي	0.070	1.000	-93.0
2	مصرف عبر العراق للاستثمار	0.190	0.920	-79.3
3	مصرف نور العراق الاسلامي	0.180	0.700	-74.3
4	بابل للإنتاج الحيواني والنباتي	9.000	25.000	-64.0
5	مصرف القبايض الاسلامي	0.090	0.240	-62.5
6	المعمورة العقارية	3.600	6.750	-46.7
7	الخازر لاتنتاج المواد الانشائية	1.280	2.200	-41.8
8	مصرف ايلاف الاسلامي	0.280	0.460	-39.1
9	العراقية للاعمال الهندسية	5.500	9.000	-38.9
10	العراقية لاتنتاج البذور	5.150	8.400	-38.7

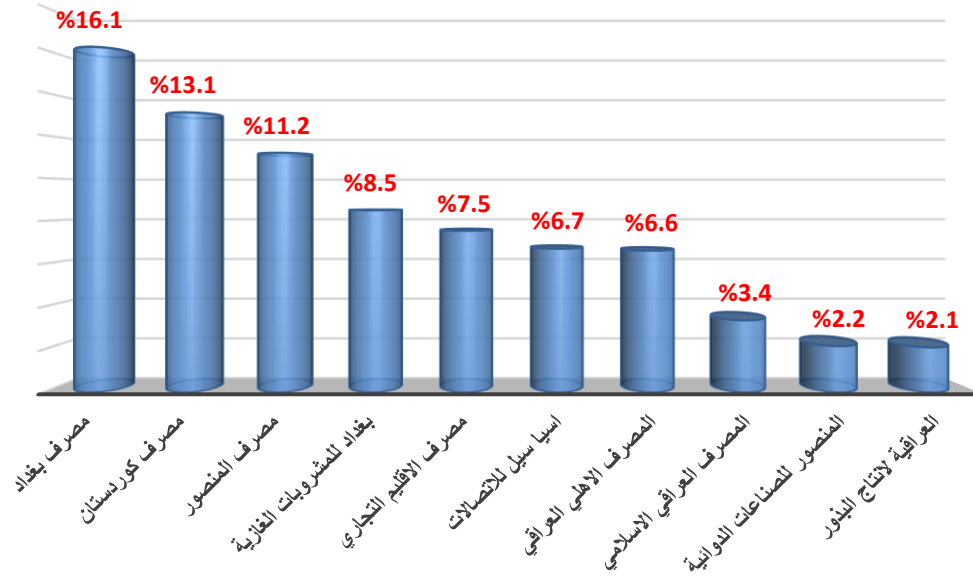
الشركات العشر الاكثر تداولاً من حيث قيمة التداول

احتلت شركة (مصرف بغداد) المركز الاول في قيمة التداول اذ بلغ ما يقارب (85.3) مليار دينار وبنسبة (16.1%) من مجموع التداول الكلي، وجاء في المركز الثاني شركة (مصرف كردستان) اذ بلغ قيمة التداول ما يقارب (69.1) مليار دينار وبنسبة (13.1%) من مجموع التداول الكلي ، وجاء في المركز الثالث شركة (مصرف المنصور) اذ بلغ قيمة التداول ما يقارب (59.2) مليار دينار وبنسبة (11.2%) من مجموع التداول الكلي علماً ان قيمة التداول للشركات العشرة الاولى بلغ ما يقارب (409.5) مليار دينار وتمثل (77.3%) من مجموع التداول الكلي للسوق وبين الجدول ان (6) شركات تقع ضمن القطاع المصرفي وشركتان ضمن القطاع الصناعي وشركة واحدة ضمن قطاع الاتصالات وشركة واحدة ضمن قطاع الزراعي .

جدول رقم (18) يبين الشركات الاكثر تداولاً من حيث قيمة التداول

ت	اسم الشركة	قيمة التداول (مليون دينار)	سعر الاغلاق (دينار)	النسبة الى الكلي (%)
1	مصرف بغداد	85,296.9	3.440	16.1%
2	مصرف كردستان	69,123.7	1.250	13.1%
3	مصرف المنصور	59,158.1	1.950	11.2%
4	بغداد للمشروبات الغازية	45,002.2	5.700	8.5%
5	مصرف الاقليم التجاري	39,920.0	1.000	7.5%
6	اسيا سيل للاتصالات	35,502.7	13.270	6.7%
7	المصرف الاهلي العراقي	35,023.4	4.770	6.6%
8	المصرف العراقي الاسلامي	17,836.1	1.110	3.4%
9	المنصور للصناعات الدوائية	11,471.4	2.200	2.2%
10	العراقية لانتاج البذور	11,139.8	5.150	2.1%
	المجموع	409,474		77.3%
	المجموع الكلي	529,593		

الشركات الاكثر تداولاً من حيث (قيمة التداول) في عام 2025



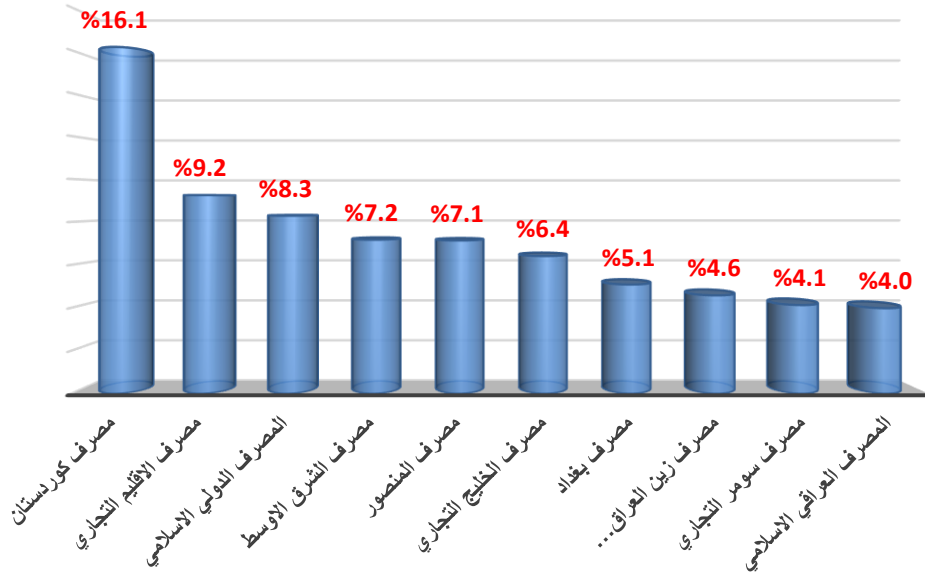
الشركات العشر الاكثر تداولاً من حيث حجم التداول

احتلت شركة (مصرف كوردستان) المركز الاول في عدد الاسهم المتداولة اذ بلغ ما يقارب (69.7) مليار سهم وبنسبة (%16.1) من مجموع التداول الكلي ، وجاء في المركز الثاني شركة (مصرف الاقليم) اذ بلغ عدد الاسهم المتداولة ما يقارب (39.9) مليار سهم وبنسبة (%9.2) من مجموع التداول الكلي ، وجاء في المركز الثالث شركة (المصرف الدولي) اذ بلغ عدد الاسهم المتداولة ما يقارب (35.8) مليار دينار وبنسبة (%8.3) من مجموع التداول الكلي ، علماً ان عدد الاسهم المتداولة للشركات العشرة الاولى بلغ ما يقارب (311.5) مليار سهم وتمثل (%72.2) من مجموع التداول الكلي للسوق .وبين الجدول ان (10) شركات تقع ضمن القطاع المصرفي .

جدول رقم (19) يبين الشركات الاكثر تداولاً من حيث عدد الاسهم المتداولة

ت	اسم الشركة	عدد الاسهم المتداولة (مليون سهم)	سعر الاغلاق (دينار)	النسبة الى الكلي (%)
1	مصرف كوردستان	69,672.9	1.250	%16.1
2	مصرف الاقليم التجاري	39,920.0	1.000	%9.2
3	المصرف الدولي الاسلامي	35,763.4	0.200	%8.3
4	مصرف الشرق الاوسط	30,943.2	0.060	%7.2
5	مصرف المنصور	30,795.1	1.950	%7.1
6	مصرف الخليج التجاري	27,667.0	0.290	%6.4
7	مصرف بغداد	21,947.0	3.440	%5.1
8	مصرف زين العراق الاسلامي	19,764.7	0.340	%4.6
9	مصرف سومر التجاري	17,827.7	0.150	%4.1
10	المصرف العراقي الاسلامي	17,192.6	1.110	%4.0
	المجموع	311,494		72.2
	المجموع الكلي	431,619		

الشركات الاكثر تداولاً من حيث (حجم التداول) في عام 2025

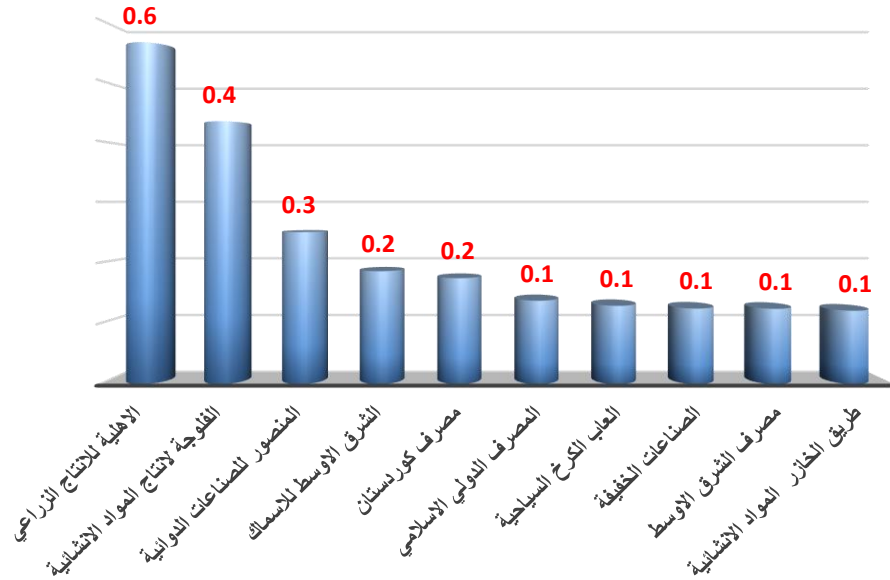


الشركات العشر الأكثر تداولاً من حيث معدل دوران السهم

احتلت اسهم شركة (الاهلية للانتاج الزراعي) المركز الاول من حيث معدل دوران اسهمها حيث بلغ معدل دوران السهم (56.3) ، وجاء في المركز الثاني اسهم شركة (الفلوجة الانشائية) حيث بلغ معدل دوران السهم (43.3) ، وجاءت في المركز الثالث اسهم شركة (المنصور الدوائية) حيث بلغ معدل دوران السهم (25.0) .

جدول رقم (20) يبين الشركات الأكثر تداولاً من حيث معدل دوران السهم

الشركات الأكثر تداولاً من حيث (معدل دوران السهم)



ت	اسم الشركة	عدد الاسهم المتداولة لعام 2025 (مليون سهم)	رأس مال الشركة (مليون سهم)	معدل دوران السهم (مرة)
1	الاهلية للانتاج الزراعي	323.7	575	0.6
2	الفلوجة لانتاج المواد الانشائية	2,024.9	4,680	0.4
3	المنصور للصناعات الدوائية	4,643.7	18,560	0.3
4	الشرق الاوسط للاسماك	55.7	300	0.2
5	مصرف كوردستان	69,672.9	400,000	0.2
6	المصرف الدولي الاسلامي	35,763.4	260,846	0.1
7	العاب الكرخ السياحية	193.0	1,500	0.1
8	الصناعات الخفيفة	2,087.0	16,800	0.1
9	مصرف الشرق الاوسط	30,943.2	250,000	0.1
10	طريق الخازر المواد الانشائية	241.2	2,000	0.1

* يتم احتساب معدل دوران السهم بموجب المعادلة التالية:

معدل دوران السهم = (عدد الاسهم المتداولة للشركة لعام 2025 / رأس مال الشركة نهاية كانون الاول 2025)

حركة تداول اسهم الشركات لعام 2025

معدل الدوران	القيمة السوقية (مليون دينار)	عدد اسهم الشركة (مليون سهم)	نسبة التغير (%)	سعر الاغلاق السابق	سعر الاغلاق الحالي	الصفقات	قيمة التداول (مليون دينار)	الاسهم المتداولة (مليون سهم)	قطاع المصرفي
0.03	216216	327600	-26.7	0.900	0.660	5,158	7126.2	8496.7	المصرف التجاري
0.1	1376000	400000	-18.9	4.240	3.440	26,913	85296.9	21947.0	مصرف بغداد
0.0	444000	400000	-24.0	1.460	1.110	3,883	17836.1	17192.6	المصرف العراقي الاسلامي
0.1	15000	250000	-25.0	0.080	0.060	1,173	1913.6	30943.2	مصرف الشرق الاوسط
0.01	69120	288000	-35.1	0.370	0.240	1,483	668.3	2564.0	مصرف الاستثمار العراقي
0.02	2480400	520000	27.2	3.750	4.770	15,150	35023.4	9209.2	المصرف الاهلي العراقي
0.1	37500	250000	50.0	0.100	0.150	1,874	1823.3	17827.7	مصرف سومر التجاري
0.02	62616	260900	-25.0	0.320	0.240	2,155	1567.0	6360.8	مصرف الاقتصاد
0.1	87000	300000	-34.1	0.440	0.290	7,186	10096.0	27667.0	مصرف الخليج التجاري
0.01	37875	252500	-11.8	0.170	0.150	1,267	522.0	3263.0	مصرف الموصل للاستثمار
0.0001	55440	252000	10.0	0.200	0.220	120	5.8	26.5	مصرف الاتحاد العراقي
0.2	500000	400000	38.9	0.900	1.250	483	69123.7	69672.9	مصرف كوردستان
0.02	75000	250000	0.0	0.300	0.300	2,711	1149.8	4198.9	مصرف اشور الدولي
0.1	867750	445000	-1.5	1.980	1.950	23,411	59158.1	30795.1	مصرف المنصور
0.02	15000	300000	-16.7	0.060	0.050	697	286.9	5727.8	المصرف المتحد
0.0002	70000	250000	-39.1	0.460	0.280	174	12.6	39.2	مصرف ايلاف
0.003	164000	400000	-28.1	0.570	0.410	39	578.3	1015.7	المصرف الوطني الاسلامي
0.05	195000	250000	-13.3	0.900	0.780	52	9922.0	12019.5	مصرف اسيا العراق
0.00004	880000	400000	8.4	2.030	2.200	34	29.6	14.8	مصرف جيهان الاسلامي
0.01	183667	255093	-28.0	1.000	0.720	232	3422.4	3492.8	مصرف الطيف الاسلامي
0.004	208122	346870	-28.6	0.840	0.600	1,402	1088.8	1377.0	مصرف الانتمان العراقي
0.0003	50160	264000	-79.3	0.920	0.190	62	49.5	70.8	مصرف عبر العراق
0.002	27500	250000	10.0	0.100	0.110	217	50.0	534.9	مصرف العطاء الاسلامي
0.03	45000	250000	-74.3	0.700	0.180	144	2376.6	7203.4	مصرف نور العراق
0.1	52169	260846	-31.0	0.290	0.200	219	8920.7	35763.4	المصرف الدولي الاسلامي
0.1	85000	250000	0.0	0.340	0.340	2	6720.0	19764.7	مصرف زين العراق الاسلامي
0.0001	17500	250000	-93.0	1.000	0.070	16	4.7	21.0	مصرف الانتصاري الاسلامي
0.00005	22500	250000	-62.5	0.240	0.090	8	1.6	12.0	مصرف القايبض الإسلامي
0.03	250000	250000	0.0	1.000	1.000	7	8250.5	8250.5	مصرف المستشار
0.1	187500	250000	0.0	0.750	0.750	24	11067.1	14756.2	مصرف الثقة الدولي
0.1	400000	400000	0.0	1.000	1.000	2	39920.0	39920.0	مصرف الاقليم التجاري
0.01	249475	293500	-9.6	0.940	0.850	16	1733.5	2047.2	مصرف المشرق العربي
0.0000001	400000	400000	0.0	1.000	1.000	8	0.1	0.1	مصرف التنمية
	9,826,510	10,166,309				96,322	385,745.1	402,195.8	المجموع

قطاع التأمين	الاسهم المتداولة (مليون سهم)	قيمة التداول (مليون دينار)	الصفقات	سعر الاغلاق الحالي	سعر الاغلاق السابق	نسبة التغير (%)	عدد اسهم الشركة (مليون سهم)	القيمة السوقية (مليون دينار)	معدل الدوران
الامين للتأمين	201.8	191.0	765	0.920	0.750	22.7	6250	5750	0.03
دار السلام للتأمين	25.8	17.2	44	0.810	0.750	8.0	7000	5670	0.004
الحمراء للتأمين	0.03	0.03	1	0.760	0.760	0.0	25000	19000	0.000001
الخليج للتأمين	38.7	26.0	183	0.500	0.600	-16.7	7000	3500	0.01
الاهلية للتأمين	0.6	0.4	27	0.680	0.800	-15.0	9000	6120	0.0001
المجموع	266.8	234.6	1,020				54,250	40,040	

قطاع الاستثمار	الاسهم المتداولة (مليون سهم)	قيمة التداول (مليون دينار)	الصفقات	سعر الاغلاق الحالي	سعر الاغلاق السابق	نسبة التغير (%)	عدد اسهم الشركة (مليون سهم)	القيمة السوقية (مليون دينار)	معدل الدوران
الامين للاستثمار المالي	0.8	1.0	16	1.200	1.000	20.0	1500	1800	0.001
الونام للاستثمار المالي	2.3	0.8	20	0.450	0.370	21.6	5000	2250	0.0005
البياتك للاستثمارات المالية	1.1	0.4	8	0.390	0.390	0.0	1000	390	0.001
المجموع	4.2	2.2	44				7,500	4,050	

قطاع الخدمات	الاسهم المتداولة (مليون سهم)	قيمة التداول (مليون دينار)	الصفقات	سعر الاغلاق الحالي	سعر الاغلاق السابق	نسبة التغير (%)	عدد اسهم الشركة (مليون سهم)	القيمة السوقية (مليون دينار)	معدل الدوران
العاب الكرخ السياحية	193.0	943.7	1686	4.200	4.390	-4.3	1500	6300	0.1
الموصل لمدن الالعاب	39.0	296.0	225	7.770	7.000	11.0	1650	12820.5	0.02
المعمورة العقارية	1366.8	5,647.7	6997	3.600	6.750	-46.7	22780	82008	0.1
النخبة للمقاولات العامة	15.0	11.9	135	0.750	0.750	0.0	2065.5	1549.1	0.01
بغداد العراق للنقل العام	116.1	3679.6	4,461	26.000	38.500	-32.5	3000	78000.0	0.04
رحاب كربلاء	22.07	15.98	73	0.600	0.750	-20.0	7950	4770	0.003
الامين للاستثمارات العقارية	191.1	425.5	932	2.200	2.430	-9.5	13000	28600	0.01
نقل المنتجات النفطية والبضائع	180.3	254.9	855	1.900	0.760	150.0	3900	7410	0.05
البيادية للنقل العام	55.86	52.11	246	0.980	0.580	69.0	2200	2156	0.03
المجموع	2,179.3	11,327.5	15,610				58,046	223,614	

معدل الدوران	القيمة السوقية (مليون دينار)	عدد اسهم الشركة (مليون سهم)	نسبة التغير (%)	سعر الاغلاق السابق	سعر الاغلاق الحالي	الصفقات	قيمة التداول (مليون دينار)	الاسهم المتداولة (مليون سهم)	القطاع الصناعي
0.3	40832	18560	-11.3	2.480	2.200	6292	11,471.4	4643.7	المنصور للصناعات الدوائية
0.03	22800	4000	-37.4	9.100	5.700	1,321	837.5	103.7	الخيطة الحديثة
0.04	8800	500	-0.8	17.750	17.600	462	331.5	19.1	العراقية للسجاد والمفروشات
0.05	1164711.4	204335.3	33.8	4.260	5.700	17262	45,002.2	9,536.8	بغداد للمشروبات الغازية
0.01	48300	17250	-15.2	3.300	2.800	860	577.5	202.9	العراقية لتصنيع التمور
0.02	31134.375	15187.5	-11.6	2.320	2.050	1,685	760.3	358.5	الصناعات الكيماوية والبلاستيكية
0.03	14850	5940	-19.1	3.090	2.500	1,014	548.3	207.0	الكندي لللقاحات البيطرية
0.004	8250	1500	-38.9	9.000	5.500	94	35.6	6.0	العراقية للاعمال الهندسية
0.1	2560	2000	-41.8	2.200	1.280	1,155	323.6	241.2	طريق الخازر المواد الانشائية
0.01	9250	5000	-22.9	2.400	1.850	256	113.8	57.5	الصناعات المعدنية والدراجات
0.02	7966.5	3186.6	-31.5	3.650	2.500	420	160.6	62.0	انتاج الالبسة الجاهزة
0.01	3564	1080	13.8	2.900	3.300	50	38.8	13.2	بغداد لصناعة مواد التغليف
0.4	14274	4680	-9.0	3.350	3.050	6,643	6012.7	2024.9	الفلوجة لانتاج المواد الانشائية
0.04	4150	3320	-10.7	1.400	1.250	260	157.0	122.4	الوطنية لصناعات الاثاث المنزلي
0.03	21780	12375	-14.1	2.050	1.760	586	768.0	378.8	الهلال الصناعية
0.1	23856	16800	30.3	1.090	1.420	3,560	2475.6	2087.0	الصناعات الخفيفة
0.02	41220	18000	30.9	1.750	2.290	1,041	625.2	414.1	الصناعات الالكترونية
0.03	14876.4	7590	7.1	1.830	1.960	819	456.3	245.5	العراقية لصناعات الكارتون
0.01	4941.42674	5371.1	70.4	0.540	0.920	233	33.3	56.2	المواد الانشائية الحديثة
0.00001	18000	180.0	0.0	100.000	100.000	2	0.2	0.002	الصناعات الكيماوية العصرية
	1,506,116	346,856				44,015	70,729.5	20,780.6	المجموع

معدل الدوران	القيمة السوقية (مليون دينار)	عدد اسهم الشركة (مليون سهم)	نسبة التغير (%)	سعر الاغلاق السابق	سعر الاغلاق الحالي	الصفقات	قيمة التداول (مليون دينار)	الاسهم المتداولة (مليون سهم)	قطاع الاتصالات
0.01	4113700	310000	9.7	12.100	13.270	16,998	35,502.7	2883.6	اسيا سيل للاتصالات
0.00002	5031902.3	1829782.7	15.1	2.390	2.750	1,027	120.6	40.1	الخاتم للاتصالات
	9,145,602	2,139,783				18,025	35,623.3	2,923.8	المجموع

معدل الدوران	القيمة السوقية (مليون دينار)	عدد اسهم الشركة (مليون سهم)	نسبة التغير (%)	سعر الاجلاق السابق	سعر الاجلاق الحالي	الصفقات	قيمة التداول (مليون دينار)	الاسهم المتداولة (مليون سهم)	قطاع الفنادق
0.1	65450	7000	-6.5	10.000	9.350	1,496	7234.6	772.6	فنادق عشتار
0.01	200000	2000	-7.4	108.000	100.000	295	1122.7	11.3	فندق بابل
0.04	47200.0	4000	-1.7	12.000	11.800	624	1963.1	170.9	فندق بغداد
0.01	57779.3	6253.2	-12.0	10.500	9.240	199	660.8	60.6	الوطنية الاستثمارات السياحية
0.02	3122.4	240	53.1	8.500	13.010	139	38.8	4.78	المدينة السياحية لسد الموصل
0.01	131544.0	2923.2	9.8	41.000	45.000	443	1,276.8	28.6	فنادق المنصور
0.02	12796.5	376.4	30.8	26.000	34.000	249	158.1	6.5	فندق آشور
0.01	107280	4470	9.1	22.000	24.000	755	678.2	25.6	فندق فلسطين
0.01	40936.56	1734.6	-12.6	27.000	23.600	375	336.1	13.718	فندق السدير
	666,109	28,997				4,575	13,469.1	1,094.6	المجموع

معدل الدوران	القيمة السوقية (مليون دينار)	عدد اسهم الشركة (مليون سهم)	نسبة التغير (%)	سعر الاجلاق السابق	سعر الاجلاق الحالي	الصفقات	قيمة التداول (مليون دينار)	الاسهم المتداولة (مليون سهم)	القطاع الزراعي
0.6	1615.75	575	167.6	1.050	2.810	112	393.3	323.7	الاهلية للانتاج الزراعي
0.001	7382.34	20506.5	-33.3	0.540	0.360	222	11.4	27.6	الحديثة للانتاج الحيواني
0.2	1935	300	-13.4	7.450	6.450	73	412.7	55.7	الشرق الاوسط للاسماك
0.1	103000	20000	-38.7	8.400	5.150	10,663	11139.8	1701.4	العراقية لانتاج البذور
0.01	23500	5000	-17.5	5.700	4.700	456	247.1	48.8	انتاج وتسويق اللحوم
0.003	4104	360	-31.9	16.750	11.400	81	18.364	1.222	تسويق المنتجات الزراعية
0.01	11340	1260	-64	25.000	9.000	426	238.906	15.639	بابل للإنتاج الحيواني والنباتي
	152,877	48,002				12,033	12,461.6	2,174.0	المجموع
	21,564,918	12,849,742				191644	529,592.8	431,619.0	المجموع الكلي

تداول اسهم الشركات غير المدرجة (OTC)

تم استحداث منصة جديدة للتداول في سوق العراق للاوراق المالية بأسم منصة الشركات غير المدرجة (OTC) وفي الجدول ادناه تداول هذه المنصة لعام 2025:

جدول رقم (21) يبين تداولات الشركات غير المدرجة في سوق العراق للاوراق المالية

معدل الدوران	القيمة السوقية (مليون دينار)	رأس مال الشركة (مليون دينار)	سعر الاغلاق	الصفقات	قيمة التداول (مليون دينار)	عدد الاسهم المتداولة (مليون سهم)	اسم الشركة
0.03	21,730	271,626	0.080	1505	1,005.8	6,968.7	مصرف الوركاء للاستثمار
0.02	28,500	3,000	9.500	194	505.8	48.6	الربيع للوساطة المالية
0.04	6,000	600	10.000	11	121.0	22.1	الكرمل للوساطة المالية
0.000001	900,000	300,000	3.000	4	0.7	0.2	مصرف السنام الاسلامي
0.1	2,492	744	3.350	35	310.0	94.7	كركوك لانتاج المواد الانشائية
0.000001	20,000	20,000	1.000	3	0.02	0.02	شط العرب للتأمين
0.0000002	10,000	10,000	1.000	1	0.002	0.002	بوابة عشتار للدفع الالكتروني
				1,753	1,943.3	7,134.3	المجموع

الخسائر المتراكمة الى رأس المال للشركات المدرجة وشركات (OTC) في سوق العراق للأوراق المالية

جدول رقم (22) يبين نسبة الخسائر المتراكمة الى رأس المال

اسم الشركة	اخر الحسابات الختامية	راس المال	نتيجة النشاط	العجز المتراكم	نسبة العجز الى راس المال
1 المدينة السياحية في سد الموصل	2023	240,000,000	-142,286,421	2,931,482,486	1221%
2 الهلال الصناعية	2023	12,375,000,000	518,004,819	35,469,585,954	287%
3 الشرق الأوسط للاسماك	2024	300,000,000	-629,577,429	845,726,369	282%
4 الصناعات الخفيفة	2018	16,800,000,000	-388,636,721	44,740,689,960	266%
5 الصناعات المعدنية والدراجات	2024	5,000,000,000	386,063,443	12,390,404,413	248%
6 الصناعات الالكترونية	2020	18,000,000,000	-774,403,450	43,958,203,294	244%
7 الصناعات العصرية الكيماوية	2024	180,000,000	-25,456,880	434,007,524	241%
8 فندق السدير	2023	1,734,600,000	-5,957,804	3,231,204,088	186%
9 العراقية لصناعات الكارتون	2022	7,590,000,000	-835,436,861	12,215,972,888	161%
10 كركوك للمواد الانشائية (OTC)	2023	744,000,000	-61,351,535	855,677,572	115%
11 فندق اشور	2024	376,368,526	36,640,400	373,768,794	99%
12 مصرف الوركاء (OTC)	2024	271,626,270,000	-8.883.900.000	269,642,740,000	99%
13 فنادق عشتار	2024	7,000,000,000	-752,669,194	6,609,880,283	94%
14 البادية للنقل العام	2018	2,200,000,000	202,827,608	2,007,024,941	91%
15 مصرف القرطاس الإسلامي	2024	250,000,000,000	-7,679,512,990	185,269,986,810	74%
16 الخير للاستثمار المالي	2019	7,000,000,000	-1,245,552,013	5,004,211,828	71%
17 فنادق المنصور	2024	2,932,200,000	1,902,457,989	2,092,293,081	71%
18 العراقية لنقل المنتجات النفطية	2019	3,900,000,000	-374,880,409	2,403,717,777	62%
19 بين النهرين للاستثمارات	2023	1,000,000,000	1,381,041	600,392,430	60%
20 العراقية لتسويق التمور	2023	17,250,000,000	265,425,515	10,019,083,361	58%
21 فندق فلسطين	2023	4,470,000,000	997,956,606	2,528,880,925	57%
22 العراقية للنقل البري	2020	14,000,000,000	-328,249,086	7,847,377,504	56%
23 العراقية للاعمال الهندسية	2024	1,500,000,000	-33,254,010	689,425,502	46%
24 الصناعات الكيماوية والبلاستيكية	2023	15,187,500,000	598,204,784	6,425,103,463	42%
25 الاهلية للانتاج الزراعي	2024	575,000,000	17,073,818	224,101,920	39%
26 صناعة المواد الانشائية الحديثة	2024	5,371,111,022	-4,682,139	1,726,929,845	32%
27 صناعات الاثاث المنزلي	2024	3,320,000,000	-279,818,553	966,574,603	29%
28 مصرف الشمال (وصاية من البنك المركزي)	2022	300,000,000,000	-5,043,050,000	83,827,258,000	28%
29 الامين للاستثمار المالي	2023	1,500,000,000	124,427,783	388,352,190	26%
30 الزوراء للاستثمار المالي	2023	1,150,000,000	-26,059,859	288,860,989	25%
31 الونام للاستثمار المالي	2023	2,000,000,000	-148,494,829	451,536,074	23%
32 المنصور للصناعات الدوائية	2024	16,000,000,000	775,982,692	3,291,709,600	21%
33 الباتك للاستثمارات المالية	2017	1,000,000,000	-39,370,706	196,222,932	20%

الخسائر المتراكمة الى رأس المال اكثر من 50 %

الخسائر المتراكمة الى رأس المال اكثر من 30% ولغاية 50 %

الخسائر المتراكمة الى رأس المال اكثر من 20% ولغاية 30 %

متوقف استنادا الى كتاب البنك المركزي العراقي

نشرة تداول السندات الوطنية لعام 2025

تم خلال هذا العام اطلاق التداول على سندات (وطنية) بفئاتها الثلاث (CB100, CB105, CB110) بالاضافة الى السندات المدرجة الاخرى بناء (فنتين) وانجاز (ثلاث فئات) واعمار(ثلاث فئات) وقد تم التداول في هذا العام على سندات انجاز (الاصدارية الثانية) وسندات بناء (الاصدارية الاولى) وكما مبين في الجدول ادناه:

جدول رقم (23) يبين التداول على السندات في سوق العراق للأوراق المالية لعام 2025

فئة السند	نوع السند	رمز التداول	سعر الاغلاق الحالي	الصفقات	عدد السندات المتداولة (سند)	قيمة السندات المتداولة (دينار)
1,000,000	انجاز	CB70	1,026,082	1	18	18,469,476
500,000	انجاز	CB65	514,335	1	1	514,335
500,000	انجاز	CB65	503,650	3	3	1,520,389
1,000,000	اعمار	CB30	1,001,095	5	25	25,027,375
500,000	انجاز	CB65	509,883	1	1	509,883
500,000	انجاز	CB65	512,643	1	1	512,643
المجموع				12	49	46,554,101



نشاط هيئة الاوراق المالية لعام 2025



دائرة الإفصاح المالي

تعد دائرة الإفصاح المالي الدعامة الأساسية وصمام الأمان لحماية المستثمرين في اظهار حقيقة الوضع المالي للشركات المساهمة المدرجة في سوق العراق للأوراق المالية من خلال استلام وفحص وتحليل البيانات المالية للتقارير الدورية والسنوية حيث تساعد في رفع مستوى الشفافية من خلال توفير واتاحة وتوصيل المعلومات التي تهتم المساهمين والمستثمرين في اسواق الاوراق المالية وتعزيز ثقة المتعاملين في اتخاذ القرارات الاستثمارية الملائمة وكانت أبرز الانجازات خلال عام 2025:

1. استلام التقارير والبيانات المالية السنوية والفصلية من قبل الشركات المساهمة المدرجة في سوق العراق للأوراق المالية ومراجعتها ودراستها وتحليلها والتأكد من انها معدة وفقاً للمعايير الصادرة من مجلس المعايير المحاسبية والرقابية في العراق وللمعايير المحاسبية الدولية بالنسبة للمصارف ومدققة حسب معايير التدقيق النافذة والتأكد من تقديمها ضمن المدة المحددة بالقانون واللائحة التنظيمية رقم (8) افصاح الشركات المدرجة الصادرة عن الهيئة ومتابعة الشركات بخصوص طريقة عرض البيانات المالية والشكلية التي يجب ان تكون عليها البيانات وفق ملحق اللائحة أعلاه من حيث شكل ومحتوى البيانات المالية السنوية والفصلية.

2. مخاطبة الشركات المساهمة حول ضرورة تقديم البيانات ليتم نشرها على الموقع الالكتروني للهيئة لغرض اطلاع المساهمين والمستثمرين عليها ومخاطبة الشركات التي قدمت بياناتها المالية بصورة خاطئة او مخالفة للوائح التنظيمية للهيئة لغرض تعديلها من مبدأ الإفصاح والشفافية في نشر البيانات والمعلومات.

3. توجيه كتب شكر وتقدير الى الشركات الخمسة الاوائل التي قدمت حساباتها الختامية للسنة المالية المنتهية في 2024/12/31 بوقت مبكر وهي كما يلي:

- مصرف المنصور للاستثمار
- شركة الريباس للدواجن والاعلاف
- الأمين للاستثمار المالي
- المصرف الأهلي العراقي
- مصرف الإقليم التجاري

4. الغرامات: تم استحصاا الغرامات التأخيرية من الشركات المساهمة المدرجة في سوق العراق للأوراق المالية بسبب مخالفتها للألحة التنظيمية رقم (8) (افصاح الشركات المدرجة) وذلك عن تأخير تقديم الافصاحات السنوية والفصلية حيث بلغت الغرامات التي تم استلامها (58.550.000) ثمانية وخمسون مليون وخمسمائة وخمسون ألف دينار.

5. اجتماعات الهيئات العامة : تم الحضور الى اجتماعات الهيئات العامة التي عقدتها الشركات المساهمة المدرجة خلال عام 2025 وكان عددها (107) اجتماع والذي كان أغلبها لمناقشة التقارير السنوية للإدارة والحسابات الختامية وتقارير مراقبي الحسابات والأمر المتعلقة بمقسوم الأرباح ومعالجة الخسائر وزيادة رؤوس الأموال وتعيين مراقبي الحسابات وتعيين لجنة مراجعة الحسابات واعتماد أسلوب التصويت التراكمي عند التصويت في إجراء الانتخابات وفقرات أخرى يتم إضافتها من قبل المساهمين اللذين يمتلكون نسبة 10% فأكثر من رأس المال ليتم اتخاذ القرار بشأنها.

6. تمت الموافقة على منح تمديد لتقديم البيانات السنوية لعام 2024 لبعض الشركات المساهمة المختلطة بعدد (12) شركة بسبب تأخر إجراءات التدقيق من قبل ديوان الرقابة المالية وتم منحها مدة سنة وهي كل من (فندق السدير ، بغداد العراق للنقل العام، الفلوجة لإنتاج المواد الإنشائية ، العراقية للأعمال الهندسية ، الصناعات المعدنية والدراجات ، العراقية لصناعة الكرتون ، العراقية لإنتاج وتسويق اللحوم ، فندق بغداد، فندق اشور ، فندق عشتار، فنادق المنصور، العراقية لتسويق المنتجات الزراعية)

7. بلغ عدد الشركات المدرجة في سوق العراق للأوراق المالية (104) شركة مساهمة حسب القطاعات وهي كما يلي:

- القطاع المصرفي (43) مصرف
- قطاع الاتصالات (2) شركة.
- القطاع الصناعي (20) شركة.
- قطاع الفنادق والسياحة (9) شركة.
- قطاع الخدمات (11) شركة.
- القطاع الزراعي (8) شركة.
- قطاع الاستثمار (6) شركة.
- قطاع التأمين (5) شركة

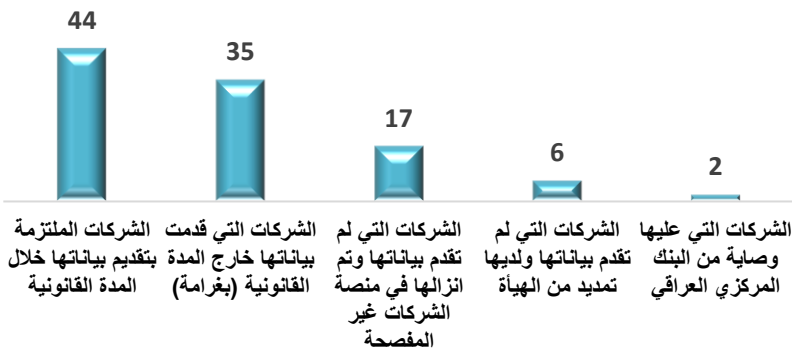
• جدول رقم (24) يبين الشركات التي استمر وتم إيقاف التداول على أسهمها خلال العام 2025

اسم الشركة	تاريخ الايقاف	سبب الايقاف
مصرف الشمال	2022/10/30	استمرار الإيقاف لان المصرف تحت وصاية البنك المركزي العراقي.
مصرف زين العراق	2024/8/11	استناداً لكتاب الهيئة بأيقاف تداوله لحين رفع الوصايا من البنك المركزي.
مصرف المال الإسلامي	2025/3/17	لحين استكمال إجراءات التحقق من مصادر الأموال كجزء من التدابير الرقابية استناداً الى كتاب الهيئة المرقم 570/10 في 2024/3/13
الزوراء للاستثمار المالي	2024/8/26	استناداً لكتاب البنك المركزي العراقي (سحب رخصة) قررت الهيئة إيقاف التداول على أسهمهم.
بين النهريين للاستثمار	2024/8/26	
الخير للاستثمار المالي	2024/8/26	
مصرف بابل	2024/9/23	بسبب عدم تسديد الغرامة المترتبة على الشركة.
العراقية للنقل البري	2025/7/27	بسبب عدم تقديم بيانات الفصل الأول 2025 والحسابات الختامية 2024 وقضايا لم تحسم تخص اجتماع الهيئة العامة المنعقد بتاريخ 2024/3/6
الباتك للاستثمار المالي	2025/6/17	بسبب عدم تقديم البيانات المالية.

• جدول رقم (25) يبين الشركات التي قدمت البيانات المالية السنوية لعام 2025

النسبة الى الشركات المدرجة	العدد	البيانات المالية السنوية
40.4 %	44	الشركات الملتزمة بتقديم بياناتها خلال المدة القانونية
33.7 %	35	الشركات التي قدمت بياناتها خارج المدة القانونية (بغرامة)
16.3 %	17	الشركات التي لم تقدم بياناتها وتم انزالها الى منصة الشركات غير المفصحة
5.8 %	6	الشركات التي لم تقدم بياناتها ولديها تمديد من الهيئة
1.9 %	2	الشركات التي عليها وصاية من البنك المركزي العراقي

الافصاح السنوي



• جدول رقم (26) يبين عدد الشركات التي قدمت البيانات المالية الفصلية لعام 2025

ت	اسم الفصل	عدد الشركات	النسبة الى العدد الكلي
1	الفصل الأول	84	80.8 %
2	الفصل الثاني	92	88.5 %
3	الفصل الثالث	94	90.4 %



• جدول رقم (27) يبين الشركات التي استمر نقل تداولها الى منصة الشركات غير المفصحة:

ت	اسم الشركة	ت	اسم الشركة
1	مصرف بابل م.خ	11	العراقية للنقل البري م.م
2	مصرف الشمال م.خ	12	الباتك للاستثمار المالي م.خ
3	فندق فلسطين م.م	13	الخير للاستثمار المالي م.خ
4	الصناعات الالكترونية م.م	14	الصناعات الكيماوية والبلاستيكية م.م
5	مصرف زين العراق م.خ	15	الهلال الصناعية م.م
6	الصناعات الخفيفة م.م	16	صناعة المواد الانشائية الحديثة م.م
7	البادية للنقل العام م.م	17	مصرف سومر م.خ
8	المصرف المتحد م.خ	18	مصرف القرطاس م.خ
10	نقل المنتجات النفطية والبضائع م.خ		

دائرة نظم الاسواق

تقوم دائرة نظم الاسواق بمتابعة تنفيذ القانون والتعليمات الصادرة عن الهيئة الخاصة بتنظيم ادراج وشطب الشركات المساهمة، ايقاف واعادة الشركات بعد اجتماع الهيئة العامة، وضوابط تدقيق الوكالات وسندات الانابة في اجتماعات الهيئة العامة لكافة الشركات المساهمة، وفيما يلي ملخص عن اعمالها خلال العام 2025:

1. متابعة ادراج أسهم الزيادة في رأس مال الشركات المدرجة في سوق العراق للاوراق المالية استناداً الى تعليمات رقم (2) (مواعيد ايقاف واعادة تداول لاسهم الشركات المدرجة) وكانت كالآتي:

• جدول رقم (28) يبين الزيادة في رؤوس أموال الشركات:

اسم الشركة	نوع الزيادة	رأس المال قبل الزيادة	رأس المال بعد الزيادة
الاهلية للتأمين	55/أولاً	7.000.000.000	9.000.000.000
مصرف السنام	55/أولاً	300.000.000.000	350.000.000.000 (لم تكتمل)
مصرف امين العراق	56/رابعاً	250.000.000.000	300.000.000.000 (لم تكتمل)
مصرف جيهان	55/أولاً وثانياً	355.000.000.000	400.000.000.000
مصرف الطيف	55/أولاً	250.000.000.000	255.093.450.000
المنصور الدوائية	55/رابعاً	16.000.000.000	18.560.000.000
بغداد العراق للنقل العام	55/ثانياً	1.300.000.000	3.000.000.000
طريق الخازر الانشائية	55/أولاً	1.000.000.000	2.000.000.000
مصرف الاستثمار	55/ثانياً	257.147.995.943	288.000.000.000
مصرف المتحد	55/أولاً	300.000.000.000	350.000.000.000 (لم تكتمل)
مصرف الخليج	55/أولاً	300.000.000.000	350.000.000.000 (لم تكتمل)
مصرف المنصور	55/ثانياً	351.000.000.000	445.000.000.000
مصرف الإقليم التجاري	55/ثانياً	350.000.000.000	400.000.000.000
المصرف الأهلي العراقي	55/ثانياً	400.000.000.000	520.000.000.000
المصرف الوطني الاسلامي	55/أولاً وثانياً	351.000.000.000	400.000.000.000
مصرف المشرق العربي	55/ثانياً	250.000.000.000	293.500.000.000
مصرف العراقي الاسلامي	56/رابعاً و 5/ثانياً	325.000.000.000	400.000.000.000
المصرف التجاري الاسلامي	55/ثانياً	292.500.000.000	327.600.000.000
الكرمل للوساطة (OTC)	55/ثانياً	600.000.000	810.000.000
العاب الكرخ	55/رابعاً	1.500.000.000	1.600.000.000 (لم تكتمل)
مصرف الائتمان	55/رابعاً	319.870.000.000	346.870.000.000
الكندي لانتاج اللقاحات	55/ثالثاً	5.940.000.000	6.330.000.000
مصرف الاقتصاد	55/أولاً	260.900.000.000	300.000.000.000 (لم تكتمل)

2. ادراج وشطب الشركات المساهمة المدرجة:

يتم دراسة طلبات الادراج المقدمة من الشركات المساهمة الراغبة في الادراج وفقاً الى اللائحة التنظيمية رقم (6) السوق النظامي واللائحة التنظيمية رقم (15) السوق الثاني ورفع التوصيات بها ولم يتم ادراج أي شركة خلال العام 2025، اما شطب أسهم الشركات من التداول فيتم في حالات معينة او بناءً على طلب الشركة وفقاً لللائحة التنظيمية رقم (3) ولم يتم خلال عام 2025 شطب أي شركة.

3. ادراج الشركات المساهمة غير المدرجة في منصة OTC:

يتم دراسة طلبات ادراج وايداع وتداول أسهم الشركات المساهمة غير المدرجة وفقا الى اللائحة التنظيمية رقم (21) في منصة OTC وتم خلال هذا العام ادراج كل من:

1. كوردستان الدولي للتأمين.
2. العابد للصرافة.
3. البادية للتأمين.
4. شركة الصارم للصرافة
5. شركة الصراف للصرافة

4. الوكالات والائانات:

استناداً الى قانون رقم (17) لسنة 2019 قانون تعديل قانون الشركات رقم (21) لسنة 1997 والذي تم بموجبه تعديل المادة (91) الذي اناط بالهيئة (ايداع الوكالات والائانات) لحضور اجتماع الهيئة العامة للشركات قبل ثلاثة ايام من موعد اجتماع الهيئة على الاقل وتحديد ضوابط شكل سند الاانابة ومحتوياته وكيفية اعداده وتكون مسؤولة عن صحته ، حيث تقوم الهيئة باستلام الوكالات والائانات وتدقيقها والتأكد من صحتها ومن ثم توثيقها وتسليمها الى الشركة او الوكيل او المناب قبل انعقاد الاجتماع وكانت اعداد الوكالات والائانات كما في الجدول الاتي :

الفصل	عدد الوكالات والائانات	اجور تدقيق الوكالات والائانات (دينار)
الفصل الاول	175	11.250.000
الفصل الثاني	167	9.850.000
الفصل الثالث	244	19.650.000
الفصل الرابع	254	18.600.000
المجموع	840	59.350.000

5. اهم الأنشطة الأخرى:

- تم خلال العام ادراج سندات اعمار الاصدارية الثالثة وسندات انجاز الاصدارية الأولى وسندات انجاز الاصدارية الثانية وسندات انجاز الاصدارية الثالثة.
- تم إيقاف تداول أسهم شركات الاستثمار المالي (الزوراء، بين النهرين، الخير) بعد صدور كتاب البنك المركزي الخاص بسحب الرخصة من الشركات.
- اصدار اللائحة التنظيمية رقم 25 لسنة 2024 الخاصة بإعادة الشركات المساهمة الى التداول بعد اجتماع الهيئة العامة واستحقاق الزيادة والارباح.
- تعديل اللائحة التنظيمية رقم 29 لسنة 2024 ضوابط تدقيق الوكالة وسند الاانابة في اجتماعات الهيئة العامة.
- متابعة إجراءات التمديد لمدة أربعة أشهر للشركات المساهمة المدرجة بخصوص زيادة رأس المال.
- تمديد لمدة ثلاثة أشهر لمصرف امين العراق الإسلامي.

اجتماعات الهيئة العامة للشركات المساهمة

تعد الهيئة العامة للشركات المساهمة أعلى سلطة في الشركة، وتقوم هيئتنا بمتابعة وحضور اجتماعات الهيئات العامة للشركات المدرجة في سوق العراق للأوراق المالية وإدانة القطاعات التي تم حضور اجتماعات الهيئة العامة للشركات من قبل دائرتي (الافصاح المالي ونظم الاسواق) في الهيئة خلال عام 2025:

- جدول رقم (29) بين الاجتماعات حسب كل قطاع
1. القطاع المصرفي

ت	اسم الشركة	تاريخ الاجتماع	اهم الفقرات
1	مصرف الخليج التجاري	2025/1/7	انتخاب أعضاء مجلس إدارة وزيادة رأس المال.
2	مصرف الانصاري	2025/1/9	مناقشة حسابات ختامية 2023
3	مصرف الاستثمار العراقي	2025/1/17	زيادة رأس المال.
4	مصرف القابض الاسلامي	2025/1/22	مناقشة حسابات ختامية 2023
5	مصرف المتحد للاستثمار	2025/1/26	زيادة رأس المال.
6	مصرف ايلاف الاسلامي	2025/2/6	مناقشة حسابات ختامية 2023
7	مصرف كوردستان	2025/2/15	انتخاب مجلس إدارة وتوزيع أرباح
8	مصرف المنصور للاستثمار	2025/2/26	انتخاب أعضاء مجلس إدارة وزيادة رأس المال.
9	مصرف الراجح الاسلامي	2025/3/2	عدم توزيع أرباح.
10	مصرف الإقليم التجاري	2025/3/20	زيادة رأس المال.
11	المصرف الأهلي العراقي	2025/3/27	زيادة رأس المال.
12	المصرف الوطني الاسلامي	2025/3/27	زيادة رأس المال.
13	مصرف بغداد	2025/5/3	مناقشة الحسابات الختامية لعام 2024، ابراء ذمة رئيس وأعضاء مجلس الإدارة، مكافأة 160 مليون للرئيس و 80 مليون للأعضاء الأصليين و 10 للأعضاء الاحتياط، شطب ديون بمبلغ 4.668.125.078 دينار، توزيع أرباح 65%.
14	مصرف المشرق العربي	2025/5/10	مناقشة الحسابات الختامية لعام 2024، إطفاء (1.447.304.000) دينار من العجز المتراكم، تحويل الأرباح البالغة (43.603.489.000) دينار الى الفائض المتراكم، ابراء ذمة رئيس وأعضاء مجلس الإدارة، زيادة رأس المال وانتخابات مجلس الإدارة.
15	المصرف العراقي الاسلامي	2025/5/10	مناقشة الحسابات الختامية لعام 2024، تدوير الأرباح الى الفائض المتراكم، زيادة احتياطي التوسعات بمبلغ (9.500.000.000) دينار من الفائض المتراكم، شطب 86.493.101 دينار يمثل ارصدة ائتمان غير عاملة تعود لسنوات سابقة، إطفاء (2.384.954.142) دينار عن خسائر بيع عقار، ابراء ذمة رئيس وأعضاء مجلس الإدارة ومكافئتهم بمبلغ 20 مليون للرئيس و 15 لكل عضو زيادة أعضاء مجلس الإدارة من 7 الى 9 أعضاء، زيادة رأس المال وانتخابات مجلس الإدارة.
16	مصرف التنمية الدولي	2025/5/15	مناقشة الحسابات الختامية لعام 2024، ابراء ذمة رئيس وأعضاء مجلس الإدارة ومكافئتهم 10 مليون لكل عضو، توزيع أرباح وانتخاب مجلس إدارة.

17	مصرف امين العراق	2025/5/19	زيادة رأس المال الى 400 مليار دينار.
18	مصرف الخليج	2025/5/23	مناقشة الحسابات الختامية لسنة 2024، ابراء ذمة رئيس وأعضاء مجلس الإدارة ومكافاتهم 5 مليون لكل منهم تدوير الأرباح المتحققة الى الفائض المتراكم.
19	المصرف التجاري الاسلامي	2025/5/24	مناقشة الحسابات الختامية لعام 2024، تدوير الأرباح المتحققة الى الفائض المتراكم، ابراء ذمة رئيس وأعضاء مجلس الإدارة ومكافاتهم 20 مليون لكل عضو.
20	مصرف الجنوب الاسلامي	2025/6/23	مناقشة الحسابات الختامية لعام 2024، ابراء ذمة رئيس وأعضاء مجلس الإدارة ومكافاتهم 448 مليون دينار، توزيع أرباح.
21	مصرف الائتمان	2025/7/1	مناقشة الحسابات الختامية لعام 2024، زيادة رأس المال، تدوير الأرباح المتحققة الى الفائض المتراكم، ابراء ذمة رئيس وأعضاء مجلس الإدارة ومكافاتهم (10) مليون لكل عضو.
22	مصرف اربيل	2025/7/4	انتخاب عضو واحد أصلي وخمسة احتياط.
23	مصرف الشرق الأوسط	2025/8/22	مناقشة الحسابات الختامية لعام 2024 و2023.
24	مصرف العطاء الاسلامي	2025/9/1	مناقشة الحسابات الختامية لعام 2024، تدوير الأرباح المتحققة الى الفائض المتراكم واخذ 50% لاطفاء جزء من الخسائر المتحققة، ابراء ذمة رئيس وأعضاء مجلس الإدارة ومكافاتهم (2500000) لكل عضو.
25	مصرف المال الاسلامي	2025/9/2	مناقشة الحسابات الختامية لعام 2024، تدوير العجز المتراكم الى السنوات القادمة، ابراء ذمة رئيس وأعضاء مجلس الإدارة، انتخاب سبع أعضاء اصليين ومثلهم احتياط
26	مصرف اربيل	2025/9/5	مناقشة الحسابات الختامية لعام 2024، ابراء ذمة رئيس وأعضاء مجلس الإدارة.
27	مصرف الاتحاد	2025/9/13	مناقشة الحسابات الختامية لعام 2023 و2024، تدوير الأرباح الى الفائض المتراكم، تحويل احتياطي التوسعات الى الفائض المتراكم، انتخاب أعضاء اصليين ومثلهم احتياط.
28	مصرف عبر العراق	2025/9/23	مناقشة الحسابات الختامية لعام 2024، تدوير العجز المتراكم الى السنوات القادمة، ابراء ذمة رئيس وأعضاء مجلس الإدارة
29	مصرف نور العراق	2025/9/24	مناقشة الحسابات الختامية لعام 2024، تدوير الخسائر الحاصلة الى حساب العجز المتراكم، ابراء ذمة رئيس وأعضاء مجلس الإدارة،
30	مصرف جيهان	2025/9/27	مناقشة الحسابات الختامية لعام 2024، ابراء ذمة رئيس وأعضاء مجلس الإدارة، توزيع أرباح بنسبة 5% من رأس المال.
31	مصرف ايلاف	2025/9/29	مناقشة الحسابات الختامية لعام 2024، تخصيص 2 مليار الى حساب مخصص غير منتج وتدوير المتبقي (445.226.000) دينار الى الفائض المتراكم، إطفاء رصيد الاحتياطي الرأس مالي البالغ (41.125.500.000) دينار إطفاء المبلغ أعلاه وتحويله الى حساب المربحات والمشاركات.
32	مصرف الخليج	2025/9/29	زيادة رأس المال (100) مليار حسب المادة 55/أولا، انتخاب أعضاء 2 اصليين ومثلهم احتياط.
33	مصرف اسيا العراق	2025/10/5	مناقشة الحسابات الختامية لعام 2024، توزيع ارباح، مكافئة أعضاء مجلس إدارة 10 مليون لكل عضو.
34	مصرف الاقليم	2025/10/10	مناقشة تحديد مسار استمرار المصرف والعدول عن قرار الهيئة العامة السابق وتحديث اضبارة الشركة لدى دائرة تسجيل شركات.

35	المصرف الدولي	2025/10/15	مناقشة الحسابات الختامية لعام 2024، تدوير الخسائر الى العجز المتراكم وانتخاب مجلس إدارة جديد، اختيار مسار الاندماج ضمن خطة الإصلاح المصرفي.
36	مصرف الائتمان	2025/10/22	مناقشة اختيار مسار المصرف وهو الاستمرار
37	مصرف الثقة	2025/10/27	مناقشة الحسابات الختامية لعام 2024، تحويل 2مليارمن احتياطي التوسعات الى الفائض المتراكم، مناقشة مسار المصرف وهو الدمج.
38	مصرف بغداد	2025/11/3	انتخاب مجلس إدارة جديد، مناقشة متطلبات الإصلاح المصرفي وهو الاستمرار، إضافة فقرة انتخاب لجنة تدقيق الحسابات.
39	مصرف الاستثمار	2025/11/7	اختيار مسار المصرف في مسار الاستمرار.
40	مصرف الطيف	2025/11/20	مناقشة الحسابات الختامية لعام 2024، تدوير الأرباح المتحققة الى الفائض المتراكم، ابراء ذمة رئيس وأعضاء مجلس الإدارة، تحديد مسار الاندماج ضمن خطة الإصلاح المصرفي.
41	مصرف الاقتصاد	2025/11/23	مناقشة الحسابات الختامية لعام 2024، ابراء ذمة رئيس وأعضاء مجلس الإدارة، تدوير الأرباح الى الفائض المتراكم، انتخاب أعضاء 2أصليين و2أحتياط.
42	المصرف العراقي الاسلامي	2025/11/27	اختيار مسار المصرف بالاستمرار، احتجاز مبلغ من الفائض المتراكم لغرض زيادة احتياطي التوسعات.
43	المصرف الأهلي العراقي	2025/12/12	مناقشة شراء 51% من أسهم شركة بوابة العراق الالكترونية ومن شركة المستقبل الرقمي لخدمات التوزيع الالكتروني وخدمات النظم.
44	مصرف الاستثمار	2025/12/19	مناقشة حسابات ختامية 2024، تدوي الأرباح المتحققة الى الفائض المتراكم، ابراء ذمة رئيس وأعضاء مجلس الإدارة، زيادة راس المال .
45	مصرف امين العراق	2025/12/21	مناقشة حسابات ختامية 2024، تدوير الأرباح المتحققة الى الفائض المتراكم، إطفاء العجز المتراكم من الفائض المتراكم، اختيار مسار الاستمرار ضمن خطة الإصلاح المصرفي بزيادة راس المال 50ملياردينار.
46	مصرف المستشار الاسلامي	2025/12/22	مناقشة حسابات ختامية 2024، عدم توزيع أرباح، زيادة راس المال من 250 الى 400 مليار، ابراء ذمة رئيس وأعضاء مجلس إدارة.
47	مصرف المشرق العربي	2025/12/23	اختيار مسار الاستمرار ضمن خطة الإصلاح المصرفي.
48	مصرف اربيل	2025/12/26	اختيار مسار الاندماج ضمن خطة الإصلاح المصرفي.
49	مصرف الموصل	2025/12/31	مناقشة حسابات ختامية 2023 و2024، تدوير الأرباح الى الفائض المتراكم، تحويل الاحتياطيات الأخرى لغرض زيادة رأس المال المتراكم من الفائض المتراكم، اختيار مسار الاستمرار ضمن خطة الإصلاح المصرفي. ابراء ذمة رئيس وأعضاء مجلس الإدارة.
50	مصرف الراجح	2025/12/31	اختيار مسار الاستمرار ضمن خطة الإصلاح المصرفي، مناقشة حسابات ختامية 2024، إطفاء العجز المتراكم، توزيع أرباح وتدوير المتبقي الى الفائض المتراكم، ابراء ذمة رئيس وأعضاء مجلس إدارة.

2. قطاع الاستثمار

ت	اسم الشركة	تاريخ الاجتماع	اهم الفقرات
1	الباتك للاستثمار المالي	2025/2/18	مناقشة حسابات ختامية وانتخاب مجلس إدارة.
2	الزوراء للاستثمار المالي	2025/2/19	عدم اكتمال النصاب.
3	الأمين للاستثمار المالي	2025/5/18	مناقشة الحسابات الختامية لسنة 2024، تدوير الأرباح الى الفائض المتراكم، إطفاء 270.145.796 دينار من الفائض المتراكم، ابراء ذمة رئيس وأعضاء مجلس الإدارة.
4	بين النهرين للاستثمارات المالية	2025/12/3	مناقشة امر سحب رخصة العمل من قبل البنك المركزي.

3. القطاع الفندقي

ت	اسم الشركة	تاريخ الاجتماع	اهم الفقرات
1	فندق عشتار	2025/4/16	مناقشة الحسابات الختامية 2021 و2022، اخذ 50% من احتياطي استبدال الموجودات الثابتة لمعالجة العجز المتراكم.
2	فندق بغداد	2025/4/21	منح مدة إضافية الى الشركة المستثمرة لمدة (20) سنة.
3	فنادق المنصور	2025/5/7	مناقشة الحسابات الختامية لعام 2023، إطفاء (2.092.293.081) دينار من الفائض المتراكم البالغ (2.653.670.754) دينار، توزيع أرباح بمبلغ (500) مليون دينار، ابراء رئيس وأعضاء مجلس الإدارة ومكافئتهم (10) مليون للرئيس والنائب و7 مليون للاعضاء.
4	المدينة السياحية في سد الموصل	2025/6/13	مناقشة حسابات ختامية 2024، إطفاء جزء من العجز المتراكم بمبلغ (290) مليون، ابراء ذمة أعضاء مجلس الإدارة
5	الوطنية للاستثمارات السياحية	2025/7/27	مناقشة الحسابات الختامية لعام 2023، ابراء ذمة رئيس وأعضاء مجلس الإدارة ومكافئتهم (5) مليون للرئيس و(3) مليون لكل عضو، توزيع 28% من رأس المال، انتخاب 4 أعضاء اصليين ومثلهم احتياط.
6	فندق اشور	2025/8/9	مناقشة الحسابات الختامية لعام 2024، تدوير الأرباح المتحققة الى الفائض المتراكم
7	فندق بغداد	2025/8/26	مناقشة الحسابات الختامية لعام 2024، توزيع أرباح بنسبة 51% من رأس المال، ابراء ذمة رئيس وأعضاء مجلس الإدارة ومكافئة الرئيس 6 مليون و5 مليون للاعضاء.
8	الوطنية للاستثمارات السياحية	2025/10/26	مناقشة فقرات عقود الاستثمارات الخاصة بالشركة.
9	فندق فلسطين	2025/11/25	مناقشة الحسابات الختامية 2020 و2021، إطفاء جزء من العجز بأخذ 50% من الفائض المتراكم، ابراء ذمة رئيس وأعضاء مجلس الإدارة، زيادة رأس المال وفق المادة 55 ثانياً.
10	المدينة السياحية في سد الموصل	2025/12/13	انتخاب خمس أعضاء مجلس إدارة اصليين واحتياط.
11	فندق بابل	2025/12/24	مناقشة حسابات ختامية 2023 و2024، توزيع ارباح 650% من الأرباح، ابراء ذمة مجلس الإدارة ومكافئتهم 10 مليون عن كل سنة لكل عضو، انتخابات مجلس إدارة.

4. قطاع الخدمات

ت	اسم الشركة	تاريخ الاجتماع	اهم الفقرات
1	المعمورة للاستثمارات العقارية	2025/7/21	مناقشة الحسابات الختامية لعام 2024، ابراء ذمة رئيس وأعضاء مجلس الإدارة ومكافأتهم (9 مليون للرئيس و(8) مليون لكل عضو، توزيع أرباح بنسبة 4% من رأس المال.
		2025/8/21	
2	النخبة للمقاولات العامة	2025/7/22	مناقشة الحسابات الختامية لعام 2024، ابراء ذمة رئيس وأعضاء مجلس الإدارة ومكافأتهم (3) مليون للرئيس و(2) مليون لكل عضو، تدوير الأرباح الى الفائض المتراكم.
3	ابداع الشرق الاوسط	2025/7/22	مناقشة الحسابات الختامية لعام 2024، ابراء ذمة رئيس وأعضاء مجلس الإدارة، إطفاء العجز المتراكم البالغ (36.830.908) من الاحتياطيات.
4	الامين للاستثمارات العقارية	2025/9/22	مناقشة الحسابات الختامية لعام 2024، تدوير الأرباح المتحققة الى الفائض المتراكم، ابراء ذمة رئيس وأعضاء مجلس الإدارة.
5	مدينة العاب الكرخ	2025/9/30	مناقشة الحسابات الختامية لعام 2024، ابراء ذمة رئيس وأعضاء مجلس الإدارة، زيادة راس المال (100) مليون سهم، تدوير الأرباح المتحققة الى الفائض المتراكم.
6	رحاب كربلاء للاستثمار	2025/10/1	مناقشة الحسابات الختامية لعام 2024، اطفاء 50% من العجز المتراكم من مبلغ الفائض المتراكم.
7	النخبة للمقاولات العامة	2025/10/21	انتخاب 5 أعضاء اصليين ومثلهم احتياط.
8	البادية للنقل العام	2025/11/20	انتخاب 5 أعضاء اصليين ومثلهم احتياط.
9	بغداد العراق للنقل العام	2025/11/24	مناقشة الحسابات الختامية لعام 2024، توزيع أرباح بنسبة 50% من رأس المال، ابراء ذمة رئيس وأعضاء مجلس الإدارة ومكافأتهم بمبلغ 20 مليون لكل عضو.

5. قطاع الاتصالات

ت	اسم الشركة	تاريخ الاجتماع	اهم الفقرات
1	الخاتم للاتصالات	2025/1/20	انتخاب مجلس إدارة، وتوزيع أرباح.
		2025/9/9	مناقشة الحسابات الختامية لعام 2024، ابراء ذمة رئيس وأعضاء مجلس الإدارة، توزيع أرباح 9.9% من رأس المال، استخدام الاحتياطي الالزامي لأغراض توسيع الشركة.
2	اسيا سيل للاتصالات	2025/2/8	انتخاب مجلس إدارة.
		2025/5/24	مناقشة الحسابات الختامية لعام 2024، ابراء ذمة رئيس وأعضاء مجلس الإدارة، توزيع أرباح 150%.

6. القطاع الصناعي

ت	اسم الشركة	تاريخ الاجتماع	اهم الفقرات
1	العراقية لصناعة الكارتون	2025/1/5	انتخاب أعضاء مجلس إدارة.
2	الكندي لإنتاج اللقاحات	2025/1/30	مناقشة حسابات ختامية.
3	الصناعات المعدنية والدراجات	2025/5/11	مناقشة حسابات ختامية 2021 و 2022 و 2023، إطفاء (1) مليار دينار من العجز المتراكم وتدوير العجز المتبقي للسنوات القادمة، ابراء ذمة رئيس وأعضاء مجلس الإدارة.
4	الصناعات الكيماوية العصرية	2025/5/13	انتخابات أعضاء مجلس إدارة اصليين واحتياط.
5	شركة بغداد للمشروبات الغازية	2025/6/30	مناقشة الحسابات الختامية لعام 2024، ابراء ذمة رئيس وأعضاء مجلس الإدارة ومكافأتهم بمبلغ (12) مليون لكل عضو، توزيع أرباح 36%.
6	المنصور للصناعات الدوائية	2025/7/24	مناقشة الحسابات الختامية لعام 2024، إطفاء العجز المتراكم من احتياطي التقييم والفائض المتراكم.
7	انتاج الألبسة الجاهزة	2025/7/31	مناقشة الحسابات الختامية لعام 2024، ابراء ذمة رئيس وأعضاء مجلس الإدارة ومكافأتهم (6) مليون للرئيس و(4) مليون لكل عضو، تدوير الأرباح الى الفائض المتراكم.
8	الصناعات الكيماوية العصرية	2025/8/20	مناقشة الحسابات الختامية لعام 2024، ابراء ذمة رئيس وأعضاء مجلس الإدارة، تدوير العجز الى السنوات اللاحقة.
	العراقية للسجاد والمفروشات	2025/8/28	مناقشة الحسابات الختامية لعام 2024، ابراء ذمة رئيس وأعضاء مجلس الإدارة ومكافأتهم 16 مليون للرئيس و15 مليون لكل عضو، توزيع أرباح بنسبة 85% من راس المال
9	العراقية لإنتاج وتسويق التمور	2025/9/6	مناقشة الحسابات الختامية لعام 2023، ابراء ذمة رئيس وأعضاء مجلس الإدارة ومكافأتهم (500000) دينار لكل عضو، تدوير الأرباح الى الفائض المتراكم، تدوير العجز المتراكم الى السنوات القادمة.
10	طريق الخازر لإنتاج المواد الانشائية	2025/9/26	مناقشة الحسابات الختامية لعام 2024، إطفاء العجز المتراكم من مبلغ الفائض المتراكم، ابراء ذمة رئيس وأعضاء مجلس الإدارة ومنحهم مكافئة (1000000) لكل منهم.
11	الخيطة الحديثة	2025/10/1	مناقشة فقرات الحسابات الختامية لعام 2024، ابراء ذمة رئيس وأعضاء مجلس الإدارة ومكافأتهم بمبلغ 500 الف دينار لكل عضو، زيادة رأس المال بنسبة 100%.
12	الكندي لإنتاج اللقاحات	2025/10/12	مناقشة الحسابات الختامية لعام 2024، تدوير أرباح الى الفائض المتراكم، ابراء ذمة رئيس وأعضاء مجلس الإدارة، زيادة رأس المال.
13	الوطنية للصناعات الكيماوية والبلاستيكية	2025/12/15	مناقشة حسابات ختامية 2023، إطفاء 42% من العجز المتراكم من مبلغ الفائض المتراكم.

7. قطاع التأمين

ت	اسم الشركة	تاريخ الاجتماع	اهم الفقرات
1	الحمراء للتأمين	2025/4/14	مناقشة حسابات ختامية لعام 2023، ابراء ذمة رئيس وأعضاء مجلس الإدارة، تدوير الأرباح الى الفائض المتراكم.
2	الأمين للتأمين	2025/6/24	مناقشة الحسابات الختامية لعام 2023، تدوير الأرباح الى الفائض المتراكم، ابراء ذمة رئيس وأعضاء مجلس الإدارة، انتخاب 5 أعضاء اصليين واحتياط.
3	دار السلام للتأمين	2025/6/24	مناقشة الحسابات الختامية لعام 2024، ابراء ذمة رئيس وأعضاء مجلس الإدارة ومكافاتهم، توزيع أرباح 5% من رأس المال.
4	الخليج للتأمين	2025/8/8	مناقشة الحسابات لعام 2024، ابراء ذمة رئيس وأعضاء مجلس الإدارة،
5	الحمراء للتأمين	2025/9/1	مناقشة الحسابات الختامية لعام 2024، ابراء ذمة رئيس وأعضاء مجلس الإدارة، تدوير الأرباح المتحققة الى الفائض المتراكم.
6	الاهلية للتأمين	2025/9/3	مناقشة الحسابات الختامية لعام 2024، ابراء ذمة رئيس وأعضاء مجلس الإدارة، إطفاء العجز المتراكم البالغ (200.835.278) من الفائض المتراكم، انتخاب 3 أعضاء اصليين ومثلهم احتياط.
7	الأمين للتأمين	2025/10/11	مناقشة الحسابات الختامية لعام 2024، تدوير الأرباح الى الفائض المتراكم، ابراء ذمة رئيس وأعضاء مجلس الإدارة ومكافاتهم، زيادة رأس المال.
8	الاهلية للتأمين	2025/12/31	زيادة رأس المال وفق المادة 55 / اولاً.

8. القطاع الزراعي

ت	اسم الشركة	تاريخ الاجتماع	اهم الفقرات
1	العراقية لانتاج وتسويق اللحوم	2025/3/1	انتخاب مجلس إدارة.
2	العراقية لانتاج البذور	2025/3/2	توزيع ارباح 85%.
3	العراقية المنتجات الزراعية	2025/2/27	بيع عقار وسحب قروض من مصارف متعددة.
4	الشرق الأوسط وتسويق الاسماك	2025/4/29	انتخاب مجلس إدارة.
5	العراقية لانتاج المنتجات الزراعية	2025/6/22	مناقشة حسابات ختامية لعام 2023، ابراء ذمة رئيس وأعضاء مجلس الإدارة ومكافنتهم، توزيع أرباح 10%.
6	بابل للإنتاج الحيواني	2025/4/23	مناقشة حسابات ختامية 2023، توزيع أرباح 10% ، انتخاب أعضاء مجلس الإدارة.
7	الاهلية للإنتاج الزراعي	2025/10/12	مناقشة الحسابات لعام 2024، اطفاء جزء من العجز بمبلغ 16 مليون، انتخاب 5 أعضاء اصليين ومثلهم احتياط.
8	العراقية لانتاج وتسويق اللحوم	2025/10/15	مناقشة الحسابات الختامية لعام 2023، تدوير الأرباح المتحققة الى الفائض المتراكم، ابراء ذمة رئيس وأعضاء مجلس الإدارة ومكافاتهم، انتخاب مجلس إدارة.
9	العراقية لانتاج البذور	2025/11/18	مناقشة الحسابات الختامية 2025/3/31، توزيع أرباح بنسبة 37.8% من رأس المال، ابراء ذمة رئيس واعضاء مجلس الإدارة ومكافنتهم.
10	العراقية لانتاج المنتجات الزراعية	2025/11/30	مناقشة الحسابات الختامية لعام 2024، توزيع أرباح بنسبة 10% من راس المال، ابراء ذمة رئيس وأعضاء مجلس الإدارة ، انتخاب مجلس إدارة جديد.

9. اجتماعات الهيئات العامة للشركات المساهمة غير المدرجة في سوق العراق للأوراق المالية منصة OTC.

ت	اسم الشركة	تاريخ الاجتماع	اهم الفقرات
1	بوابة عشتار للنظم والدفع الالكتروني	2025/1/21	مناقشة حسابات 2023.
2	شركة ضمان الودائع	2025/2/19	مناقشة حسابات 2022.
3	الشركة الوطنية للصناعات الغذائية	2024/7/30	مناقشة حسابات 2022 و 2023.
4	الكرمل للوساطة	2025/5/8	مناقشة حسابات 2024 وتوزيع أرباح وزيادة رأس المال.
5	الربيع للوساطة	2025/5/12	مناقشة حسابات 2024 وتوزيع أرباح.
6	شركة بوابة عشتار	2025/5/26	مناقشة حسابات 2024 وانتخاب مجلس إدارة
7	شركة سما بغداد للصرافة	2025/8/13	مناقشة الحسابات الختامية لعام 2024.
8	مصرف حمورابي	2025/9/14	مناقشة الحسابات 2021 الى 2024 والانتخابات.
9	مصرف السنام	2025/11/23	انتخاب مجلس الإدارة، زيادة رأس المال وفق المادة 55 أولاً.
10	الشركة العراقية لضمان الودائع	2025/12/17	مناقشة حسابات ختامية 2023.
11	شط العرب للتأمين	2025/12/30	زيادة رأس المال وفق المادة 55 / أولاً.

10. حضور اجتماعات الهيئة العامة للشركات المساهمة غير المدرجة في سوق العراق للأوراق المالية لمناقشة الحسابات الختامية وانتخابات مجلس الإدارة لكل من الشركات الآتية:

الصواري للركائز، العراقية للكفالات المصرفية، العالم للصرافة، فندق البصرة، صناعة الاصباغ الحديثة، مستشفى الحياة الدولي، شركة الناصر للصرافة، المتاح للصرافة، شركة البلام للصرافة، شركة مدينة الألعاب والاستثمارات العقارية، مصرف الناسك الإسلامي، شركة الاتحاد الدولية للتأمين، الشركة العراقية للكفالات المصرفية، شركة جزيرة السندباد، الباتك للتأمين، العربية للمياه الغازية، مجموعة كربلاء للاستثمارات العقارية، المصرف العربي العراق، الوطنية لانتج العصائر والمثلجات، الخير للتأمين، الود للتأمين، الشرق للتأمين، القبس للتأمين، شركة أمواج الدولية العقارية، مصرف الناسك الإسلامي.

دائرة الرقابة والتفتيش

تقوم دائرة الرقابة والتفتيش بمراقبة مدى التزام الجهات الخاضعة لاحكام قانون الأوراق المالية والتعليمات الصادرة بموجبه وادناه أبرز اعمالها خلال العام 2025: -

اولا - الرقابة على شركات الوساطة

1. الزيارات التفتيشية: تم اعداد خطة للزيارات التفتيشية الدورية بواقع (37) شركة خلال عام 2025 وتم تنفيذ الخطة بنسبة (100%)، واتخاذ الاجراءات المناسبة بصدد المخالفين منها واحالتهم الى التحقيق.
2. الملاءة المالية: تم تدقيق الحسابات الختامية لعام 2025 والفصلية وموازن المراجعة ل (37) شركة لعام 2025 ومخاطبة الشركات في حال وجود ملاحظات او مخالفات لغرض تصحيحها وتم تغريم بعض الشركات.
3. الغرامات: تم فرض الغرامات على شركات الوساطة لمخالفاتها للتعليمات لعام 2025 حيث بلغ مقدار الغرامات (25,025,000) خمسة وعشرون مليون وخمسة وعشرون ألف دينار.

ثانياً: الرقابة على السوق ومركز الايداع والتداول: -

1. الأشخاص المطلعين: هم الأشخاص الذين يطلعون على المعلومات الداخلية بحكم مناصبهم ووظائفهم أو ملكياتهم أو علاقاتهم الى حدود أقاربهم من الدرجة الثالثة بشكل مباشر أو غير مباشر بمن يحوز المعلومات الداخلية ويشمل (أعضاء مجلس الإدارة ومستشاريهم والمدير المفوض والمدير المالي والمدقق الداخلي والخارجي) .
 - تحديث بيانات الأشخاص المطلعين لشركات الوساطة والشركات المساهمة.
 - متابعة تداولات الأشخاص المطلعين بشكل يومي من خلال برنامج مخصص لذلك ورفع توصية بالشركات المخالفة لتعليمات رقم 16 الأشخاص المطلعين.
2. الأوامر الخاصة: هي عقد او مجموعة من العقود التي ينفذها وسيط واحد او وسيطين لمستثمرين مختلفين بيعاً او شراءً على ورقة مالية في الزمن الاضافي لجلسة التداول وينفذ الامر المتقابل المقصود واوامر الصفقات الكبيرة بين عدة وسطاء وتقوم الدائرة بالاطلاع على الاوليات المرسله لاحقاً من قبل السوق لتنفيذ العقد الخاص ومتابعة مدى انسجامه مع التعليمات النافذة بهذا الخصوص، حيث بلغ عدد الصفقات الكبيرة المنفذة لهذا العام (61) صفقة بصيغة الأوامر الخاصة على أسهم (18) شركة مساهمة، وكما مبين في الجدول ادناه:

جدول رقم (30) يبين الأوامر الخاصة لعام 2025

ت	الشركة المساهمة	السعر	عدد الأسهم	القيمة
1	مصرف المستشار الإسلامي	1.000	8,230,452,675	8,230,452,675
2	مصرف كوردستان الدولي	0.900	6,600,000,000	5,940,000,000
3	مصرف الثقة الدولي الإسلامي	1.000	62,700,000,000	62,700,000,000
4	مصرف بغداد	0.750	14,753,500,000	11,065,125,000
		4.200	900,000,000	3,780,000,000
		4.300	231,000,000	993,300,000
		4.510	340,000,000	1,533,400,000
5	مصرف نور العراق	4.410	296,229,301	1,306,371,217
		0.850	1,430,000,000	1,215,500,000
6	مصرف المنصور	0.200	5,655,000,000	1,131,000,000
7	مصرف اسيا العراق	2.190	1,347,032,000	2,950,000,080
8	مصرف اسيا العراق	0.900	3,601,000,000	3,240,900,000
		0.780	6562250000	5118555000
9	مصرف اسيا العراق	11.500	76,000,000	874,000,000
10	مصرف الطيف الإسلامي	0.990	3,000,000,000	2,970,000,000
11	شركة المصرف الدولي الاسلامي	0.280	18,000,000,000	5,040,000,000
		0.170	5,500,000,000	935,000,000
12	المصرف العراقي الاسلامي	1.020	7,408,421,053	7,556,589,474.06
		1.000	7,600,000,000	7,600,000,000
13	بغداد مشروبات غازية	4.570	300,000,000	1,371,000,000
		4.600	1,300,000,000	5,980,000,000
		5.100	343,137,254	1,749,999,995
		5.450	360,000,000	1,962,000,000
14	مصرف زين العراق الاسلامي	5.400	360,000,000	1,944,000,000
		0.340	19,764,706,893	6,720,000,344
15	مصرف الشرق الاوسط	0.060	24,750,000,000	1,485,000,000
16	شركة فنادق عشتار	9.400	625,892,404	5,883,388,598
17	مصرف الاقليم التجاري	1.000	39,919,995,000	39,919,995,000
18	المصرف الاهلي العراقي	4.600	600,000,000	2,760,000,000
19	مصرف المشرق العربي	0.850	2,000,000,000	1,700,000,000
	المجموع		244,554,616,580	205,655,577,383

ثالثاً: بعض الانشطة الاخرى:

- 1) اصدار اللائحة التنظيمية رقم (13) الخاصة بمبادلة أسهم بأسهم مدرجة اخرى.
- 2) تعديل اللائحة التنظيمية رقم (16) تداولات الأشخاص المطلعين في الشركات المساهمة المدجة في سوق العراق للأوراق المالية.
- 3) تعديل اللائحة التنظيمية رقم (19) التداول بالهامش.
- 4) اصدار اللائحة التنظيمية رقم (35) لسنة 2025 لعمل شركات الوساطة المالية الراغبة في الحصول على ترخيص من قبل الهيئة للتداول في أسواق الأوراق المالية الأجنبية.
- 5) اصدار متطلبات عضوية دخول شركات الوساطة الأجنبية للتداول في أسواق الأوراق المالية الأجنبية.
- 6) تعديل النظام الداخلي لسوق العراق للأوراق المالية.
- 7) المشاركة في اللجنة المشكلة من مكتب رئيس مجلس الوزراء لوضع الية تتضمن دقة البيانات المالية وأداء الشركات وفق الأسس الاقتصادية ووضع المعالجات المطلوبة.
- 8) شطب شركة الباتك للوساطة استنادا الى المادة (3/أ/تاسعا) من اللائحة التنظيمية.
- 9) حضور الاجتماع السنوي لسوق العراق للأوراق المالية والاشراف على سير الانتخابات.
- 10) حضور عدة اجتماعات مع شركة مصدر التكنولوجيا لخدمات النظم والبرمجيات والتجارة العامة وذلك لغرض مناقشة الجوانب الفنية لتفعيل خدمة التوقيع الالكتروني.
- 11) منح شركة مدى الرؤية الموافقة المبدئية لاستكمال متطلبات منح رخصة مزاوله اعمال الوساطة.
- 12) منح شركتي الكرمل والربيع للوساطة الموافقة للدخول الى منصة تبادل كعضو وساطة في سوق أبوظبي للأوراق المالية وقد أكملت الشركتين إجراءات التسجيل كوسيط أجنبي في سوق أبوظبي.
- 13) ايقاف شركة نسيم الشمال للوساطة المالية عن التداول بسبب وضع مصرف الشمال تحت التصفية القسرية.

دائرة التخطيط والدراسات

تبرز أهمية دائرة التخطيط والدراسات من خلال الدور الذي تلعبه في متابعة التخطيط وانشطة دوائر الهيئة وإعداد وتوفير البيانات والأحصائيات المتعلقة بأنشطة سوق الأوراق المالية سواء كانت تقارير (يومية، أسبوعية، شهرية، فصلية، سنوية)، وكانت أبرز أنشطة دائرة التخطيط والدراسات خلال العام 2025 ما يأتي:

1. إصدار (239) نشرة تداول يومية تحتوي على مؤشرات الشركات الأكثر ربحية وخسارة إضافة الى الشركات الأكثر نشاطاً بحجم تداول الأسهم وقيمة التداول (السوق النظامي، السوق الثاني، منصة الشركات غير المفصحة)، ويتم نشر الإصدارات على الموقع الإلكتروني لهيئة الاوراق المالية بعد إنتهاء جلسة التداول مباشرة.
2. إصدار (47) نشرة أسبوعية تتضمن ملخص اداء السوق والشركات الأكثر ربحية وخسارة، والشركات الأكثر نشاطاً حسب الأسهم المتداولة وقيمة التداول وتداولات غير العراقيين، ويتم نشرها على الموقع الإلكتروني للهيئة.
3. اصدار التقارير المتعلقة بانشطة هيئة الاوراق المالية واداء سوق العراق للاوراق المالية بصورة (فصلية، سنوية).
4. تزويد البنك المركزي العراقي والامانة العامة لمجلس الوزراء بتقارير (تداولات غير العراقيين) في سوق العراق للأوراق المالية شهرياً تتضمن تفاصيل استثمارهم في الشركات المدرجة في سوق العراق للأوراق المالية.
5. تزويد وزارة التخطيط - الجهاز المركزي للإحصاء بالمؤشرات الاقتصادية السريعة (الانذار المبكر) فصلياً بما يخص تداول الشركات المدرجة في سوق العراق للأوراق المالية من حيث عدد الأسهم المتداولة وحجم التداول وكذلك تداولات غير العراقيين بيعاً وشراءً ومقارنته مع الفصل الذي يسبقه ونضيره من السنة السابقة، حيث تم توجيهه كتب شكر من الوزارة للهيئة لما ترفدهم به من البيانات المالية التحليلية لنشاط الشركات.
6. تزويد قسم الاعلام والاتصال الحكومي في الهيئة بتقرير يومي يتضمن ملخص التداول والشركات الاكثر ربحية والاكثر خسارة بالإضافة الى مؤشر السوق.
7. تزويد الباحثين وطلاب الدراسات العليا بالبيانات والمؤشرات المالية التي تخص تداولات الشركات المدرجة في سوق العراق للأوراق المالية.
8. المتابعة المستمرة مع مركز الإيداع العراقي لغرض تزويدنا بنسب تملك العراقيين وغير العراقيين في الشركات المدرجة في سوق العراق للأوراق المالية وكذلك رؤوس اموال الشركات وتحديث قاعدة البيانات المستمر لغرض اعتمادها في اعداد التقارير وتوفيرها في حال الاحتياج اليها.
9. اعداد تقارير حول شركات القطاع المختلط المدرجة في سوق العراق للأوراق المالية شملت المؤشرات المالية والفنية لبيان الوضع العام لها وقد اعتمدت من قبل مجلس الوزراء لغرض معالجة المشاكل والنهوض بواقع تلك الشركات.

دائرة نظم المعلومات

تعمل دائرة نظم المعلومات على مواكبة التطورات التقنية في مجال عملها بالإضافة الى الدعم المستمر الى جميع دوائر واقسام الهيئة، ومن أبرز ما تم خلال هذا العام الاتي:

1. تفعيل محطات الارشفة الالكترونية وتقديم الدعم والاسناد للمستخدمين وعمل خزن احتياطي للملفات كذلك تجديد الرخصة وربط سوق العراق للأوراق المالية مع الخوادم الالكترونية في الهيئة واطراف مستخدمين جدد لسوق العراق ومركز الإيداع والعمل على بناء الهيكلية الخاصة بعمل أنظمة الارشفة بما يتناسب مع متطلبات عملهم وإدارة التحول الرقمي عبر نظام اليزر فاش من خلال المشاركة في عمل الدورة المستندية للبريد الخاص بالسوق ومركز الإيداع واطراف مستخدمين جدد لهذا الغرض.
2. إدارة الموقع الالكتروني للهيئة (www.isc.gov.iq) والالتزام الكامل مع الجهة المستضيفة والمصممة للموقع وجميع الجهات الحكومية المسؤولة عن تنظيم عمل المواقع الالكترونية الحكومية حيث تم اجراء التعديلات المطلوبة من الدوائر والاقسام لتطوير الموقع وضمان ديمومة عمله لمواكبة التطور الحاصل في الاضافة والتامين بإضافة مخططات البيانات عن طريق برنامج (power pi).
3. واعداد استمارة معلومات المطلعين لشركات الوساطة والمدرجة واستمارة معلومات الشركات المساهمة للهيئة وتأمينه سبرانياً.
4. إدارة البريد الالكتروني الخاص بالهيئة من حيث انشاء الايميلات الخاصة بكل موظف وتأمينه من الاختراق وتقديم التدريب الاسناد لكل مستخدم.
5. المتابعة مع دائرة الرقابة والتفتيش للتحقق من الشكاوى الخاصة بالشركات حول برنامج الافصاح الاسبوعي واستمارة وبرنامج المطلعين واستمارة وبرنامج المساهمين وتأمين الاتصال بشكل ناجح ومؤمن بين الهيئة والسوق لضمان اجراء رقابة سليمة على عمليات التداول.
6. الاشتراك بالمنصة الخاصة بالمركز الوطني للامن السيبراني التي تتيح الاستفادة من الخدمات الالكترونية التي تتضمنها وحضور الاجتماعات والدعوات والورش التي تقام بشكل دوري لتقديم أفضل حماية سبرانية للمعلومات والبيانات الخاصة وتوعية الموظفين بأهميتها.
7. ادارة نظام البريد الحكومي المؤمن الخاص بالمكتب ووزارات ودوائر الدولة بالتعاون مع وزارة الاتصالات ومركز التحول الرقمي.
8. اجراء عمليات الصيانة لمنظومة الكاميرات والقيام بعمليات التحديث المستمر لجميع الراوترات التي تعمل في الهيئة والتي تؤمن الاشارة المنتظمة للأنترنت وربط جدار ناري (firewall) لحماية الشبكة والخوادم من الاختراق وتفعيل خادم جديد ونقل البيانات الخاصة بالهيئة عليه.
9. إدارة التحول الرقمي بالهيئة من حيث إدارة كافة الأنظمة والمنصات الالكترونية واجراء التحديثات والتعديلات عليها وتدريب المستخدمين ومتابعة أعمالهم بإصدار تقارير متابعة واستحداث أنظمة حسب حاجة الدوائر والاقسام لها وبالتنسيق مع الشركات الرصينة وفق ضوابط الأمانة العامة.

مكافحة غسل الاموال وتمويل الارهاب

تقوم الهيئة وبشكل اساسي التحقق من مدى التزام الجهات الخاضعة لرقابة الهيئة بالالتزامات المقررة في قانون مكافحة غسل الاموال وتمويل الارهاب رقم (39) لسنة 2015 والضوابط الصادرة عنه، والتعاون وتبادل المعلومات مع الجهات المختصة بتطبيق احكام هذا القانون، وغيرها من المهام الواردة في المادة (26/اولاً) من القانون أعلاه. وتم خلال هذا العام الاتي:

- 1- عملية التقييم المتبادل لجمهورية العراق وتحديث التقييم الوطني للمخاطر.
- 2- تطبيق مقررات لجنة تبادل المعلومات على المستوى التشغيلي في جمهورية العراق والربط مع دائرة مسجل الشركات السجل الالكتروني وسيتم الربط مع الجهات الأخرى بالتعاون مع مكتب مكافحة غسل الأموال وتمويل الإرهاب.
- 3- عمل استمارة معلومات رقم (1) الى المدراء المفوضين للشركات لملئها وارسالها الى جهاز الامن الوطني للتدقيق.
- 4- توجيه شركات الوساطة بضرورة ارفاق هوية المهنة.
- 5- متابعة توصيات التقرير السنوي لمجلس مكافحة غسل الاموال وتمويل الارهاب والذي أكد على الاتي:
 - حث جهات التحقيق وجهات تنفيذ القانون والجهات التنظيمية والرقابية في المركز والاقليم على التعاون فيما والمباشرة بأرسال الابلاغات عن المعاملات المشبوهة واستمارات التصريح عن مصادر الاموال الى مكتب مكافحة غسل الاموال وتمويل الارهاب استناداً الى القانون.
 - التأكيد على الجهات الرقابية والاشرفية على المؤسسات المالية والاعمال والمهن غير المالية المحددة لأجل قيامهم باجراء تقييمات مخاطر حقيقية لقطاعاتهم وبصورة دورية وان تعمل على تحديث التقييم.
- 6- عقد ورشة بعنوان مؤشرات الاشتباه في مكافحة غسل الاموال وتمويل الارهاب .
- 7- اعمام الاستبيان الالكتروني على الجهات الخاضعة لرقابة الهيئة حول تحسين وتعزيز جودة البلاغات.
- 8- تطبيق توصيات اللجنة الاستراتيجية لمكافحة غسل الاموال وتمويل الارهاب 2023-2027 والتي اوصت:
 - عمل خطة تعاون مع جمعية وسطاء المال وسوق العراق للاوراق المالية.
 - تعزيز اجراءات قطاع الاوراق المالية وتوفير الرقابة والاشراف عليها وفق النهج القائم على المخاطر.
 - عمل ورشة للوسطاء بالتعاون مع مكتب مكافحة غسل الاموال وتمويل الارهاب لضمان تسجيل جميع الجهات الخاضعة للرقابة في برنامج الإبلاغ الالكتروني (Goaml).
 - تنفيذ كافة قرارات مجلس الامن دون تأخير.
 - تعزيز الشمول المالي للجهات الخاضعة لرقابة الهيئة وتحذير من الجهات غير المرخصة.
 - إلزام الجهات الخاضعة للهيئة بتنفيذ التقييم الذاتي لمخاطر غسل الاموال وتمويل الإرهاب.
 - اجراء الرقابة المكتبية والميدانية لقياس مدى التزام الجهات الخاضعة للهيئة بمتطلبات قانون مكافحة غسل الاموال وتمويل الارهاب رقم (39) لسنة 2015.

المنظمات والتعاون الدولي

تعمل الهيئة على تعزيز العلاقات الخارجية مع نظيراتها في الدول الأخرى من خلال عملية تبادل الخبرات معها في مختلف المواضيع ذات الصلة بقطاع سوق رأس المال وتفعيل مشاركة الهيئة في الأنشطة والدورات المنبثقة من اطر التعاون الدولي مع المنظمات العربية والدولية وكذلك المخاطبات الخارجية المتعلقة بمذكرات التفاهم ومخاطبات تسديد اشتراكات الهيئة للمنظمات العربية والعالمية، وتم خلال هذا العام الاتي:

أولاً: المنظمة الدولية لهيئات الأوراق المالية العالمية (IOSCO)

تعد المنظمة الدولية لهيئات الأوراق المالية العالمية (IOSCO) الجهة الدولية الأبرز في مجال تنظيم ورقابة أسواق المال، وقد تأسست عام 1983 ويقع مقرها الدائم في مملكة إسبانيا، وتضم في عضويتها ما يقارب 90% من هيئات الرقابة على أسواق المال في العالم، وتضطلع المنظمة بوضع المعايير والمبادئ الدولية المعتمدة لتنظيم الأسواق المالية بما يساهم في تعزيز نزاهة الأسواق، وحماية المستثمرين ودعم الاستقرار المالي على المستوى الدولي. وفي إطار سعي الهيئة المستمر إلى تطوير البنية التشريعية والتنظيمية لأسواق المال وتبني أفضل الممارسات والمعايير الدولية، انضمت الهيئة إلى عضوية المنظمة الدولية لهيئات الأوراق المالية العالمية مطلع عام 2019 كما تشارك الهيئة بفاعلية في أعمال المنظمة ولجانها المتخصصة، ولاسيما اللجنة الإقليمية لأفريقيا والشرق الأوسط (AMERC) ولجنة النمو والأسواق الناشئة (GEMC)، إلى جانب حضورها المنتظم للاجتماعات السنوية والعامّة للمنظمة.

ثانياً: إتحاد هيئات الأوراق المالية العربية

تأسس اتحاد هيئات الأوراق المالية العربية عام 2007 كمؤسسة عربية تتمتع بالشخصية الاعتبارية المستقلة ولا تهدف إلى الربح، ويتخذ من دولة الإمارات العربية المتحدة مقراً دائماً له، ويضم في عضويته هيئات الأوراق المالية والجهات الرقابية على أسواق المال في الدول العربية. ويضطلع الاتحاد بدور عربي ودولي فاعل، إذ يولي أهمية كبيرة لتعزيز التعاون الإقليمي والدولي بما يساهم في دعم أهدافه وتحقيق الفائدة للدول الأعضاء، وهو عضو مراقب في صندوق النقد العربي، ويسعى إلى توسيع حضوره الدولي من خلال الانضمام إلى المؤسسات الدولية المتخصصة في رقابة أسواق رأس المال، يُعد العراق من الدول المؤسسة للاتحاد منذ عام 2007، ويتمتع بعضوية عاملة كاملة الحقوق بما في ذلك حق التصويت، كما يحرص على تعزيز التعاون وتبادل الخبرات مع الهيئات العربية النظيرة. وتعمل الهيئة على تعزيز حضورها العربي من خلال تزويد موقع الاتحاد بآخر المستجدات المتعلقة بأنشطتها. كما يتم حضور الهيئة إلى الاجتماعات السنوية للاتحاد حيث يساهم في تعزيز مكانة العراق بين الدول العربية من حيث تطوير أسواق رأس المال وجذب الإستثمار

ثالثاً: التعاون مع هيئات ومؤسسات الأوراق المالية العربية والعالمية

- مؤسسة التمويل الدولية: (IFC – International Finance Corporation) هي إحدى مؤسسات مجموعة البنك الدولي تأسست عام 1956 تهدف إلى دعم القطاع الخاص في الدول النامية من خلال توفير التمويل والاستشارات الفنية، وتشجيع الاستثمار المستدام وتعزيز النمو الاقتصادي وخلق فرص العمل وتحسين مستوى المعيشة، مع التركيز على الحوكمة الرشيدة والتنمية البيئية والاجتماعية.
- وانطلاقاً من حرص الهيئة على الارتقاء بالقطاع الخاص وتعزيز كفاءة الأسواق المالية، تم التعاون مع مؤسسة التمويل الدولية (IFC) للاستفادة من خبراتها الدولية في مجالات الحوكمة وبناء القدرات ودعم النمو الاقتصادي المستدام، حيث تم إطلاق دليل الحوكمة البيئية والاجتماعية واعتماده من قبل الشركات المدرجة في سوق العراق للأوراق المالية. كما يهدف هذا التعاون إلى ترسيخ مبادئ الشفافية والمسؤولية المؤسسية، وتعزيز ممارسات الاستدامة، بما يساهم في رفع مستوى الإفصاح وتحسين بيئة الاستثمار وجذب رؤوس الأموال، ودعم التنمية الاقتصادية على المدى الطويل.
- توقيع مذكرة تفاهم ثلاثية بين الهيئة وسوق العراق للأوراق المالية وسوق أبو ظبي للأوراق المالية. وذلك في إطار إنضمام سوق العراق للأوراق المالية إلى منصة "تبادل" أول مركز تبادل رقمي في المنطقة يبني على نموذج الوصول المتبادل بين الأسواق، بما يساهم في تعزيز التكامل الإقليمي ويمكن من تداول مشترك بين الأسواق المالية على المستويين الإقليمي والعالمي.
- توقيع مذكرة تفاهم بين الهيئة الأوراق المالية العراقية وهيئة الخدمات المالية في سلطنة عمان حيث تهدف هذه الإتفاقية إلى تبادل الخبرات والمعلومات بين الجانبين بما يساهم في تحقيق أعلى مستويات الشفافية والكفاءة وفقاً لأفضل الممارسات الدولية.
- في إطار تعزيز التعاون الإقليمي وتبادل الخبرات الرقابية، تم توقيع مذكرة تفاهم بين هيأتنا مع هيئة الرقابة المالية المصرية، ويأتي ذلك ضمن مساعي الجانبين لتطوير الأسواق المالية وتعزيز كفاءة الأطر التنظيمية. كما يستمر التنسيق العراقي-المصري للمضي قدماً في تنفيذ بنود الاتفاقية بما يساهم في بناء القدرات المؤسسية وتحسين بيئة الاستثمار وتحقيق التنمية الاقتصادية المستدامة في البلدين.
- التعاون مع جمعية علاقات المستثمرين في الشرق الأوسط (MEIRA) حيث تم حضور معالي رئيس الهيئة عدة إجتماعات في سوق أبو ظبي للأوراق المالية وفي سوق دبي المالي، حيث تهدف هذه الإجتماعات إلى تعزيز سمعة وكفاءة وجاذبية أسواق رأس المال في الشرق الأوسط وتعزيز مهنة علاقات المستثمرين والمعايير الدولية في حوكمة الشركات وتعزيز الحوار بين الأعضاء.
- تنظيم حضور منتسبي الهيئة إلى البرنامج التدريبي الأكاديمي مع الجانب السعودي وبالتنسيق مع البنك المركزي العراقي، بما يساهم في رفع كفاءة الملاكات وتطوير قدراتهم الفنية والرقابية، وتحقيق أسمى مستويات التعاون المشترك مع الجانب السعودي، الأمر الذي ينعكس إيجاباً على نقل الخبرات العملية وتطبيق أفضل الممارسات الدولية، ودعم مسارات التطوير المؤسسي.

حماية المستثمرين

تتولى الهيئة نشاطات من شأنها حماية حقوق المستثمرين وترسيخ اسس التعامل السليم لرفع مستوى الاستثمار في الاسواق المالية، وادناه الشكاوى والاستفسارات التي قدمت للهيئة خلال عام 2025:

ت	اسم او تفاصيل الشكاوى	الاجابة
1	الاستفسار عن شركة الربيع للوساطة.	ان الشركة من الشركات المرخصة من قبل الهيئة وتمارس نشاط الوساطة في الأوراق المالية.
2	استفسار عن سعر سهم شركة الصناعات الخفيفة والشركة العامة للصناعات الالكترونية	بالإمكان الاطلاع على سعر السهم من خلال الموقع الالكتروني لهيئة الأوراق المالية وموقع سوق العراق للأوراق المالية.
3	شكاوى من قبل مساهمين مصرف الخليج	تم إحالة الشكاوى الى دائرة تسجيل الشركات لأن موضوع الشكاوى من اختصاصها.
4	استفسار حول امكانية التداول Online.	بأمكان المستثمرين التداول بالاسهم Online من خلال شركتي الربيع والكرمل للوساطة.
5	تقديم شكاوى على صفحة شركة الأول للاستثمار عبر منصات التواصل الاجتماعي	تم مخاطبة هيئة الاعلام والاتصالات ووزارة الداخلية ونشر تحذير على موقع الهيئة الرسمي للحد من التعامل مع هذه الشركة.
6	استفسار عن كيفية فتح حساب في شركات الوساطة.	يتم التوجه الى سوق العراق للأوراق المالية لمعرفة الية فتح حساب لدى شركات الوساطة.
7	استفسار عن عدد من الشركات المختصة بالتداول	بالإمكان معرفة شركات الوساطة التي تمارس التداول بالاسهم والمرخصة من قبل الهيئة من الموقع الالكتروني الرسمي للهيئة والسوق www.isc.gov.iq
8	استفسار حول إمكانية فتح منصة خاصة بالاستثمار العقاري	لا توجد حالياً تعليمات تخص فتح منصة خاصة بالاستثمار العقاري لكن من ضمن الخطط المستقبلية للهيئة تنظيم لوائح وتعليمات بخصوص هذا المجال.
9	استفسار من عدد من المستثمرين	حول عدد من الشركات التي تتداول بالعملات الرقمية وقد تمت الإجابة بان هذه الشركات غير مرخصة من قبل الهيئة.

قسم الاعلام والاتصال الحكومي

يعتبر دور الاعلام والاتصال الحكومي دوراً حيوياً في عملية التواصل بين الحكومة والجمهور كما يهدف إلى تعزيز الشفافية والثقة والتواصل الفعال بينهم ويسهم في نقل المعلومات والأخبار المتعلقة بأنشطة الحكومة، سياساتها، قراراتها، وإنجازاتها إلى المجتمع، وتبسيط المفاهيم المعقدة للجمهور كذلك يساهم في تشجيع المشاركة المجتمعية وللأعلام دور كبير في مؤسسات الدولة في تشكيل وجهة نظر الجمهور وقد تم خلال هذا عام تسليط الضوء على العديد من الأنشطة الإعلامية في الهيئة حيث شهدت الفترة الماضية حضوراً فاعلاً ومؤثراً لمعالي رئيس هيئة الأوراق المالية العراقية في المحافل المحلية والإقليمية والدولية من خلال المشاركة في عدد من الاجتماعات والمؤتمرات والمنتديات المتخصصة بأسواق رأس المال بما أسهم في تعزيز مكانة الهيئة وتوسيع آفاق التعاون مع الهيئات النظيرة والمنظمات الدولية.

كما أسهمت مشاركات معاليه في إبراز رؤية الهيئة وخططها الاستراتيجية لتطوير سوق الأوراق المالية وجذب الاهتمام بالفرص الاستثمارية المتاحة وترسيخ دور الهيئة كمؤسسة رقابية فاعلة تدعم الاستقرار المالي والتنمية الاقتصادية المستدامة وأبرزها:

أولاً: على الصعيد التشريعي والتنظيمي:

1. المصادقة على الأنظمة الداخلية لسوق العراق للأوراق المالية، وكذلك النظام الداخلي لمركز ايداع الاوراق المالية العراقي.
2. تم إقرار حزمة من اللوائح والتنظيمات الجديدة التي شكّلت نقلة نوعية في البيئة التشريعية، شملت:
 - إطلاق دليل الحوكمة المؤسسية والاجتماعية.
 - إقرار اللائحة التنظيمية رقم (35) لعمل شركات الوساطة المالية الراغبة في الحصول على ترخيص من قبل الهيئة للتداول في أسواق الأوراق المالية والسلع الأجنبية في إطار تطوير البيئة التشريعية وتعزيز كفاءة السوق المالي.
 - إقرار متطلبات المصادقة لعضوية دخول شركات الوساطة العراقية للتداول عبر منصة تبادل في سوق ابو ظبي
 - المصادقة على اقرار عضوية دخول شركات الوساطة الاجنبية للتداول عبر منصة التبادل في سوق العراق للاوراق المالية
 - المصادقة على تعديل اجور خدمات مركز ايداع الاوراق المالية العراقي.
3. تنظيم عمليات إعادة الأسهم حيث تم تنظيم عملية إعادة أسهم الشركات المدرجة بعد اجتماعات الهيئات العامة وبأسعار تأشيرية عادلة.
4. إطلاق شعار لهيئة الأوراق المالية الجديد: (نرتقي بالسوق.. نضمن الحقوق).

- ثانياً: على صعيد تطوير البنية التحتية والتقنية:
- الإشراف المباشر بحضور معالي رئيس هيئة الأوراق المالية على انعقاد انتخابات مجلس إدارة سوق العراق للأوراق المالية.



- الاشراف المباشر من قبل الهيئة على تعيين مدير تنفيذي جديد لسوق العراق للأوراق المالية الأستاذ (علي جمال امين).



- التحول الرقمي وتعزيز الشفافية من خلال تحديث آليات التداول بالتعاون مع شركات متخصصة.
 - الإشراف على مشروع الخزن الطارئ (HOT/DR Backup) وهو حالياً في طور التجهيزات النهائية لضمان استمرارية عمل السوق.
 - استحداث نظام الأرشفة الإلكترونية وتفعيل محطاتها وتشغيلها بالكامل.
 - استحداث محطة الاستعلامات الإلكترونية على البوابة الإلكترونية للهيئة لخدمة الجمهور والمستثمرين.
- ثالثاً: على صعيد تطوير آليات التداول وتنويع الخدمات:
- إطلاق منصة لتداول الأسهم غير المدرجة (OTC) حيث تم إدراج (18) شركة حتى الآن.
 - إطلاق منصات تداول إلكتروني عبر الأجهزة الذكية: بالتعاون مع شركات الوساطة لتسهيل الوصول إلى السوق.
- رابعاً: على صعيد التعاون الدولي وبناء القدرات:
- معالي رئيس الهيئة يري توقيع اتفاقية تعاون بين شركة الكرم للوساطة المالية وشركة BDO.




- هيئة الأوراق المالية العراقية تعزز التعاون المشترك مع اتحاد هيئات الأوراق المالية العربية.



- برعاية رئيس مجلس الوزراء العراقي السيد محمد شياع السوداني، ونائب رئيس الوزراء العماني السيد شهاب بن طارق آل سعيد، جرت مراسم توقيع مذكرتين في قطاع الأوراق المالية، إلى جانب عدد من مذكرات التفاهم الأخرى في مجالات متعددة، وذلك بعد سلسلة من المباحثات والحوارات التي جرت بين الوفود العراقية والعمانية في كل من بغداد ومسقط.



- برعاية رئيس مجلس الوزراء المهندس محمد شياع السوداني توقيع مذكرة تفاهم مع سوق أبو ظبي للأوراق المالية بهدف تعزيز العلاقات بين أسواق المال في البلدين وخلق فرص استثمارية وتجارية مشتركة.



- برعاية معالي رئيس هيئة الأوراق المالية العراقية مذكرة التفاهم لانضمام سوق العراق للأوراق المالية إلى منصة "تبادل"، بالتعاون مع سوق أبو ظبي للأوراق المالية .



- سوق العراق للأوراق المالية يوقع اتفاقية مع منظمة علاقات المستثمرين في الشرق الأوسط برعاية وإشراف هيئة الأوراق المالية العراقية ممثلة بالمستشار الهيئة أ.د علي حميد الشكري حيث وقع سوق العراق للأوراق المالية ومنظمة علاقات المستثمرين في الشرق الأوسط (MEIRA)، وذلك في خطوة مهمة نحو تعزيز الشفافية والارتقاء بممارسات علاقات المستثمرين في السوق العراقي



- في إطار تعزيز التعاون العربي المشترك استقبل معالي السيد فيصل الهيمص، رئيس الهيئة الدكتور واجب قانصو، عضو مجلس إدارة هيئة الأسواق المالية اللبنانية.



خامساً: الإستراتيجية المستقبلية

إطلاق استراتيجية الهيئة (2026-2028)

أعلن رئيس الهيئة عن إطلاق الاستراتيجية الجديدة للهيئة للأعوام 2026-2028، والتي تهدف إلى تحويل العراق إلى مركز مالي إقليمي من خلال التحول الرقمي وتوسيع أدوات الاستثمار وجذب الاستثمارات الأجنبية.



سادساً: التقدير والجوائز

تكريم معالي الأستاذ فيصل الهيمص بجائزة دولية تقديراً لجهوده في تعزيز البيئة الاستثمارية وتطوير أسواق المال في العراق.




سابعاً: المشاركات والتمثيل الرسمي

- معالي رئيس هيئة الأوراق المالية يشارك في المؤتمر العلمي الدولي الخامس مستقبل الاسواق المالية في العراق في عصر التحولات المعاصرة .




- استقبل دولة رئيس مجلس الوزراء الأستاذ المهندس (محمد شياع السوداني) رئيس الهيئة الأستاذ (فيصل الهيمص) حيث جرى خلال اللقاء تقديم إيجاز مفصل عن أعمال الهيئة وتطور نشاط التداول في سوق العراق للأوراق المالية والخطوات المتخذة لتعزيز الشفافية وجذب الاستثمار.




- مشاركة السيد رئيس الهيئة في المؤتمر الضريبي لتنمية الاقتصاد وتنشيط بيئة الاستثمار.



- رئيس هيئة الأوراق المالية يلتقي القائم بالأعمال في السفارة العراقية ببيروت.



- لقاء مشترك بين ديوان الرقابة المالية وهيئة الأوراق المالية لتعزيز الثقة في السوق المالي في إطار تعزيز التعاون والشفافية في السوق المالية العراقية بين معالي رئيس الهيئة السيد فيصل الهيمص ورئيس ديوان الرقابة المالية الاتحادي المحاسب القانوني د. عمار صبحي خلف.



- مشاركة معالي رئيس الهيئة الاستاذ فيصل الهيمص في المعرض والمؤتمر السنوي التاسع للمالية والخدمات المصرفية وقد كان حضور بارز وتوزيع دروع التكريم للمؤسسات المشاركة



- افتتاح مؤتمر "أسبوع المستثمر العالمي" قام معالي رئيس الهيئة بافتتاح مؤتمر "أسبوع المستثمر العالمي" بالتزامن مع ذكرى تأسيس الهيئة ويوم العراق الوطني.



• معالي السيد فيصل الهيمص: نؤمن بأن الشباب هم الاستثمار الأذكي لمستقبل العراق

برعاية وحضور معالي رئيس الهيئة انطلقت فعاليات ملتقى شباب العراق – الموسم الخامس بمشاركة واسعة من المؤسسات الحكومية والقطاع الخاص ورواد الأعمال.



• اجتماع تنسيقي لمتابعة إجراءات افتتاح سوق أربيل للأوراق المالية

ترأس معالي رئيس الهيئة الأستاذ فيصل الهيمص والوفد المرافق له اجتماعا تنسيقيا مع معالي وزير المالية والاقتصاد في إقليم كردستان السيد آوات جناب نوري جاء بناء على طلب وزارة المالية والاقتصاد في الإقليم لمتابعة إجراءات افتتاح سوق أربيل للأوراق المالية.



• حضور معالي رئيس الهيئة الى اجتماع الهيئة العامة السنوي لشركة أمواج الدولية للاستثمارات العقارية القابضة.



• بحضور رئيس الهيئة العراق يرسم ملامح مستقبله الرقمي في ملتقى القيادة والتخطيط الاستراتيجي.



• حضور معالي رئيس الهيئة الى اجتماع المجلس الوزاري للاقتصاد الذي ترأس رئيس مجلس الوزراء السيد محمد شياع السوداني.



• رئيس مجلس الوزراء السيد محمد شياع السوداني يفتتح مؤتمر إصلاح القطاع المصرفي العراقي، بحضور معالي رئيس الهيئة وعدد من الشخصيات الاقتصادية والمصرفية.



- مشاركة معالي رئيس الهيئة في فعاليات مؤتمر قمة سوق المال الذي انطلقت أعماله في دولة الإمارات العربية المتحدة .





website : www.isc.gov.iq

iraqisc@isc.gov.iq

irqisc@yahoo.com

العنوان : بغداد - المنصور -حي المتنبي محلة 603 زقاق 48

ص . ب . بغداد :3108

00964 7748202077



اعداد التقرير : دائرة التخطيط والدراسات