



هيئة
الأوراق
المالية

Iraqi Securities Commission

تقرير هيئة الأوراق المالية العراقية للفصل الثالث 2025



www.isc.gov.iq



iraqisc@isc.gov.iq



00964 7748202077

المحتويات

	المقدمة
	قرارات مجلس الهيئة
١	أداء سوق العراق للأوراق المالية خلال الفصل الثالث لعام ٢٠٢٥
٢	بيانات التداول حسب طبيعة السوق
٣	مؤشر ISX 60 لأسعار الاسهم
٤	مؤشر ISX15 لأسعار الاسهم
٥-٦	اوزان الشركات ضمن عينة مؤشر ISX60
٧	اوزان الشركات ضمن عينة مؤشر ISX15
	بيانات التداول حسب القطاعات من حيث:
٨	• قيمة التداول
٩	• حجم التداول
١٠	• القيمة السوقية
١١	تداولات غير العراقيين (بيع - شراء) للفصل الثالث لعام ٢٠٢٥
١٢	تداول غير العراقيين للفصل الثالث لعام ٢٠٢٥ بالمقارنة مع الفصل الثالث عام ٢٠٢٤
١٣	التداول لغير العراقيين (شراء) الفصل الثالث لعام ٢٠٢٥
١٤	التداول لغير العراقيين (بيع) الفصل الثالث لعام ٢٠٢٥
١٥-١٧	نسب تملك غير العراقيين في الشركات المدرجة في السوق للفصل الثالث لعام ٢٠٢٥
١٨-٢٠	متوسط عدد الاسهم المتداولة وقيمة التداول للجلسة حسب القطاعات
٢١	الشركات الأكثر ارتفاعاً وانخفاضاً في أسعار الأسهم للفصل الثالث ٢٠٢٥ مقارنة مع الفصل السابق
	الشركات العشر الأكثر تداول من حيث:
٢٢	• قيمة التداول
٢٣	• عدد الأسهم المتداولة (حجم التداول)
٢٤	• معدل دوران السهم
٢٥-٢٨	حركة تداول أسهم الشركات للفصل الثالث لعام ٢٠٢٥
٢٩	منصة الشركات غير المدرجة OTC للفصل الثالث لعام ٢٠٢٥
٣٠	نشرة تداول السندات الوطنية للفصل الثالث لعام ٢٠٢٥
٣١	الخسائر المتراكمة الى رأس المال للشركات المدرجة في سوق العراق للأوراق المالية
	نشاط هيئة الأوراق المالية للفصل الثالث لعام ٢٠٢٥
٣٢-٣٨	دائرة الإفصاح المالي
٣٩-٤٠	دائرة الرقابة والتفتيش
٤١-٤٥	دائرة نظم الاسواق
٤٦	دائرة التخطيط والدراسات
٤٧	دائرة نظم المعلومات
٤٨	مكافحة غسيل الأموال وتمويل الارهاب
٤٩	المنظمات والتعاون الدولي
٥٠-٦٢	الاعلام والاتصال الحكومي



المقدمة

يسرني أن أعرض عليكم في هذا التقرير موجزاً لأبرز إنجازات هيئة الأوراق المالية خلال الربع الثالث من هذا العام، والتي تدرج في إطار الجهود الحكومية الرامية لتعزيز الاقتصاد الوطني وتحقيق "تحقيقاً لرؤية دولة رئيس مجلس الوزراء الأستاذ المهندس محمد شياع السوداني نحو بناء اقتصاد مستدام ومتنوع"

شهدت الفترة الماضية تحولاً نوعياً في عمل الهيئة، حيث أسهمنا في ترسيخ بيئة تنظيمية متطورة من خلال إصدار عدد من اللوائح التشريعية والرقابية، كان أبرزها إقرار اللائحة التنظيمية رقم (35) الخاصة بعمل شركات الوساطة المالية، والتي تهدف إلى رفع كفاءة السوق المالي ومواكبة التطورات العالمية. كما شهد سوقنا المالي دفعة جديدة باستمرار توسع قاعدة الشركات المسجلة، حيث تم إدراج 19 شركة جديدة، مما يعكس تنامي الثقة في السوق العراقي ويعزز جاذبيته الاستثمارية.

وفي إطار سعيها لتعزيز التعاون الدولي، قامت الهيئة بتوقيع عدة مذكرات تفاهم مع جهات إقليمية ودولية رائدة، بما في ذلك الجانب العُماني ومنظمة علاقات المستثمرين في الشرق الأوسط، مما سيمكننا من نقل الخبرات الدولية وتبادل أفضل الممارسات. هذا وقد مثل حصول الهيئة على جائزة "متفانون" تتويجاً لجهود كوادرنا في تطوير الأداء المؤسسي وترسيخ قيم النزاهة والشفافية، حيث واصلنا عقد ندوات متخصصة بالشراكة مع هيئة النزاهة وديوان الرقابة المالية لتطوير آليات مكافحة الفساد.

إن هذه الإنجازات مجتمعة تشكل دعامة أساسية لرؤيتنا في بناء سوق مالي عراقي متطور ومنافس، وسنواصل العمل مع شركائنا في القطاعين العام والخاص لتحقيق المزيد من الإنجازات التي تخدم اقتصادنا الوطني وتدعم مسيرة التنمية المستدامة في بلدنا العزيز.

فيصل الهيمص

رئيس هيئة الأوراق المالية العراقية

قرارات مجلس الهيئة

عقد في هذا الفصل أربع اجتماعات لمجلس الهيئة، لمناقشة المواضيع المطروحة في جدول اعماله والمتعلقة بعمل الهيئة والجهات التي تشرف عليها وكانت نتائج هذه الاجتماعات اهم القرارات الاتية:

1. إقرار النسخة النهائية من النظام الداخلي لسوق العراق للأوراق المالية وارساله الى مجلس المحافظين لغرض العمل به واعتماده.
2. الموافقة على مقترح تشكيل فريق عراقي وتطوير قابلياتهم للعمل بشكل متوازي على انشاء نظام تسوية ومقاصة مشابهة للنظام الجديد (Eclipse) .
3. المصادقة على لائحة نشاط التدريب والاستشارات الخاص بالحوكمة المؤسسية والبيئية والاجتماعية (ESG) .
4. الموافقة على ادراج اسهم الشركات (الانام للصرافة ، الراصد للصرافة) في منصة الشركات غير المدرجة OTC بعد توفر الشروط المطلوبة وفقاً للقانون واللوائح.
5. المصادقة على اللائحة التنظيمية لعمل شركات الوساطة المالية المرخصة من قبل الهيئة للتداول في الأسواق الأجنبية.
6. المصادقة على متطلبات العضوية لدخول شركات الوساطة العراقية للتداول في سوق أبو ظبي للأوراق المالية والسلع عبر منصة تبادل.
7. المصادقة على متطلبات العضوية لدخول شركات الوساطة الأجنبية للتداول في سوق العراق للأوراق المالية عبر منصة تبادل.
8. الموافقة على تعيين السيد (علي جمال امين) مديراً تنفيذياً لسوق العراق للأوراق المالية من بين المتقدمين للترشيح لهذا المنصب بأعتباره الأنسب والأكثر خبرة في مجال الأوراق المالية.
9. الموافقة على الطلب المقدم الى الهيئة لغرض الحصول على رخصة الوسيط المعترف بالاعتماد على اللائحة التنظيمية رقم 35 لسنة 2025 والتداول في أسواق الأوراق المالية والسلع الأجنبية .



اداء سوق سوق العراق للاوراق المالية للفصل الثالث لعام 2025



اداء سوق العراق للاوراق المالية خلال الفصل الثالث لعام 2025

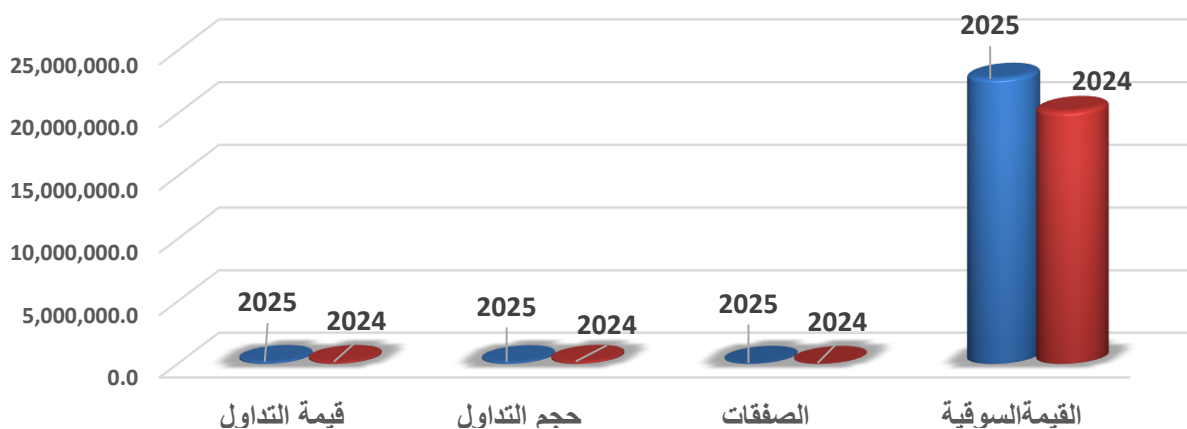
بلغ عدد الشركات المدرجة في سوق العراق للأوراق المالية (104) شركة في نهاية الفصل الثالث لعام 2025، حيث شهد تداول هذا العام ارتفاعاً في قيمة التداول بنسبة (3.3%) ليبلغ ما يقارب (163.8) مليار دينار مقارنة مع (158.5) مليار دينار خلال الفصل الثالث لعام 2024، في حين انخفضت الاسهم المتداولة لتبلغ (137.5) مليار سهم من هذا العام مقارنة مع (175.7) مليار سهم من الفصل الثالث لعام 2024 وبنسبة انخفاض بلغت (21.7%)، اما فيما يتعلق بالقيمة السوقية فقد سجلت ارتفاعاً نسبته (13.1%) ليبلغ (22.792) مليار دينار نهاية هذا الفصل مقابل (20.148) مليار دينار خلال نفس الفصل من عام 2024، وكما موضح بالجدول التالي :

جدول رقم (1) يبين اداء السوق خلال الفصل الثالث لعام 2025 مقارنة بالفصل الثالث لعام 2024

مؤشرات	الفصل الثالث من عام 2025	الفصل الثالث من عام 2024	نسبة التغير(%)
قيمة التداول (مليون دينار)	163,835.0	158,535.0	3.3
حجم التداول (مليون سهم)	137,518.8	175,701.8	-21.7
الصفقات	57,202	40,778	40.3
القيمة السوقية (مليون دينار)	22,792,666	20,148,943	13.1

* شكلت العقود الخاصة نسبة (62.8%) من الاسهم الكلية المتداولة و (42.0%) من قيمة التداول الكلية.

مؤشرات التداول للفصل الثالث عام 2025 مقارنة مع الفصل الثالث عام 2024

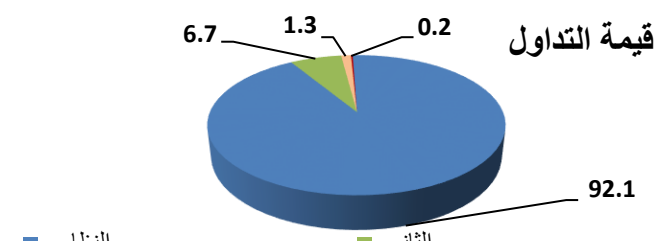
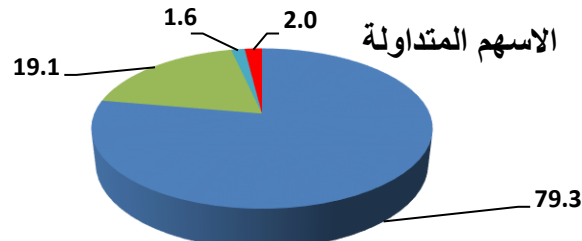
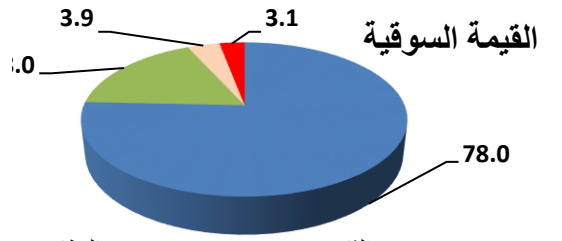


بيانات التداول حسب طبيعة السوق

بلغت قيمة التداول خلال هذا الفصل للسوق النظامي نسبة (92.1%) من قيمة التداول الكلية اما السوق الثاني فقد كانت نسبته (6.7%) وبلغ تداول الشركات غير المفصحة نسبة (1.3%) بينما بلغ تداول الشركات غير المدرجة نسبة (0.2%)، اما الاسهم المتداولة للسوق النظامي فقد بلغت نسبة (79.3%) من الاسهم الكلية وتداول السوق الثاني نسبة (19.1%) وتداول الشركات غير المفصحة نسبة (1.6%) بينما بلغ تداول الشركات غير المدرجة (OTC) نسبة (2.0%)، اما القيمة السوقية بلغت نسبتها خلال هذا العام للسوق النظامي (78.0%) من القيمة السوقية الكلية والسوق الثاني نسبته (18.0%) والشركات غير المفصحة نسبتها (3.9%) بينما بلغت القيمة السوقية للشركات غير المدرجة نسبة (3.1%).

جدول رقم (2) يبين تداول المنصات في السوق من حيث قيمة التداول والاسهم المتداولة والصفقات والقيمة السوقية للفصل الثالث لعام 2025

المنصة	قيمة التداول (مليون دينار)	النسبة الى الكل (%)	الاسهم المتداولة (مليون سهم)	النسبة الى الكل (%)	الصفقات	النسبة الى الكل (%)	القيمة السوقية (مليون دينار)	النسبة الى الكل (%)
النظامي	150,851.0	92.1	109,068.3	79.3	48,787	85.3	17,782,118	78.0
الثاني	10,914.1	6.7	26,300.6	19.1	4,924	8.6	4,111,771	18.0
الشركات غير المفصحة	2,069.9	1.3	2,149.9	1.6	3,491	6.1	898,776	3.9
المجموع	163,835.0	—	137,518.8	—	57,202	—	22,792,666	—
الشركات غير المدرجة OTC	358.4	0.2	2,802.5	2.0	289	0.5	720,233	3.1
المجموع الكلي	164,193.4		140,321.3		57,491		23,512,898	

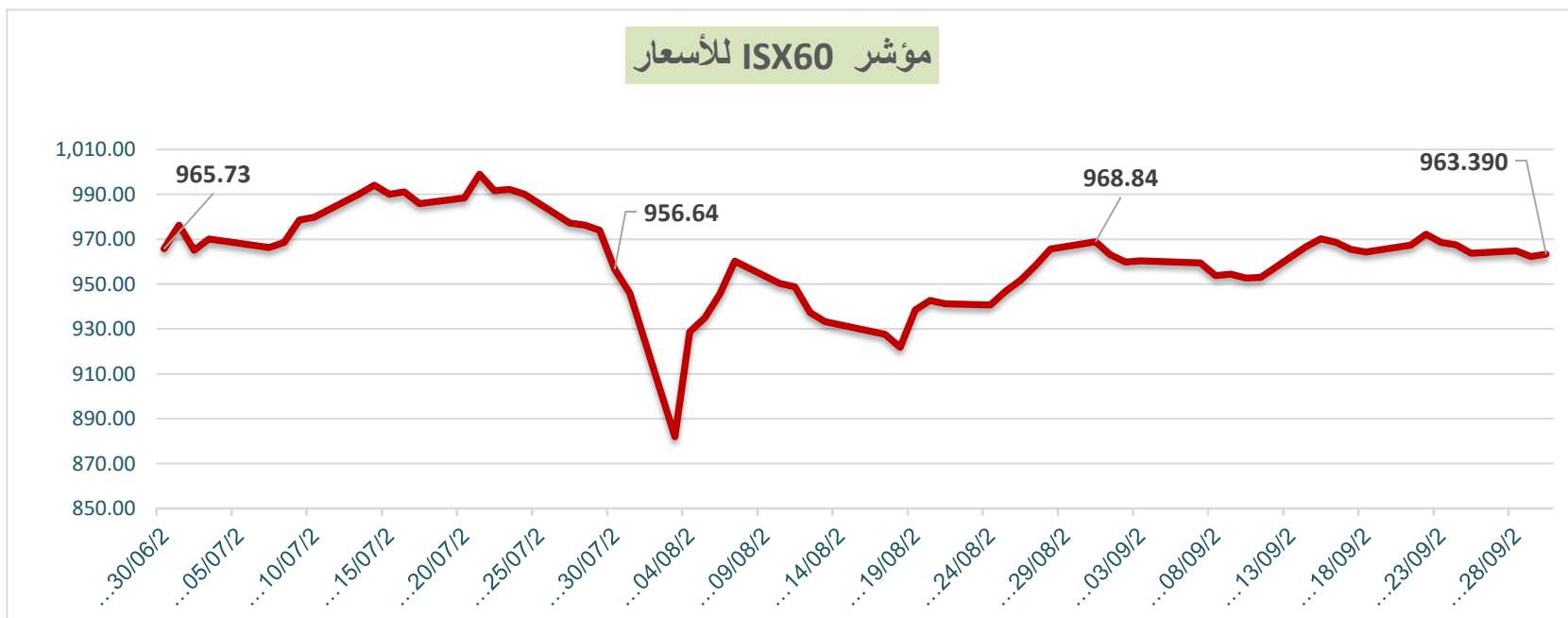


مؤشر ISX60 لاسعار الاسهم للفصل الثالث لعام 2025

سجل مؤشر اسعار الاسهم ISX-60 انخفاضاً طفيفاً خلال الفصل الثالث لعام 2025 بنسبة (0.2%) ليغلق في نهاية الفصل عند (963.39) نقطة مقابل (965.73) نقطة نهاية الفصل الثاني من عام 2025.

جدول رقم (3) يبين مؤشر السوق (ISX60) للفصل الثالث لعام 2025 .

الأشهر	حزيران	تموز	اب	أيلول	نسبة التغير(%)
المؤشر العام ISX60	965.73	945.99	968.84	963.39	-0.2

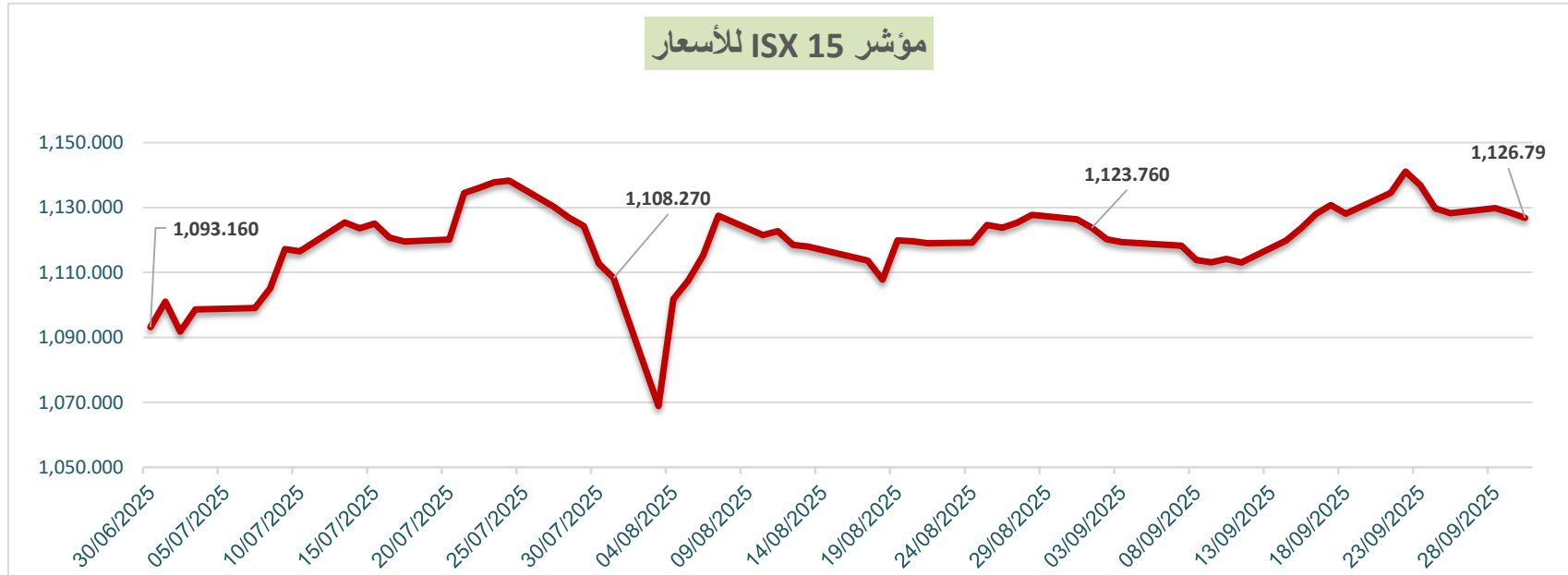


مؤشر ISX15 لاسعار الاسهم للفصل الثالث لعام 2025

سجل مؤشر اسعار الاسهم المدرجة في سوق العراق للاوراق المالية (ISX 15) الذي يعتمد على القيمة السوقية للاسهم الحرة المعمومة (FREE - FLOAT MARKET CAP) كأساس في احتساب اوزان الشركات ضمن عينة المؤشر ارتفاعاً بنسبة (3.1%) خلال الفصل الثالث لعام 2025 ليسجل نهاية الفصل عند (1126.79) نقطة مقابل (1093.16) نقطة نهاية الفصل الثاني من عام 2025 .

جدول رقم (4) يبين مؤشر السوق (ISX15) للفصل الثالث لعام 2025

الأشهر	حزيران	تموز	اب	أيلول	نسبة التغير(%)
المؤشر العام ISX15	1093.16	1108.27	1126.36	1126.79	3.1



جدول رقم (5) اوزان الشركات المساهمة ضمن عينة مؤشر ISX60 كما في 2024/6/30

ت	رمز الشركة	اسم الشركة المساهمة	راس المال جلسة الأساس 2014/3/18	راس المال 2024/6/30	سعر الاغلاق 2024/12/31	القيمة السوقية 2024/6/30	الأسهم الحرة 2024/6/30	وزن الشركة 2024/6/30
1	AAHP	الشركة الاهلية للانتاج الزراعي	575,000,000	575,000,000	1.050	603,750,000	265,097,786	0.009
2	AIPM	العراقية لانتاج وتسويق اللحوم	4,125,000,000	5,000,000,000	5.700	28,500,000,000	3,697,094,823	0.123
3	AIRP	العراقية للمنتجات الزراعية	360,000,000	360,000,000	16.750	6,030,000,000	124,467,125	0.004
4	AISP	العراقية لانتاج البذور	4,800,000,000	20,000,000,000	8.400	168,000,000,000	14,418,219,884	0.478
5	AMAP	الحديثة للانتاج الحيواني	3,600,000,000	20,506,500,000	0.540	11,073,510,000	7,453,657,717	0.247
6	AMEF	اسماك الشرق الاوسط	300,000,000	300,000,000	7.450	2,235,000,000	274,230,207	0.009
7	BASH	مصرف اشور	250,000,000,000	250,000,000,000	0.300	75,000,000,000	130,859,225,787	4.337
8	BBOB	مصرف بغداد	250,000,000,000	300,000,000,000	4.240	1,272,000,000,000	138,776,334,372	4.600
9	BCOI	المصرف التجاري	150,000,000,000	250,000,000,000	0.900	225,000,000,000	45,285,502,510	1.501
10	BEFI	مصرف الاقتصاد	150,000,000,000	250,000,000,000	0.320	80,000,000,000	207,846,308,670	6.889
11	BELF	مصرف ايلاف	152,000,000,000	250,000,000,000	0.460	115,000,000,000	208,877,582,008	0.048
12	BGUC	مصرف الخليج التجاري	250,000,000,000	300,000,000,000	0.440	132,000,000,000	295,950,432,706	9.809
13	BIBI	مصرف الاستثمار	250,000,000,000	257,147,995,943	0.370	95,144,758,499	175,003,811,438	5.800
14	BIIB	المصرف العراقي الاسلامي	250,000,000,000	325,000,000,000	1.460	474,500,000,000	292,300,389,797	9.688
15	BIME	مصرف الشرق الاوسط	150,000,000,000	250,000,000,000	0.080	20,000,000,000	228,106,691,791	7.560
16	BMFI	مصرف الموصل	202,000,000,000	252,500,000,000	0.170	42,925,000,000	203,006,580,718	6.728
17	BMNS	مصرف المنصور	250,000,000,000	300,000,000,000	1.980	594,000,000,000	118,611,440,141	3.931
18	BNOI	المصرف الاهلي العراقي	250,000,000,000	400,000,000,000	3.750	1,500,000,000,000	129,164,448,161	4.281
19	BROI	مصرف الائتمان	250,000,000,000	250,000,000,000	0.840	210,000,000,000	16,050,401,445	0.532
20	BSUC	مصرف سومر	250,000,000,000	250,000,000,000	0.100	25,000,000,000	244,831,430,211	8.115
21	BUND	المصرف المتحد للاستثمار	300,000,000,000	300,000,000,000	0.060	18,000,000,000	191,391,426,141	6.343
22	BUOI	مصرف الاتحاد العراقي	152,000,000,000	252,000,000,000	0.200	50,400,000,000	106,582,521,017	3.533
23	HBAG	فندق بغداد	3,844,800,000	4,000,000,000	12.000	48,000,000,000	1,437,892,476	0.048
24	HBAY	فندق بابل	1,350,000,000	2,000,000,000	108.000	216,000,000,000	917,111,335	0.030
25	HISH	فندق عشتار	1,500,000,000	7,000,000,000	10.000	70,000,000,000	2,799,341,290	0.093
26	HKAR	رحاب كربلاء للاستثمار والمقاولات	5,000,000,000	7,950,000,000	0.750	5,962,500,000	4,045,048,242	0.134
27	HMAN	فندق المنصور	2,923,200,000	2,923,200,000	41.000	119,851,200,000	357,954,172	0.012
28	HNTI	الوطنية للاستثمارات السياحية	3,553,950,000	6,253,175,025	10.500	65,658,337,763	1,422,876,967	0.047
29	HPAL	فندق فلسطين	4,470,000,000	4,470,000,000	22.000	98,340,000,000	2,186,656,404	0.072
30	HSAD	فندق السدير	1,239,000,000	1,734,600,000	27.000	46,834,200,000	428,692,359	0.014

ت	رمز الشركة	اسم الشركة المساهمة	راس المال جلسة الأساس 2014/3/18	راس المال 2024/6/30	سعر الاغلاق 2024/12/31	القيمة السوقية 2024/6/30	الأسهم الحرة 2024/6/30	وزن الشركة 2024/6/30
31	HTVM	المدينة السياحية في سد الموصل	240,000,000	240,000,000	8.500	2,040,000,000	140,063,002	0.005
32	IBPM	بغداد لصناعة مواد التغليف	1,080,000,000	1,080,000,000	2.900	3,132,000,000	605,313,841	0.020
33	IBSD	بغداد للمشروبات الغازية	133,000,000,000	204,335,333,333	4.260	870,468,519,999	89,726,289,420	2.974
34	IFCM	فلوجة مواد انشائية	2,268,000,000	4,680,000,000	3.350	15,678,000,000	3,465,244,820	0.115
35	IHFI	الوطنية لصناعة الاثاث المنزلي	1,260,000,000	1,660,000,000	1.400	2,324,000,000	1,447,901,480	0.048
36	IHLI	الهلال صناعية	12,375,000,000	12,375,000,000	2.050	25,368,750,000	9,596,226,010	0.318
37	IICM	صناعات الكارتون	7,590,000,000	7,590,000,000	1.830	13,889,700,000	2,144,566,321	0.071
38	IIDP	العراقية لانتاج وتسويق التمور	17,250,000,000	17,250,000,000	3.300	56,925,000,000	12,974,403,487	0.430
39	IIEW	العراقية للاعمال الهندسية	1,500,000,000	1,500,000,000	9.000	13,500,000,000	676,000,166	0.022
40	IITC	العراقية للسجاد والمفروشات	500,000,000	500,000,000	17.750	8,875,000,000	280,846,768	0.009
41	IKHC	طريق الخازر للمواد الانشائية	1,000,000,000	1,000,000,000	2.200	2,200,000,000	995,486,676	0.033
42	IKLV	الكندي لانتاج اللقاحات	5,400,000,000	5,940,000,000	3.090	18,354,600,000	5,348,123,558	0.177
43	IMAP	المنصور للصناعات الدوائية	6,469,267,350	16,000,000,000	2.480	39,680,000,000	6,666,911,445	0.221
44	IMIB	الصناعات المعدنية والدراجات	5,000,000,000	5,000,000,000	2.400	12,000,000,000	3,264,476,844	0.108
45	IMOS	الخيطة الحديثة	900,000,000	2,000,000,000	9.100	18,200,000,000	775,942,817	0.026
46	INCP	الكيمياوية والبلاستيكية	15,187,500,000	15,187,500,000	2.320	35,235,000,000	6,738,643,420	0.223
47	IRMC	الالبسة الجاهزة	1,593,300,000	3,186,600,000	3.650	11,631,090,000	948,550,192	0.031
48	NAHF	الاهلية للتأمين	2,500,000,000	7,000,000,000	0.800	5,600,000,000	1,075,753,490	0.036
49	NAME	الامين للتأمين	2,000,000,000	5,000,000,000	0.750	3,750,000,000	1,811,817,132	0.060
50	NDSA	دار السلام للتأمين	2,900,000,000	7,000,000,000	0.750	5,250,000,000	885,010,049	0.029
51	NGIR	الخليج للتأمين واعادة التأمين	2,000,000,000	7,000,000,000	0.600	4,200,000,000	3,863,780,236	0.128
52	SAEI	الامين للاستثمارات العقارية	6,960,000,000	13,000,000,000	2.430	31,590,000,000	6,936,021,074	0.230
53	SBPT	بغداد العراق للنقل العام	200,000,000	1,300,000,000	38.500	50,050,000,000	1,117,288,893	0.037
54	SKTA	العاب الكرخ	368,000,000	1,500,000,000	4.390	6,585,000,000	948,801,374	0.031
55	SMOF	الموصل مدن العاب	400,000,000	1,650,000,000	7.000	11,550,000,000	732,944,863	0.024
56	SMRI	المعمورة للاستثمارات العقارية	15,010,000,000	22,780,000,000	6.750	153,765,000,000	5,387,802,142	0.179
57	SNUC	النخبة للمقاولات العامة	2,000,000,000	2,065,519,330	0.750	1,549,139,498	778,577,008	0.026
58	TASC	اسيسيل للاتصالات	270,012,000,000	310,000,000,000	12.100	3,751,000,000,000	73,339,317,275	2.431
59	VWIF	الونام للاستثمار المالي	2,000,000,000	2,000,000,000	0.370	740,000,000	1,169,956,576	0.039
60	VZAF	الزوراء للاستثمار المالي	1,150,000,000	1,150,000,000	0.180	207,000,000	814,103,264	0.027
		المجموع	4,063,754,017,350	5,200,690,423,631		10,991,396,055,758	3,017,129,031,343	100%

ملاحظة:- تتم مراجعة المؤشر مرتان في السنة حيث يتم من خلالها تحديث بيانات عينة المؤشر

جدول رقم (6) اوزان الشركات المساهمة ضمن عينة مؤشر ISX15 كما في 2024/6/30

ت	رمز الشركة	اسم الشركة المساهمة	راس المال جلسة الأساس 2014/3/18	راس المال 2024/6/30	القيمة السوقية 2024/6/30	الأسهم الحرة 2024/6/30	وزن الشركة 2024/6/30
1	AIPM	العراقية لانتاج وتسويق اللحوم	4,125,000,000	5,000,000,000	28,500,000,000	3,697,094,823	1.488
2	AIRP	العراقية للمنتجات الزراعية	360,000,000	360,000,000	6,030,000,000	124,467,125	0.920
3	AISP	العراقية لانتاج البذور	4,800,000,000	20,000,000,000	168,000,000,000	14,418,219,884	3.191
4	BBOB	مصرف بغداد	250,000,000,000	300,000,000,000	1,272,000,000,000	138,776,334,372	18.054
5	BCOI	المصرف التجاري	150,000,000,000	250,000,000,000	225,000,000,000	45,285,502,510	8.097
6	BMNS	مصرف المنصور	250,000,000,000	300,000,000,000	594,000,000,000	118,611,440,141	16.849
7	BNOI	المصرف الاهلي العراقي	250,000,000,000	400,000,000,000	1,500,000,000,000	129,164,448,161	17.527
8	HBAG	فندق بغداد	3,844,800,000	4,000,000,000	48,000,000,000	1,437,892,476	1.129
9	HBAY	فندق بابل	1,350,000,000	2,000,000,000	216,000,000,000	917,111,335	1.046
10	HNTI	الوطنية للاستثمارات السياحية	3,553,950,000	6,253,175,025	65,658,337,763	1,422,876,967	1.126
11	IBSD	بغداد للمشروبات الغازية	133,000,000,000	204,335,333,333	870,468,519,999	89,726,289,420	0.111
12	IITC	العراقية للسجاد والمفروشات	500,000,000	500,000,000	8,875,000,000	280,846,768	0.945
13	IMAP	المنصور للصناعات الدوائية	6,469,267,350	16,000,000,000	39,680,000,000	6,666,911,445	1.959
14	SMRI	المعمورة للاستثمارات العقارية	15,010,000,000	22,780,000,000	153,765,000,000	5,387,802,142	1.756
15	TASC	اسياسيل للاتصالات	270,012,000,000	310,000,000,000	3,751,000,000,000	73,339,317,275	11.655
		المجموع	1,343,025,017,350	1,841,228,508,358	8,946,976,857,761	629,256,554,844	100%

ملاحظة:- تتم مراجعة المؤشر مرتان في السنة حيث يتم من خلالها تحديث بيانات عينة المؤشر

بيانات التداول حسب القطاعات للفصل الثالث لعام 2025

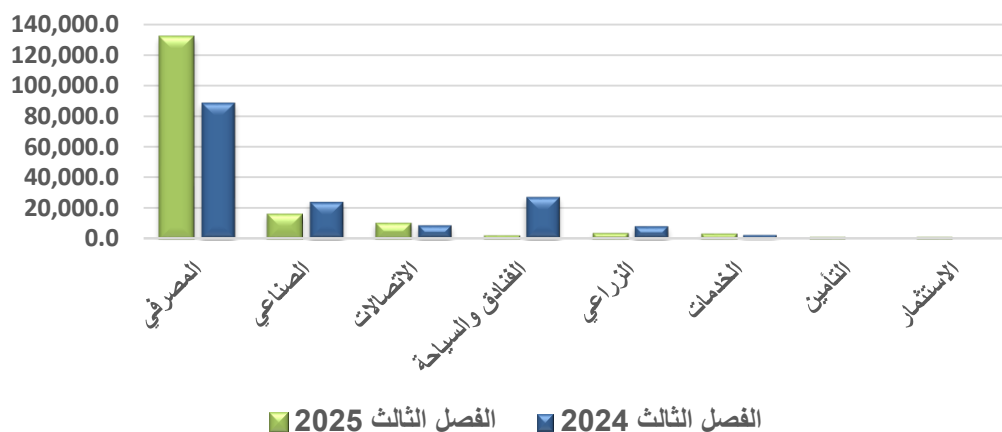
أ- قيمة التداول

ارتفعت قيمة التداول الى ما يقارب (163.8) مليار دينار خلال الفصل الثالث لعام 2025 مقابل ما يقارب (158.5) مليار دينار خلال الفصل الثالث لعام 2024 وبنسبة مقدارها (3.3%)، احتل القطاع المصرفي خلال هذا العام المرتبة الاولى من حيث قيمة التداول حيث بلغت قيمة التداول ما يقارب (131.8) مليار دينار وبنسبة (80.5%) من المجموع الكلي، وجاء في المركز الثاني قطاع الصناعي حيث بلغت قيمة التداول ما يقارب (15.6) مليار دينار وبنسبة (9.5%) من المجموع الكلي، وجاء في المركز الثالث قطاع الاتصالات حيث بلغت قيمة التداول ما يقارب (9.7) مليار دينار وبنسبة (5.9%) من المجموع الكلي.

جدول رقم (7) يبين قيمة التداول قطاعيا للفصل الثالث لعام 2025

القطاعات	الفصل الثالث من عام 2025 (مليون دينار) (1)	الفصل الثالث من عام 2024 (مليون دينار) (2)	نسبة التغير (%) (1:2)	النسبة الى الكلي للفصل الثالث لعام 2025 (%)
المصرفي	131,805.4	88,798.8	48.4	80.5
الصناعي	15,625.2	23,841.3	-34.5	9.5
الاتصالات	9,679.8	8,620.9	12.3	5.9
الفنادق والسياحة	1,187.9	27,084.0	-95.6	0.7
الزراعي	2,903.3	7,919.0	-63.3	1.8
الخدمات	2,512.5	2,182.9	15.1	1.5
التأمين	120.7	79.1	52.6	0.07
الاستثمار	0.2	8.9	-97.5	0.0001
المجموع	163,835.0	158,535.0	3.3	

قيمة التداول قطاعياً

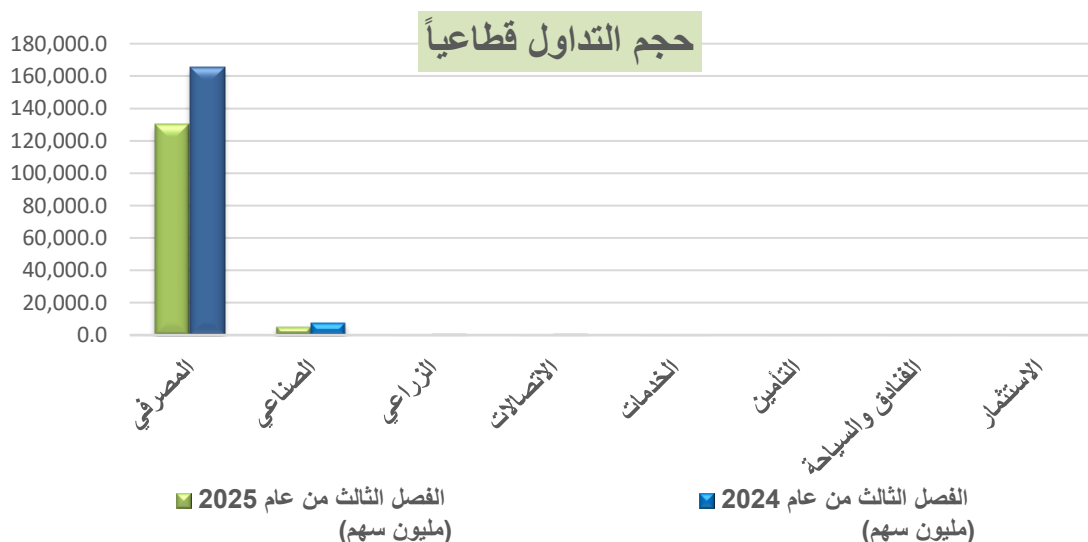


ب- حجم التداول

انخفض حجم التداول الى ما يقارب (137.5) مليار سهم خلال الفصل الثالث لعام 2025 مقابل ما يقارب (175.7) مليار سهم خلال الفصل الثالث لعام 2024 وبنسبة مقدارها (21.7%) ، احتل القطاع المصرفي خلال هذا الفصل المرتبة الاولى من حيث الاسهم المتداولة حيث بلغت الاسهم المتداولة ما يقارب (130.2) مليار سهم وبنسبة (94.7%) من المجموع الكلي ، وجاء في المركز الثاني قطاع الصناعي حيث بلغت الاسهم المتداولة ما يقارب (5.2) مليار سهم وبنسبة (3.8%) من المجموع الكلي ، وجاء في المركز الثالث قطاع الاتصالات حيث بلغت الاسهم المتداولة ما يقارب (0.8) مليار سهم وبنسبة (0.6%) من المجموع الكلي.

جدول رقم (8) يبين حجم التداول قطاعيا للفصل الثالث لعام 2025

القطاعات	الفصل الثالث من عام 2025 (مليون سهم)	الفصل الثالث من عام 2024 (مليون سهم)	نسبة التغير (%)	النسبة الى الكلي للفصل الثالث لعام 2025 (%)
المصرفي	130,229.0	165,378.0	-21.3	94.7
الصناعي	5,215.5	7,666.1	-32.0	3.8
الزراعي	481.0	843.9	-43.0	0.3
الاتصالات	797.0	868.0	-8.2	0.6
الخدمات	593.7	426.0	39.4	0.4
التأمين	125.5	123.7	1.5	0.1
الفنادق والسياحة	76.9	369.9	-79.2	0.1
الاستثمار	0.2	26.2	-99.2	0.0002
المجموع	137,518.8	175,701.8	-21.7	



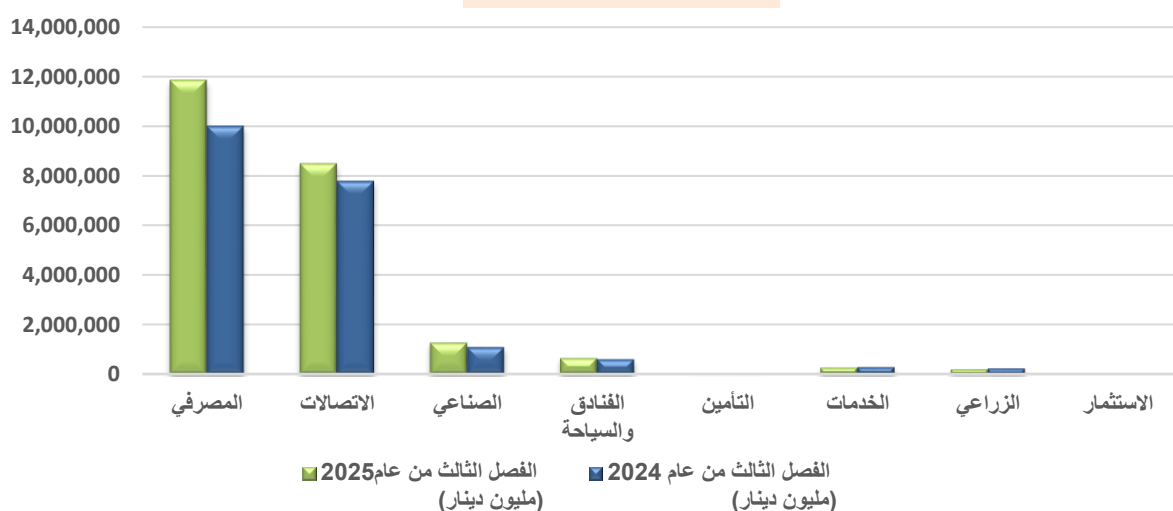
ج- القيمة السوقية

بلغت القيمة السوقية للأسهم المدرجة في سوق العراق للأوراق المالية للفصل الثالث لعام 2025 ما يقارب (22792.7) مليار دينار وهي مرتفعة بنسبة (13.1%) عن الفصل الثالث لعام 2024 واحتل القطاع المصرفي المرتبة الاولى من القيمة السوقية حيث بلغ ما يقارب (11845.1) مليار دينار وبنسبة (52.0%) واحتل قطاع الاتصالات المرتبة الثانية حيث بلغ ما يقارب (8492.2) مليار دينار وبنسبة (37.3%) واحتل القطاع الصناعي المرتبة الثالثة حيث بلغ ما يقارب (1279.7) مليار دينار وبنسبة (5.6%) من القيمة السوقية الكلية للأسهم.

جدول رقم (9) يبين القيمة السوقية للشركات قطاعياً للفصل الثالث لعام 2025

القطاعات	الفصل الثالث من عام 2025 (مليون دينار)	الفصل الثالث من عام 2024 (مليون دينار)	نسبة التغير (%)	النسبة الى الكلي للفصل الثالث لعام 2025 (%)
المصرفي	11,845,055	10,022,029	18.2	52.0
الاتصالات	8,492,935	7,816,978	8.6	37.3
الصناعي	1,279,671	1,114,015	14.9	5.6
الفنادق والسياحة	657,868	622,902	5.6	2.9
التأمين	39,610	31,550	25.5	0.2
الخدمات	267,261	288,754	-7.4	1.2
الزراعي	203,178	247,618	-17.9	0.9
الاستثمار	7,087	5,097	39.0	0.03
المجموع	22,792,666	20,148,943	13.1	

القيمة السوقية قطاعياً

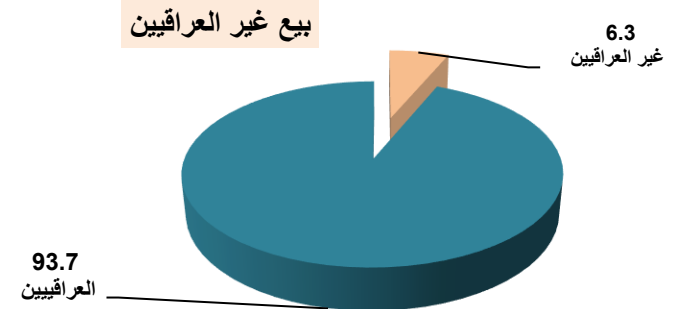
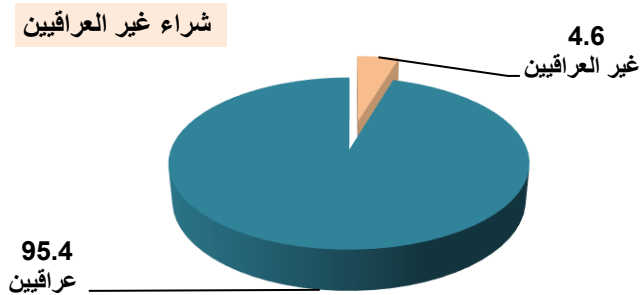


تداولات غير العراقيين في سوق العراق للاوراق المالية (بيع - شراء) للفصل الثالث لعام 2025

بلغ الاستثمار الاجنبي خلال الفصل الثالث لعام 2025 الشراء (7466.1) مليون دينار والبيع (10268.4) مليون دينار الامر الذي جعل صافي الاستثمار ينخفض بمقدار (-2802.3) مليون دينار وكما موضح في الجدول والرسم ادناه:

جدول رقم (10) يبين تداول غير العراقيين (بيع - شراء) للفصل الثالث لعام 2025

التداول	الكل في السوق (مليون دينار)	غير العراقيين (مليون دينار)	العراقيين (مليون دينار)	نسبة غير العراقيين الى الكلي (%)	نسبة العراقيين الى الكلي (%)
الشراء	163,835.0	7,466.1	156,368.9	4.6	95.4
البيع	163,835.0	10,268.4	153,566.6	6.3	93.7
صافي الاستثمار	—	-2,802.3	—	—	—

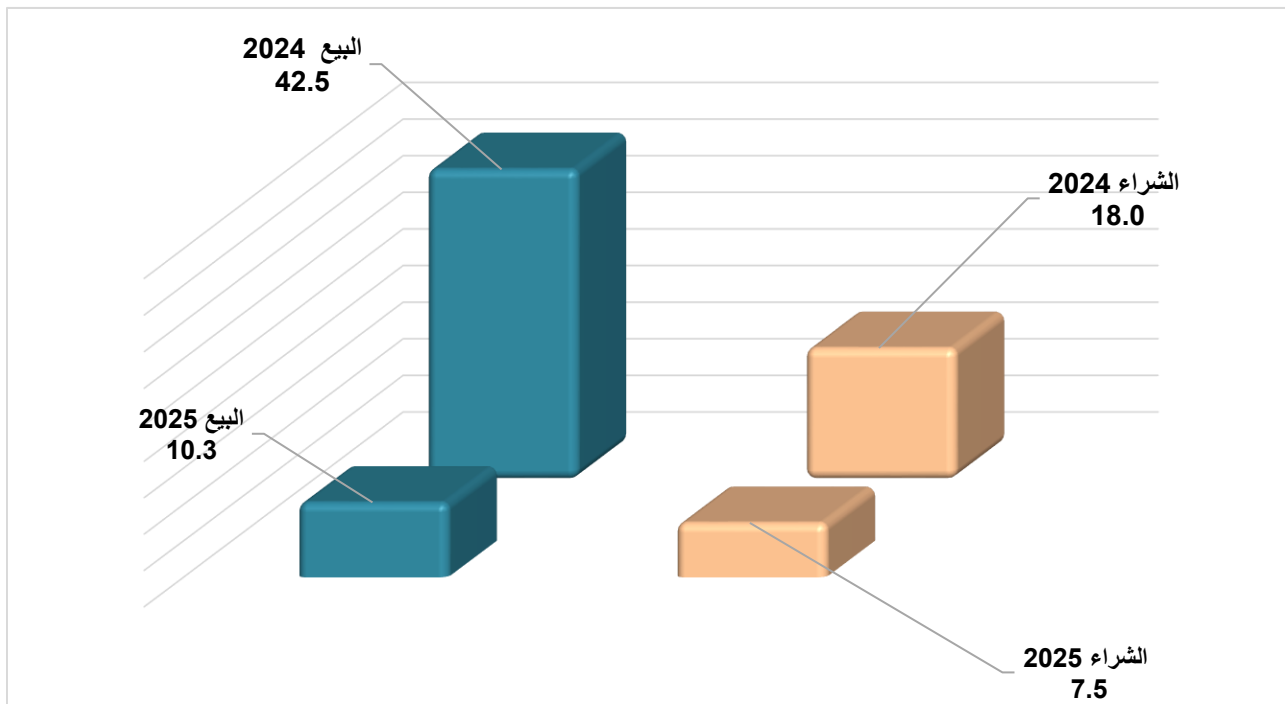


تداول غير العراقيين للفصل الثالث لعام 2025 بالمقارنة مع الفصل الثالث لعام 2024

عند مقارنة تداول غير العراقيين للفصل الثالث لعام 2025 مع الفصل الثالث لعام 2024 فقد شهد انخفاضاً في البيع بنسبة (75.8%) ليبلغ ما يقارب (10.3) مليار دينار في نهاية الفصل الثالث لعام 2025 مقارنة مع (42.5) مليار دينار خلال الفصل الثالث لعام 2024، في حين انخفض الشراء ليبلغ (7.5) مليار دينار خلال هذا الفصل مقارنة مع (18.0) مليار دينار خلال نفس الفصل لعام 2024 وبنسبة انخفاض بلغت (58.6%) وكما مبين في الجدول والرسم ادناه:

جدول رقم (11) يبين تداول غير العراقيين للفصل الثالث لعام 2025 بالمقارنة مع الفصل الثالث لعام 2024

تداول غير العراقيين	البيع (مليون دينار)	الشراء (مليون دينار)	صافي الاستثمار (مليون دينار)
الفصل الثالث 2025	10,268.4	7,466.1	-2,802.3
الفصل الثالث 2024	42,479.6	18,039.9	-24,439.7
نسبة التغير (%)	-75.8	-58.6	



التداول لغير العراقيين (شراء) للفصل الثالث لعام 2025

جدول رقم (12) يبين تداول غير العراقيين (شراء) للفصل الثالث لعام 2025

الصفقات	القيمة المتداولة (مليون دينار)	الاسهم المتداولة (مليون سهم)	اسم الشركة
			قطاع المصارف
13	10.8	13.2	المصرف التجاري العراقي
315	1,570.4	418.2	مصرف بغداد
10	5.6	5.4	المصرف العراقي الاسلامي
496	1970.7	541.6	المصرف الاهلي العراقي
2	0.3	1.5	مصرف الاستثمار العراقي
4	0.1	0.6	مصرف اشور
377	2518.7	1242.0	مصرف المنصور
3	0.2	0.8	مصرف الخليج التجاري
2	0.3	0.4	مصرف الأنتمان العراقي
8	22.1	290.2	مصرف الشرق الاوسط
3	0.4	2.8	مصرف الموصل
5	3.0	3.0	مصرف كردستان
8	0.4	0.6	مصرف الطيف الاسلامي
5	0.8	3.0	مصرف الدولي الاسلامي
			قطاع الصناعة
4	2.8	0.6	بغداد للمشروبات الغازية
2	2.3	1.0	المنصور للصناعات الدوائية
16	62.6	25.1	الكندي لانتاج اللقاحات البيطرية
12	13.0	10.0	الصناعات الالكترونية
2	0.5	0.1	الفلوجة لانتاج المواد الانشائية
			قطاع الخدمات
2	0.5	0.1	مدينة العباب الكرخ السياحية
2	0.004	0.01	النخبة للمقاولات العامة
			قطاع السياحة والفنادق
1	0.1	0.01	فنادق عشتار
1	0.1	0.01	فندق السدير
3	2.0	0.06	فندق المنصور
			قطاع الاتصالات
255	1278.2	104.4	اسيا سيل للاتصالات
1,551	7,466.1	2,664.8	المجموع الكلي

التداول لغير العراقيين (بيع) للفصل الثالث لعام 2025

جدول رقم (13) يبين تداول غير العراقيين (بيع) للفصل الثالث لعام 2025

الصفقات	القيمة المتداولة (مليون دينار)	الاسهم المتداولة (مليون سهم)	اسم الشركة
			قطاع المصارف
10	6.2	7.8	المصرف التجاري العراقي
93	801.7	211.5	مصرف بغداد
3	0.2	2.7	مصرف الشرق الاوسط للاستثمار
415	1541.7	424.8	المصرف الاهلي العراقي
1034	6426.8	3152.9	مصرف المنصور
8	2.2	2.2	المصرف العراقي الاسلامي
1	0.0	0.0	مصرف الدولي الاسلامي
12	5.2	26.0	مصرف الاستثمار العراقي
10	3.6	12.4	مصرف الخليج التجاري
1	0.1	0.7	مصرف الموصل
6	0.0	0.1	مصرف الاتحاد العراقي
2	1.2	5.2	مصرف الاقتصاد
2	0.3	0.3	مصرف كردستان
2	0.2	0.3	مصرف الأنتمان العراقي
			قطاع التأمين
2	0.9	0.8	الامين للتأمين
6	0.1	0.1	الاهلية للتأمين
			قطاع الخدمات
24	23.5	0.7	بغداد العراق للنقل العام
2	0.2	0.3	البادية للنقل العام
			قطاع الصناعة
30	13.6	6.3	المنصور للصناعات الدوائية
1	2.8	0.2	العراقية للسجاد والمفروشات
7	2.8	0.6	بغداد للمشروبات الغازية
3	42.5	17.0	الكندي لانتاج اللقاحات البيطرية
683	1360.9	519.6	الفلوجة لانتاج المواد الانشائية
10	12.5	10.0	الصناعات الخفيفة
1	0.01	0.01	الوطنية لصناعات للاثاث المنزلي
2	0.01	0.004	الهلال الصناعية
			قطاع الاتصالات
8	17.9	1.5	اسيا سيل للاتصالات
7	1.4	0.6	شركة الخاتم
2385	10268.4	4404.5	المجموع الكلي

نسب تملك غير العراقيين في الشركات المدرجة في سوق العراق للاوراق المالية للفصل الثالث لعام 2025

جدول رقم (14) يبين نسب تملك غير العراقيين حسب القطاعات

قطاع المصارف

اسم الشركة	رأس مال الشركة (مليون دينار)	الاسهم المملوكة لغير العراقيين (مليون سهم)	عدد المساهمين	النسبة الى رأس المال (%)
مصرف اسيا العراق الاسلامي	250000	17590.0	1	7.0
مصرف اشور	250000	705.5	332	0.3
مصرف بابل	250000	375.9	163	0.2
مصرف بغداد	400000	296915.7	520	74.2
مصرف جيهان للاستثمار	400000	0.1	2	0.00001
المصرف التجاري	327600	281216.9	307	85.8
مصرف الاقتصاد	260900	311.6	65	0.1
مصرف ايلاف	250000	690.2	31	0.3
مصرف الخليج التجاري	300000	7506.8	255	2.5
مصرف الاستثمار	288000	439.8	228	0.2
المصرف العراقي الاسلامي	325000	62708.7	145	19.3
مصرف التنمية الدولي	400000	0.01	4	0.000002
مصرف الشرق الاوسط	250000	10262.5	296	4.1
مصرف الدولي الاسلامي	260846	4.5	3	0.002
مصرف الجنوب الاسلامي	510000	1.5	3	0.0003
مصرف كوردستان	400000	14832.2	225	3.7
مصرف العطاء الاسلامي	250000	17.5	3	0.01
مصرف الموصل	252500	717.8	125	0.3
مصرف المنصور	445000	260113.8	172	58.5
المصرف الوطني الاسلامي	400000	4.6	1	0.001
ألمصرف الاهلي العراقي	400000	411995.9	222	103.0
مصرف الشمال	300000	45669.6	210	15.2
مصرف الائتمان	319870	296134.7	204	92.6
مصرف سومر	250000	25876.7	64	10.4
مصرف الطيف الاسلامي	250000	653.5	8	0.3
مصرف عبر العراق للاستثمار	264000	1531.3	2	0.6
مصرف الثقة الاسلامي	250000	0.3	1	0.0001
المصرف المتحد للاستثمار	300000	18565.6	162	6.2
مصرف الاتحاد العراقي	252000	84.9	87	0.03
مصرف الورقاء	271626	781.8	10	0.29
مصرف زين العراق الاسلامي	250000	50.3	4	0.02

قطاع الاتصالات

اسم الشركة	رأس مال الشركة (مليون دينار)	الاسهم المملوكة لغير العراقيين (مليون سهم)	عدد المساهمين	النسبة الى رأس المال (%)
اسياسيل للاتصالات	310000	49370.5	178	15.9
الخاتم للاتصالات	1829783	579440.9	39	31.7

قطاع الصناعة				
اسم الشركة	رأس مال الشركة (مليون دينار)	الاسهم المملوكة لغير العراقيين (مليون سهم)	عدد المساهمين	النسبة الى رأس المال (%)
بغداد لصناعة مواد التغليف	1080	1.1	6	0.1
بغداد للمشروبات الغازية	204335	103250.6	485	50.5
الصناعات الالكترونية	18000	176.6	57	1.0
فلوجة مواد انشائية	4680	58.6	55	1.3
صناعة الاثاث المنزلي	3320	9.1	18	0.3
هلال صناعية	12375	90.7	113	0.7
صناعات الكارتون	7590	31.2	53	0.4
انتاج وتسويق التمور	17250	57.9	38	0.3
العراقية للاعمال الهندسية	1500	17.7	40	1.2
العراقية للسجاد والمفروشات	500	0.7	8	0.1
الخازر لانتاج المواد الانشائية	1000	8.4	21	0.8
الكندي لانتاج اللقاحات	5940	89.4	57	1.5
المنصور للصناعات الدوائية	16000	553.6	118	3.5
الانشائية الحديثة	5371	76.7	52	1.4
المعدنية والدراجات	5000	48.7	40	1.0
الخيطة الحديثة	2000	7.7	38	0.4
الصناعات الكيماوية	15187.5	263.1	145	1.7
الالبسة الجاهزة	3186.6	2.9	14	0.1
الصناعات الخفيفة	16800	162.7	110	1.0
قطاع الخدمات				
اسم الشركة	رأس مال الشركة (مليون دينار)	الاسهم المملوكة لغير العراقيين (مليون سهم)	عدد المساهمين	النسبة الى رأس المال (%)
رحاب كربلاء للاستثمار	7950	19.3	67	0.2
الامين للاستثمارات العقارية	13000	6316.5	25	48.6
البادية للنقل العام	2200	15.5	52	0.7
بغداد العراق للنقل العام	3000	1.7	12	0.1
نقل المنتجات النفطية	3900	1.3	7	0.03
العراقية للنقل البري	14000	61.5	80	0.4
العاب الكرخ	1500	3.1	8	0.2
الموصل مدن العاب	1650	0.1	1	0.003
المعمورة العقارية	22780	14715.9	213	64.6
النخبة للمقاولات العامة	2066	78.6	49	3.8
قطاع التأمين				
اسم الشركة	رأس مال الشركة (مليون دينار)	الاسهم المملوكة لغير العراقيين (مليون سهم)	عدد المساهمين	النسبة الى رأس المال (%)
الشركة الاهلية للتأمين	7000	26.5	22	0.4
الامين للتأمين	5000	173.6	28	3.5
دار السلام للتأمين	7000	4105.7	15	58.7
الخليج للتأمين واعادة التأمين	7000	30.9	49	0.4
الحمراء للتأمين	25000	1.0	2	0.004

قطاع الفنادق

اسم الشركة	رأس مال الشركة (مليون دينار)	الاسهم المملوكة لغير العراقيين (مليون سهم)	عدد المساهمين	النسبة الى رأس المال (%)
فندق اشور	376	0.8	15	0.2
فندق بغداد	4000	8.2	59	0.2
فندق بابل	2000	264.7	26	13.2
فندق عشتار	7000	16.7	24	0.2
فندق المنصور	2923.2	4.6	32	0.2
الاستثمارات السياحية	6253	2.3	10	0.04
فندق فلسطين	4470	47.5	23	1.1
فندق السدير	1734.6	1.2	19	0.1
سد الموصل	240	0.3	5	0.1

قطاع الزراعة

اسم الشركة	رأس مال الشركة (مليون دينار)	الاسهم المملوكة لغير العراقيين (مليون سهم)	عدد المساهمين	النسبة الى رأس المال (%)
الاهلية للانتاج الزراعي	575	52.1	12	9.1
انتاج وتسويق اللحوم	5000	3.4	18	0.1
العراقية للمنتجات الزراعية	360	0.7	4	0.2
العراقية لانتاج البذور	20000	67.1	51	0.3
الحديثة للانتاج الحيواني	20507	19.5	26	0.1
اسماك الشرق الاوسط	300	0.4	5	0.1

قطاع الاستثمار

اسم الشركة	رأس مال الشركة (مليون دينار)	الاسهم المملوكة لغير العراقيين (مليون سهم)	عدد المساهمين	النسبة الى رأس المال (%)
الامين للاستثمار المالي	1500	239.4	9	16.0
الخبر للاستثمار المالي	7000	75.2	62	1.1
بين النهرين للاستثمار المالي	1000	2.0	6	0.2
الونام للاستثمار المالي	2000	22.0	53	1.1
الزوراء للاستثمار المالي	1150	2.2	7	0.2

الخدمات المالية

اسم الشركة	رأس مال الشركة (مليون دينار)	الاسهم المملوكة لغير العراقيين (مليون سهم)	عدد المساهمين	النسبة الى رأس المال (%)
بوابة عشتار للنظم والدفع الالكتروني	10000	301.5	1	3.0
شركة الربيع للاوراق المالية	3000	12.7	3	0.4
شركة الكرمل للاوراق المالية	810	1.0	1	0.1

متوسط عدد الاسهم المتداولة وقيمة التداول للجلسة حسب القطاعات

جدول رقم (15) يبين متوسط عدد الاسهم المتداولة وقيمة التداول للجلسة الواحدة لقطاع المصارف

اسم الشركة (قطاع المصارف)	عدد ايام التداول الكلي	نسبة ايام التداول الى اجمالي ايام التداول الكلي	متوسط الاسهم في الجلسة الواحدة (مليون سهم)	متوسط قيمة التداول في الجلسة الواحدة (مليون دينار)
المصرف التجاري	62	98.4	41.4	33.1
مصرف بغداد	63	100.0	124.7	448.1
المصرف العراقي الاسلامي	62	98.4	5.7	6.0
مصرف الشرق الاوسط	38	60.3	71.1	4.9
مصرف الاستثمار العراقي	50	79.4	8.4	1.7
المصرف الاهلي العراقي	62	98.4	38.2	138.7
مصرف سومر التجاري	30	47.6	38.9	3.2
مصرف الاقتصاد	45	71.4	90.2	21.3
مصرف الخليج التجاري	57	90.5	121.8	39.6
مصرف الموصل للاستثمار	38	60.3	18.0	2.7
مصرف الاتحاد العراقي	19	30.2	0.1	0.0
مصرف كوردستان	42	66.7	1,494.8	1,494.8
مصرف اشور الدولي	36	57.1	18.8	4.2
مصرف المنصور	62	98.4	151.9	309.1
مصرف الطيف الاسلامي	33	52.4	103.9	5.2
مصرف ايلاف	23	36.5	1.1	0.3
المصرف المتحد	36	57.1	0.1	0.0
مصرف الائتمان العراقي	39	61.9	0.2	0.4
مصرف عبر العراق	4	6.3	4.1	2.7
مصرف العطاء الاسلامي	27	42.9	0.0	0.0
مصرف نور العراق الإسلامي	23	36.5	9.7	7.1
المصرف الدولي الاسلامي	23	36.5	0.1	0.0
المصرف الوطني الاسلامي	3	4.8	65.1	6.1
مصرف اسيا العراق	3	4.8	1909.4	382.6
مصرف جيهان الاسلامي	19	30.2	976.85	273.41
مصرف المشرق العربي	7	11.1	6.6	4.7

جدول رقم (16) يبين متوسط الاسهم المتداولة وقيمة التداول للجلسة الواحدة لقطاع التأمين والاستثمار والخدمات والاتصالات والفنادق

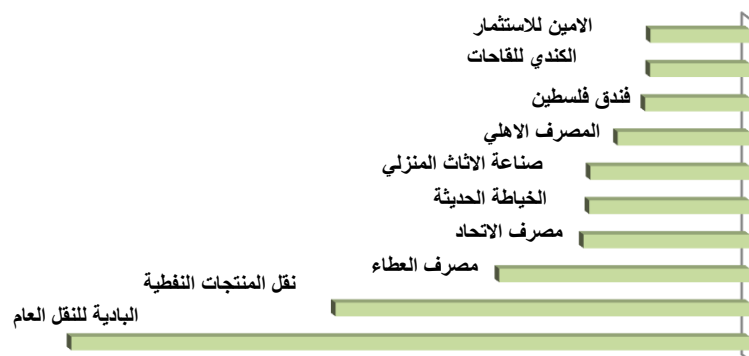
اسم الشركة	عدد ايام التداول الكلي	نسبة ايام التداول الى اجمالي ايام التداول الكلي	متوسط عدد الاسهم في الجلسة الواحدة (مليون سهم)	متوسط قيمة التداول في الجلسة الواحدة (مليون دينار)
الامين للتأمين	36	57.1	3.4	3.3
دار السلام للتأمين	3	4.8	0.6	0.4
الخليج للتأمين	5	7.9	0.02	0.01
الاهلية للتأمين	6	9.5	0.05	0.036
الأمين للاستثمار المالي	4	6.3	0.1	0.05
العاب الكرخ السياحية	42	66.7	0.6	2.4
الموصل لمدن الالعاب	14	22.2	0.1	0.8
المعمورة العقارية	48	76.2	7.9	29.9
النخبة للمقاولات العامة	9	14.3	0.24	0.21
بغداد العراق للنقل العام	53	84.1	0.4	14.0
رحاب كربلاء	9	14.3	0.6	0.4
الامين للاستثمارات العقارية	25	39.7	1.0	1.9
نقل المنتجات النفطية والبضائع	59	93.7	1.7	2.4
البادية للنقل العام	34	54.0	1.0	0.9
اسيا سيل للاتصالات	61	96.8	13.0	158.4
الخاتم للاتصالات	46	73.0	0.12	0.3
فنادق عشتار	42	66.7	0.8	7.1
فندق بابل	14	22.2	0.2	24.1
فندق بغداد	48	76.2	0.6	7.0
الوطنية للاستثمارات السياحية	9	14.3	0.04	0.5
المدينة السياحية لسد الموصل	53	84.1	0.1	0.4
فنادق المنصور	9	14.3	0.1	2.3
فندق السدير	25	39.7	0.1	3.1
فندق آشور	59	93.7	0.01	0.4
فندق فلسطين	34	54.0	0.1	2.1

**جدول رقم (17) يبين متوسط الاسهم المتداولة وقيمة التداول للجلسة الواحدة لقطاع
الصناعي والزراعي**

اسم الشركة	عدد ايام التداول الكلي	نسبة ايام التداول الى اجمالي ايام التداول الكلي	متوسط عدد الاسهم في الجلسة الواحدة (مليون سهم)	متوسط قيمة التداول في الجلسة الواحدة (مليون دينار)
المنصور للصناعات الدوائية	56	88.9	13.5	32.8
الخيطة الحديثة	31	49.2	0.8	8.4
العراقية للسجاد والمفروشات	31	49.2	0.2	3.9
بغداد للمشروبات الغازية	62	98.4	25.0	113.4
العراقية لتصنيع التمور	37	58.7	2.6	7.4
الهلال الصناعية	17	27.0	0.5	1.1
الكندي لللفافات البيطرية	47	74.6	1.9	4.9
العراقية للأعمال الهندسية	6	9.5	0.0	0.1
طريق الخازر المواد الانشائية	13	20.6	0.26	0.3
الصناعات المعدنية والدراجات	22	34.9	1.1	2.2
العراقية لصناعات الكارتون	33	52.4	1.1	1.3
انتاج الالبسة الجاهزة	23	36.5	0.8	1.9
بغداد لصناعة مواد التغليف	8	12.7	1.3	3.8
الفلوجة لانتاج المواد الانشائية	60	95.2	25.1	70.8
الوطنية لصناعات للاثاث المنزلي	14	22.2	0.4	0.4
الصناعات الكيماوية العصرية	1	1.6	0.0	0.2
الصناعات الخفيفة	59	93.7	14.9	18.5
الصناعات الالكترونية	43	68.3	2.2	2.9
الصناعات الكيماوية والبلاستيكية	49	77.8	2.2	4.2
المواد الانشائية الحديثة	13	20.6	0.3	0.1
الاهلية لانتاج الزراعي	6	9.5	1.2	2.5
الشرق الاوسط للأسماك	8	12.7	0.1	0.53
العراقية لانتاج البذور	51	81.0	9.2	56.0
انتاج وتسويق اللحوم	30	47.6	0.2	0.7
تسويق المنتجات الزراعية	20	31.7	0.0	0.3
بابل للإنتاج الحيواني والنباتي	16	25.4	0.0	0.0
الحديثة للإنتاج الحيواني	14	22.2	0.1	0.1

جدول رقم(18) يبين الشركات الأكثر ارتفاعاً في اسعار اسهمها خلال الفصل الثالث لعام 2025 مقارنة مع الفصل السابق

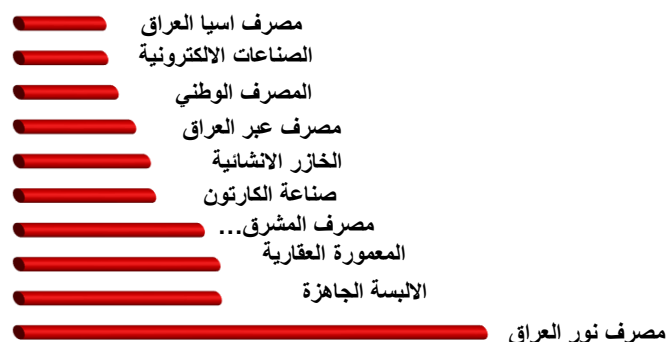
الشركات الأكثر ارتفاعاً في اسعار الاسهم



ت	اسم الشركة	سعر الاغلاق الحالي (دينار)	سعر الاغلاق السابق (دينار)	نسبة التغير (%)
1	البادية للنقل العام	1.290	0.550	134.5
2	نقل المنتجات النفطية	1.550	0.850	82.4
3	مصرف العطاء الاسلامي	0.090	0.060	50.0
4	مصرف الاتحاد العراقي	0.280	0.210	33.3
5	الخطاطة الحديثة	11.900	9.000	32.2
6	صناعة الاثاث المنزلي	1.320	1.000	32.0
7	المصرف الاهلي العراقي	4.000	3.160	26.6
8	فندق فلسطين	26.780	22.120	21.1
9	الكندي للثقافات البيطرية	2.990	2.490	20.1
10	الامين للاستثمار المالي	1.200	1.000	20.0

جدول رقم(19) يبين الشركات الأكثر انخفاضاً في اسعار اسهمها خلال الفصل الثالث لعام 2025 مقارنة مع الفصل السابق

الشركات الأكثر انخفاضاً في اسعار الاسهم



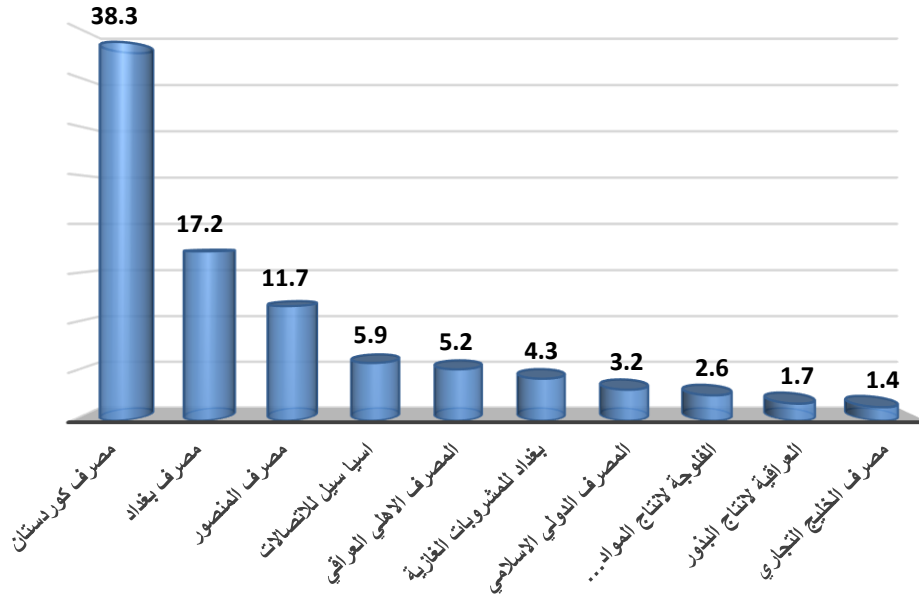
ت	اسم الشركة	سعر الاغلاق الحالي (دينار)	سعر الاغلاق السابق (دينار)	نسبة التغير (%)
1	مصرف نور العراق	0.230	0.620	-62.9
2	انتاج الالبسة الجاهزة	2.050	2.800	-26.8
3	المعمورة العقارية	3.450	4.700	-26.6
4	مصرف المشرق العربي	0.710	0.940	-24.5
5	العراقية لصناعات الكارتون	1.150	1.400	-17.9
6	طريق الخازر المواد الانشائية	1.160	1.400	-17.1
7	مصرف عبر العراق للاستثمار	0.280	0.330	-15.2
8	المصرف الوطني الاسلامي	0.410	0.470	-12.8
9	الصناعات الالكترونية	1.170	1.320	-11.4
10	مصرف اسيا العراق	0.800	0.900	-11.1

الشركات العشر الأكثر تداولاً من حيث قيمة التداول للفصل الثالث لعام 2025

احتلت شركة (مصرف كوردستان) المركز الاول في قيمة التداول اذ بلغ ما يقارب (62.8) مليار دينار وبنسبة (38.3%) من مجموع التداول الكلي, وجاء في المركز الثاني شركة (مصرف بغداد) اذ بلغ قيمة التداول ما يقارب (28.2) مليار دينار وبنسبة (17.2%) من مجموع التداول الكلي , وجاء في المركز الثالث شركة (مصرف المنصور) اذ بلغ قيمة التداول ما يقارب (19.2) مليار دينار وبنسبة (11.7%) من مجموع التداول الكلي علماً ان قيمة التداول للشركات العشرة الاولى بلغ ما يقارب (150.0) مليار دينار وتمثل (91.6%) من مجموع التداول الكلي للسوق وبين الجدول ان (6) شركات تقع ضمن القطاع المصرفي وشركتان ضمن القطاع الصناعي وشركة واحدة ضمن قطاع الاتصالات وشركة واحدة ضمن قطاع الزراعي .

جدول رقم (20) يبين الشركات الأكثر تداولاً من حيث قيمة التداول

الشركات الأكثر تداولاً من حيث (قيمة التداول)



ت	اسم الشركة	قيمة التداول (مليون دينار)	سعر الاغلاق (دينار)	النسبة الى الكلي (%)
1	مصرف كوردستان	62,782.9	1.000	38.3
2	مصرف بغداد	28,230.8	3.620	17.2
3	مصرف المنصور	19,167.2	2.070	11.7
4	اسيا سيل للاتصالات	9,664.6	12.050	5.9
5	المصرف الاهلي العراقي	8,600.2	4.000	5.2
6	بغداد للمشروبات الغازية	7,032.9	4.690	4.3
7	المصرف الدولي الاسلامي	5,194.9	0.290	3.2
8	الفلوجة لانتاج المواد الانشائية	4,249.9	3.190	2.6
9	العراقية لانتاج البذور	2,856.0	5.770	1.7
10	مصرف الخليج التجاري	2,257.8	0.340	1.4
	المجموع	150,037.2		91.6
	المجموع الكلي	163,835.0		

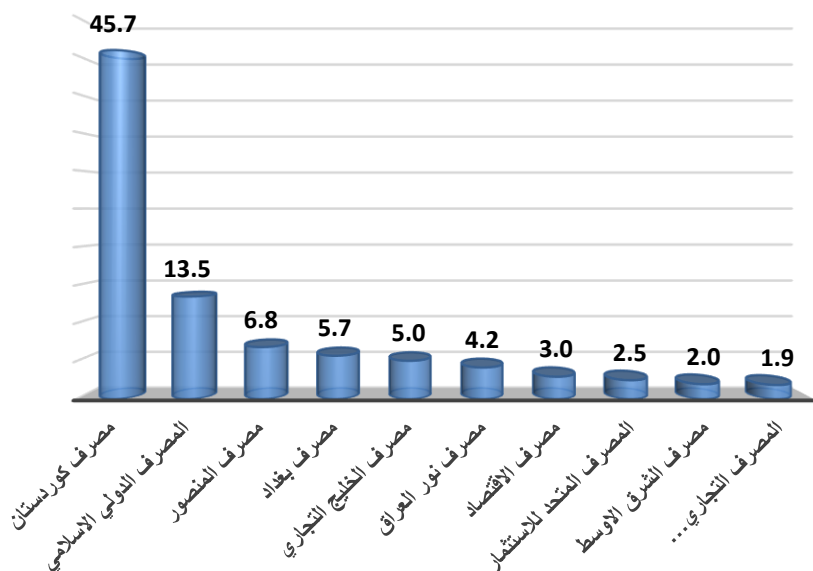
الشركات العشر الأكثر تداولاً من حيث عدد الاسهم المتداولة للفصل الثالث لعام 2025

احتلت شركة (مصرف كردستان) المركز الاول في عدد الاسهم المتداولة اذ بلغ ما يقارب (62.8) مليار سهم ونسبة (45.7%) من مجموع التداول الكلي , وجاء في المركز الثاني شركة (المصرف الدولي) اذ بلغ عدد الاسهم المتداولة ما يقارب (18.6) مليار سهم ونسبة (13.5%) من مجموع التداول الكلي , وجاء في المركز الثالث شركة (مصرف المنصور) اذ بلغ عدد الاسهم المتداولة ما يقارب (9.4) مليار دينار ونسبة (6.8%) من مجموع التداول الكلي . علماً ان عدد الاسهم المتداولة للشركات العشرة الاولى بلغ ما يقارب (124.0) مليار سهم وتمثل (90.2%) من مجموع التداول الكلي للسوق .وبين الجدول ان (10) شركات تقع ضمن القطاع المصرفي .

جدول رقم (21) يبين الشركات الأكثر تداولاً من حيث عدد الاسهم المتداولة

ت	اسم الشركة	عدد الاسهم المتداولة (مليون سهم)	سعر الاغلاق (دينار)	النسبة الى الكلي (%)
1	مصرف كردستان	62,782.8	1.000	45.7
2	المصرف الدولي الاسلامي	18,560.1	0.290	13.5
3	مصرف المنصور	9,416.1	2.070	6.8
4	مصرف بغداد	7,855.2	3.620	5.7
5	مصرف الخليج التجاري	6,942.5	0.340	5.0
6	مصرف نور العراق	5,728.1	0.230	4.2
7	مصرف الاقتصاد	4,057.6	0.250	3.0
8	المصرف المتحد للاستثمار	3,427.5	0.050	2.5
9	مصرف الشرق الاوسط	2,702.1	0.070	2.0
10	المصرف التجاري العراقي الاسلامي	2,563.9	0.770	1.9
	المجموع	124,035.9		90.2
	المجموع الكلي	137,518.8		

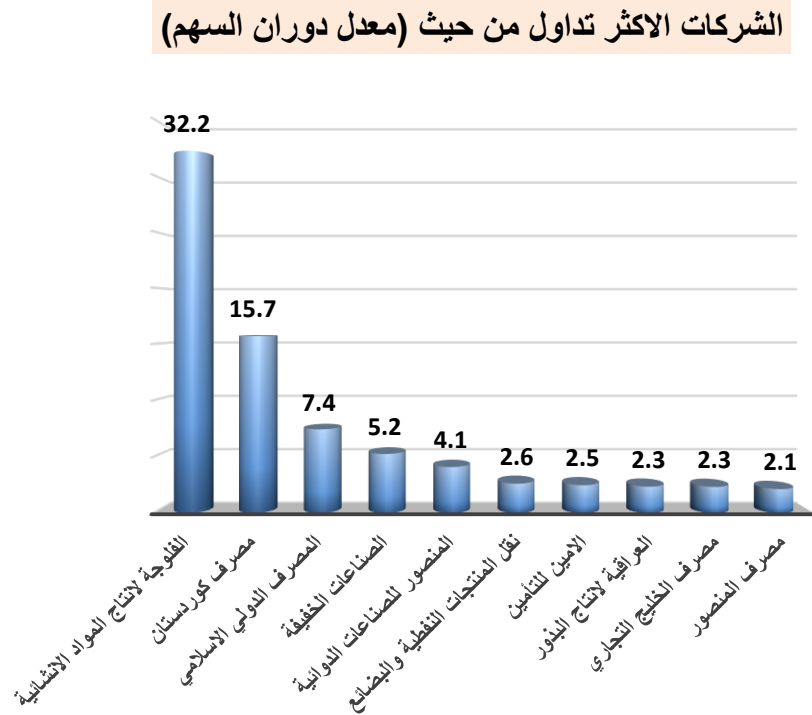
الشركات الأكثر تداولاً من حيث (عدد الاسهم)



الشركات العشر الأكثر تداولاً من حيث معدل دوران السهم للفصل الثالث لعام 2025

احتلت شركة (الفلوجة الانشائية) المركز الاول من حيث معدل دوران السهم حيث بلغ (32.2) ، وجاء في المركز الثاني (مصرف كوردستان) حيث بلغ معدل دوران السهم (15.7) ، وجاء في المركز الثالث (المصرف الدولي) حيث بلغ معدل دوران السهم (7.4) .

جدول رقم (22) يبين الشركات الأكثر تداولاً من حيث معدل دوران السهم



ت	اسم الشركة	عدد الاسهم المتداولة للفصل الثالث لعام 2025 (مليون سهم)	رأس مال الشركة (مليون سهم)	معدل دوران السهم (%)
1	الفلوجة لاننتاج المواد الانشائية	1,505.0	4,680	32.2
2	مصرف كوردستان	62,782.8	400,000	15.7
3	المصرف الدولي الاسلامي	18,560.1	250,000	7.4
4	الصناعات الخفيفة	880.2	16,800	5.2
5	المنصور للصناعات الدوائية	756.8	18,560	4.1
6	نقل المنتجات النفطية والبضائع	101.4	3,900	2.6
7	الامين للتأمين	123.2	5,000	2.5
8	العراقية لاننتاج البذور	466.7	20,000	2.3
9	مصرف الخليج التجاري	6,942.5	300,000	2.3
10	مصرف المنصور	9,416.1	445,000	2.1

* يتم احتساب معدل دوران السهم بموجب المعادلة التالية:
معدل دوران السهم = (عدد الاسهم المتداولة للشركة للفصل الثالث لعام 2025 / رأس مال الشركة نهاية ايلول 2025) × 100.

حركة تداول اسهم الشركات للفصل الثالث لعام 2025

قطاع المصرفي	الاسهم المتداولة (مليون سهم)	قيمة التداول (مليون دينار)	الصفقات	سعر الاغلاق الحالي	سعر الاغلاق السابق	نسبة التغير (%)	عدد اسهم الشركة (مليون سهم)	القيمة السوقية (مليون دينار)	معدل الدوران
المصرف التجاري	2563.9	2052.7	1567	0.770	0.720	6.9	292500	225225	0.9
مصرف بغداد	7,855.2	28,230.8	9779	3.620	3.800	-4.7	400000	1448000	2.0
المصرف العراقي الاسلامي	354.6	374.5	979	1.040	1.030	1.0	325000	338000	0.1
مصرف الشرق الاوسط	2702.1	185.5	202	0.070	0.070	0.0	250000	17500	1.1
مصرف الاستثمار العراقي	418.8	86.0	356	0.220	0.220	0.0	288000	63360	0.1
المصرف الاهلي العراقي	2,369.5	8,600.2	4482	4.000	3.160	26.6	400000	1600000	0.6
مصرف سومر التجاري	1,168.4	94.6	161	0.080	0.070	14.3	250000	20000	0.5
مصرف الاقتصاد	4,057.6	958.3	868	0.250	0.240	4.2	260900	65225	1.6
مصرف الخليج التجاري	6,942.5	2257.8	1796	0.340	0.310	9.7	300000	102000	2.3
مصرف الموصل للاستثمار	685.4	100.7	351	0.160	0.160	0.0	252500	40400	0.3
مصرف الاتحاد العراقي	2.0	0.5	40	0.280	0.210	33.3	252000	70560	0.001
مصرف كوردستان	62782.8	62782.9	172	1.000	0.920	8.7	400000	400000	15.7
مصرف اشور الدولي	676.0	149.8	446	0.230	0.240	-4.2	250000	57500	0.3
مصرف المنصور	9416.1	19167.2	6713	2.070	1.840	12.5	445000	921150	2.1
مصرف الطيف الاسلامي	16.3	10.6	134	0.800	0.810	-1.2	250000	200000	0.01
مصرف ايلاف	25.38	7.88	92	0.360	0.330	9.1	250000	90000	0.01
المصرف المتحد	3,427.48	171.37	383	0.050	0.050	0.0	300000	15000	1.1
المصرف الوطني الاسلامي	2.9	1.2	10	0.410	0.470	-12.8	351000	143910	0.001
مصرف اسيا العراق	0.7	0.6	6	0.800	0.900	-11.1	250000	200000	0.0003
مصرف الائتمان العراقي	223.0	163.8	284	0.710	0.750	-5.3	319870	227108	0.1
مصرف عبر العراق	1.7	0.48	4	0.280	0.330	-15.2	264000	73920	0.001
مصرف العطاء الاسلامي	195.3	18.43	79	0.090	0.060	50.0	250000	22500	0.08
مصرف نور العراق	5728.1	1147.7	106	0.230	0.620	-62.9	250000	57500	2.3
المصرف الدولي الاسلامي	18560.1	5194.9	103	0.290	0.270	7.4	250000	72500	7.4
مصرف المشرق العربي	46.4	32.8	12	0.710	0.940	-24.5	293500	208385	0.02
مصرف جيهان الاسلامي	6.9	14.0	20	2.200	1.950	12.8	400000	880000	0.002
المجموع	130,229.0	131,805.4	29,145				7,794,270	7,559,743	

قطاع التأمين	الاسهم المتداولة (مليون سهم)	قيمة التداول (مليون دينار)	الصفقات	سعر الاغلاق الحالي	سعر الاغلاق السابق	نسبة التغير (%)	عدد اسهم الشركة (مليون سهم)	القيمة السوقية (مليون دينار)	معدل الدوران
الامين للتأمين	123.2	119.3	250	1.070	1.060	0.9	5000	5350	2.5
دار السلام للتأمين	1.9	1.2	3	0.610	0.650	-6.2	7000	4270	0.03
الخليج للتأمين	0.1	0.1	6	0.670	0.680	-1.5	7000	4690	0.001
الاهلية للتأمين	0.30	0.217	11	0.700	0.750	-6.7	7000	4900	0.004
المجموع	125.5	120.7	270				26,000	19,210	

قطاع الاستثمار	الاسهم المتداولة (مليون سهم)	قيمة التداول (مليون دينار)	الصفقات	سعر الاغلاق الحالي	سعر الاغلاق السابق	نسبة التغير (%)	عدد اسهم الشركة (مليون سهم)	القيمة السوقية (مليون دينار)	معدل الدوران
الأمين للاستثمار المالي	0.2	0.2	7	1.200	1.000	20.0	1500	1800	0.01
المجموع	0.2	0.2	7				1,500	1,800	

قطاع الخدمات	الاسهم المتداولة (مليون سهم)	قيمة التداول (مليون دينار)	الصفقات	سعر الاغلاق الحالي	سعر الاغلاق السابق	نسبة التغير (%)	عدد اسهم الشركة (مليون سهم)	القيمة السوقية (مليون دينار)	معدل الدوران
العاب الكرخ السياحية	24.2	101.0	372	4.130	4.340	-4.8	1500	6195	1.6
الموصل لمدن الالعاب	1.4	11.4	22	7.940	7.990	-0.6	1650	13101	0.1
المعمورة العقارية	378.6	1,434.1	1905	3.450	4.700	-26.6	22780	78591	1.7
النخبة للمقاولات العامة	2.1	1.9	20	0.900	0.780	15.4	2065.5	1859.0	0.1
بغداد العراق للنقل العام	21.0	740.1	825	32.500	32.000	1.6	3000	97500.0	0.7
رحاب كربلاء	5.35	4.01	10	0.750	0.700	7.1	7950	5962.5	0.07
الامين للاستثمارات العقارية	24.2	47.5	141	1.870	2.000	-6.5	13000	24310	0.2
نقل المنتجات النفطية والبضائع	101.4	142.6	389	1.550	0.850	82.4	3900	6045	2.6
البادية للنقل العام	35.41	29.75	137	1.290	0.550	134.5	2200	2838	1.6
المجموع	593.7	2,512.5	3,821				58,046	236,401	

القطاع الصناعي	الاسهم المتداولة (مليون سهم)	قيمة التداول (مليون دينار)	الصفقات	سعر الاغلاق الحالي	سعر الاغلاق السابق	نسبة التغير (%)	عدد اسهم الشركة (مليون سهم)	القيمة السوقية (مليون دينار)	معدل الدوران
المنصور للصناعات الدوائية	756.8	1,839.5	2427	2.570	2.420	6.2	16000	41120	4.7
الخيطة الحديثة	23.5	261.2	436	11.900	9.000	32.2	2000	23800	1.2
العراقية للسجاد والمفروشات	6.6	121.1	122	17.000	16.510	3.0	500	8500	1.3
بغداد للمشروبات الغازية	1,547.9	7,032.9	4691	4.690	4.790	-2.1	204335.3	958332.7	0.8
العراقية لتصنيع التمور	96.4	273.3	228	2.820	2.900	-2.8	17250	48645	0.6
الهلال الصناعية	9.3	19.3	41	2.270	2.010	12.9	12375	28091.25	0.1
الكندي للقفاحات البيطرية	89.1	230.8	421	2.990	2.490	20.1	12375	37001.25	0.7
العراقية للأعمال الهندسية	0.1	0.3	8	4.400	4.020	9.5	5940	26136	0.001
طريق الخازر المواد الانشائية	3.4	4.0	33	1.160	1.400	-17.1	15187.5	17617.5	0.02
الصناعات المعدنية والدراجات	24.1	48.6	74	2.050	1.870	9.6	1500	3075	1.6
العراقية لصناعات الكرتون	34.8	42.8	89	1.150	1.400	-17.9	18000	20700	0.2
انتاج الالبسة الجاهزة	17.5	42.9	125	2.050	2.800	-26.8	1000	2050	1.8
بغداد لصناعة مواد التغليف	10.6	30.6	11	2.930	2.900	1.0	5000	14650	0.2
الفلوجة لانتاج المواد الانشائية	1505.0	4249.9	4,054	3.190	2.700	18.1	3186.6	10165.3	47.2
الوطنية لصناعات الاثاث المنزلي	5.1	5.2	28	1.320	1.000	32.0	3120	4118.4	0.2
الصناعات الكيماوية العصرية	0.0	0.2	2	100.000	100.000	0.0	180	18000	0.001
الصناعات الخفيفة	880.2	1092.0	1,387	1.170	1.080	8.3	1660	1942.2	53.0
الصناعات الالكترونية	95.6	123.0	199	1.170	1.320	-11.4	16800	19656	0.6
الصناعات الكيماوية والبلاستيكية	106.1	206.2	365	1.900	2.000	-5.0	15187.5	28856.3	0.7
المواد الانشائية الحديثة	3.4	1.5	28	0.440	0.480	-8.3	7590	3339.6	0.04
المجموع	5,215.5	15,625.2	14,769				359,187	1,315,796	

قطاع الاتصالات	الاسهم المتداولة (مليون سهم)	قيمة التداول (مليون دينار)	الصفقات	سعر الاغلاق الحالي	سعر الاغلاق السابق	نسبة التغير (%)	عدد اسهم الشركة (مليون سهم)	القيمة السوقية (مليون دينار)	معدل الدوران
اسيا سيل للاتصالات	791.3	9,664.6	4499	12.050	11.800	2.1	310000	3735500	0.3
الخاتم للاتصالات	5.7	15.2	267	2.600	2.400	8.3	1829782.7	4757434.9	0.0003
المجموع	797.0	9,679.8	4,766				2,139,783	8,492,935	

قطاع الفنادق	الاسهم المتداولة (مليون سهم)	قيمة التداول (مليون دينار)	الصفقات	سعر الاغلاق الحالي	سعر الاغلاق السابق	نسبة التغير (%)	عدد اسهم الشركة (مليون سهم)	القيمة السوقية (مليون دينار)	معدل الدوران
فنادق عشتار	33.2	299.0	380	9.170	9.200	-0.3	7000	64190	0.5
فندق بابل	3.4	336.8	111	100.010	98.000	2.1	2000	200020	0.2
فندق بغداد	29.3	334.7	204	11.550	11.400	1.3	4000	46200.0	0.7
الوطنية للاستثمارات السياحية	0.4	4.3	14	10.950	11.500	-4.8	6253.2	68472.3	0.01
المدينة السياحية لسد الموصل	2.71	19.2	48	7.200	7.000	2.9	240	1728	1.1
فنادق المنصور	0.6	20.7	36	36.000	38.100	-5.5	2923.2	105235.2	0.02
فندق السدير	3.4	78.5	79	23.000	23.000	0.0	1734.6	39895.8	0.2
فندق آشور	0.8	22.1	82	33.000	29.500	11.9	376.4	12420.2	0.2
فندق فلسطين	3.2	72.6	153	26.780	22.120	21.1	4470	119706.6	0.1
المجموع	76.9	1,187.9	1,107				28,997	657,868	

القطاع الزراعي	الاسهم المتداولة (مليون سهم)	قيمة التداول (مليون دينار)	الصفقات	سعر الاغلاق الحالي	سعر الاغلاق السابق	نسبة التغير (%)	عدد اسهم الشركة (مليون سهم)	القيمة السوقية (مليون دينار)	معدل الدوران
الاهلية للانتاج الزراعي	7.0	15.1	11	2.300	2.310	-0.4	575	1322.5	1.2
الشرق الاوسط للاسماك	0.6	4.2	8	7.500	7.500	0.0	20000	150000	0.003
العراقية لانتاج البذور	466.7	2856.0	3,142	5.770	6.170	-6.5	5000	28850	9.3
انتاج وتسويق اللحوم	4.5	21.6	86	4.900	4.800	2.1	360	1764	1.3
تسويق المنتجات الزراعية	0.346	5.113	34	14.800	14.000	5.7	360	5328	0.1
بابل للإنتاج الحيواني والنباتي	0.046	0.616	10	13.000	14.000	-7.1	1260	16380	0.004
الحديثة للانتاج الحيواني	1.809	0.700	26	0.390	0.370	5.4	20506.5	7997.535	0.01
المجموع	481.0	2,903.3	3317				27,555	203,645	
المجموع الكلي	137,518.8	163,835.0	57202				10,435,337	18,487,398	

تداول اسهم الشركات غير المدرجة (OTC) للفصل الثالث لعام 2025

تم استحداث منصة جديدة للتداول في سوق العراق للاوراق المالية بداية عام 2024 بأسم منصة الشركات غير المدرجة (OTC) وفي الجدول ادناه تداول هذه المنصة للفصل الثالث لعام 2025:

جدول رقم (23) يبين تداولات الشركات غير المدرجة في سوق العراق للاوراق المالية للفصل الثالث لعام 2025

اسم الشركة	عدد الاسهم المتداولة (مليون سهم)	قيمة التداول (مليون دينار)	الصفقات	سعر الاغلاق	رأس مال الشركة (مليون دينار)	القيمة السوقية (مليون دينار)	معدل الدوران (%)
مصرف الوركاء للاستثمار	2,791.2	300.2	282	0.100	271,626	27,163	1.0
الربيع للوساطة المالية	0.3	3.1	1	11.000	3,000	33,000	0.01
الكرمل للوساطة المالية	11.0	55.0	3	5.000	810	4,050	1.4
شط العرب للتأمين	0.02	0.02	3	1.000	20,000	20,000	0.0001
المجموع	2,802.5	358.4	289	—	—	—	—

الخسائر المتراكمة الى رأس المال للشركات المدرجة في سوق العراق للأوراق المالية

جدول رقم (25) يبين نسبة الخسائر المتراكمة الى رأس المال

اسم الشركة	آخر الحسابات الختامية	رأس المال	نتيجة النشاط	العجز المتراكم	نسبة العجز الى رأس المال
1 المدينة السياحية في سد الموصل	2024	240,000,000	142,286,421 -	2,931,482,486	1221%
2 الهلال الصناعية	2022	12,375,000,000	35,727,362 -	35,469,585,954	287%
3 الصناعات الخفيفة	2018	16,800,000,000	388,636,721 -	44,740,689,960	266%
4 الصناعات المعدنية والدراجات	2023	5,000,000,000	891,429,034	12,390,404,413	248%
5 الصناعات العصرية الكيماوية	2024	180,000,000	25,456,880 -	434,007,524	241%
6 الصناعات الالكترونية	2019	18,000,000,000	1,436,691,631 -	43,183,799,844	240%
7 فندق السدير	2023	1,734,600,000	5,957,804 -	3,231,204,088	186%
8 العراقية لصناعات الكارتون	2022	7,590,000,000	835,436,861 -	12,215,972,888	161%
9 البادية للنقل العام	2018	2,200,000,000	202,827,608 -	2,007,024,941	91%
10 فندق فلسطين	2022	4,470,000,000	1,599,672,652	3,419,027,145	76%
11 مصرف القرطاس	2024	250,000,000,000	7,679,512,990 -	185,269,986,810	74%
12 فنادق المنصور	2023	2,923,200,000	1,771,548,104	2,092,293,081	72%
13 العراقية لنقل المنتجات النفطية	2019	3,900,000,000	374,880,409 -	2,403,717,777	62%
14 فندق اشور	2024	376,368,526	36,640,400	225,103,113	60%
15 العراقية لتسويق التمور	2023	17,250,000,000	265,425,515	10,019,083,361	58%
16 العراقية للنقل البري	2020	14,000,000,000	328,249,086 -	7,847,377,504	56%
17 فنادق عشتار	2022	7,000,000,000	426,726,171	3,168,610,074	45%
18 العراقية للأعمال الهندسية	2023	1,500,000,000	92,347,128 -	656,171,492	44%
19 الصناعات الكيماوية والبلاستيكية	2023	15,187,500,000	598,204,784	6,425,103,463	42%
20 الاهلية للانتاج الزراعي	2024	575,000,000	17,073,818	224,101,920	39%
21 صناعة المواد الانشائية الحديثة	2023	5,371,116,022	8,181,161 -	1,722,247,706	32%
22 صناعات الاثاث المنزلي	2024	3,320,000,000	279,818,553 -	966,574,603	29%
23 الونام للاستثمار المالي	2023	2,000,000,000	148,494,829 -	451,536,074	23%
24 الباتك للاستثمارات المالية	2017	1,000,000,000	39,370,706 -	196,222,932	20%
25 الامين للاستثمار المالي	2024	1,500,000,000	396,781,093	270,145,796	18%
26 مصرف الشرق الأوسط	2024	250,000,000,000	14,303,195,000 -	24,236,527,000	10%
27 الخير للاستثمار المالي (متوقف بقرار من البنك المركزي)	2019	7,000,000,000	1,245,552,013 -	5,004,211,828	71%
28 بين النهرين للاستثمارات (متوقف بقرار من البنك المركزي)	2023	1,000,000,000	1,381,041	600,392,430	60%
29 مصرف الشمال (وصاية من البنك المركزي)	2022	300,000,000,000	5,043,050,000 -	83,827,258,000	28%

الخسائر المتراكمة الى رأس المال اكثر من 50 %

الخسائر المتراكمة الى رأس المال اكثر من 30% ولغاية 50 %

الخسائر المتراكمة الى رأس المال اكثر من 20% ولغاية 30 %

الخسائر المتراكمة الى رأس المال اكثر من 10% ولغاية 20 %

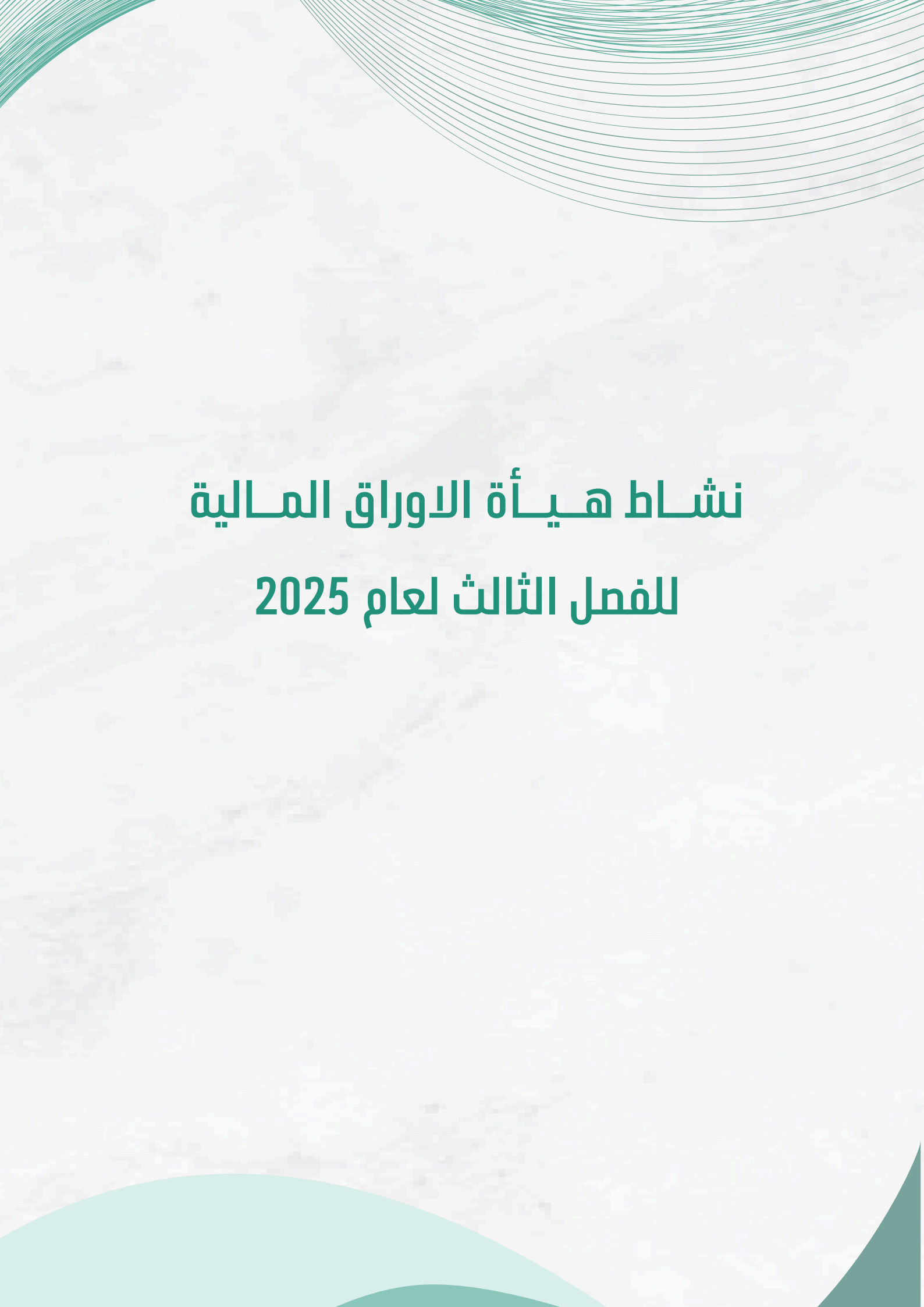
متوقف استنادا الى كتاب البنك المركزي العراقي

نشرة تداول السندات الوطنية للفصل الثالث لعام 2025

خلال هذا الفصل تم اطلاق التداول على السندات (وطنية) بفئاتها الثلاث (CB100, CB105 , CB110) بالإضافة الى السندات المدرجة الاخرى بناء (فئتين) وانجاز (ثلاث فئات) واعمار (ثلاث فئات) وقد تم التداول في هذا الفصل على سندات انجاز (الاصدارية الثانية)

جدول رقم (24) يبين التداول على السندات للفصل الثالث لعام 2025

فئة السند	نوع السند	رمز التداول	سعر الاغلاق الحالي	الصفقات	عدد السندات المتداولة	قيمة السندات المتداولة
500,000	انجاز	CB65	503,650	3	3	1,520,389
المجموع	—	—	—	3	3	1,520,389



نشاط هيئة الأوراق المالية للفصل الثالث لعام 2025

دائرة الإفصاح المالي

تعد دائرة الإفصاح المالي الدعامية الأساسية وصمام الأمان لحماية المستثمرين في اظهار حقيقة الوضع المالي للشركات المساهمة المدرجة في سوق العراق للأوراق المالية من خلال استلام وفحص وتحليل البيانات المالية للتقارير المالية الفصلية والسنوية الدورية حيث تساعد في رفع مستوى الشفافية من خلال توفير واثابة وتوصيل المعلومات التي تهتم المساهمين والمستثمرين في اسواق الاوراق المالية وتعزيز ثقة المتعاملين في اتخاذ القرارات الاستثمارية الملائمة وكانت أبرز الانجازات خلال الفصل الثالث لعام 2025:

الإفصاحات المالية: تقوم الشركات المساهمة بتقديم البيانات المالية الفصلية والسنوية الى دائرة الإفصاح المالي لدراساتها وتحليلها ومعالجتها وكالاتي:

1. جدول يبين الشركات التي قدمت بياناتها المالية السنوية لعام 2024

ت	اسم الشركة	الشهر
1	مصرف جيهان، الخاتم للاتصالات، الحمراء للتأمين، الاهلية للإنتاج الزراعي، فندق بابل، الكندي لإنتاج اللقاحات، مصرف أربيل، مدينة العباب الكرخ، الأمين للتأمين.	تموز
2	مصرف كوردستان، فندق بغداد، مصرف الطيف، مصرف امين العراق، الصناعات المعدنية والدراجات.	اب
3	مصرف الاقتصاد، مصرف اشور، العراقية لإنتاج وتسويق المنتجات الزراعية.	ايلول

2. جدول يبين الشركات التي قدمت بياناتها المالية للفصل الثاني لعام 2025

ت	اسم الشركة	الشهر
1	الخيطة الحديثة، العراقية للسجاد والمفروشات، العراقية للأعمال الهندسية، المصرف الوطني، فندق بغداد ، بغداد لصناعة مواد التغليف، الفلوجة الانشائية، المنصور للصناعات الدوائية، النخبة العقارية، فندق بابل، بغداد للمشروبات الغازية ، طريق الخازر لإنتاج المواد الانشائية ، المعمورة للاستثمارات العقارية، مصرف جيهان، مدينة العباب الكرخ، الأمين للاستثمارات العقارية، مصرف التنمية، الأمين للاستثمار المالي، المصرف الدولي، العراقية لإنتاج وتسويق اللحوم، مصرف المنصور، فندق اشور، المدينة السياحية في سد الموصل، الكندي لإنتاج اللقاحات ، العراقية لصناعة الكارتون، الوطنية للصناعات المعدنية والدراجات، مصرف ايلاف ، مصرف القابض، الوطنية للأثاث المنزلي، ابداع الشرق الأوسط ، مصرف الخليج ، مصرف العطاء، مصرف الثقة، مصرف العالم ، مصرف الإقليم، المصرف المتحد ، المصرف الأهلي، مصرف العربية، مصرف الاقتصاد ، مصرف الائتمان، الاهلية للتأمين، الموصل لمدن الألعاب، فندق فلسطين ، الوطنية للصناعات الكيماوية والبلاستيكية ، مصرف سومر، الأمين للتأمين ، مصرف الاتحاد ، الاهلية لإنتاج الزراعي.	تموز
2	المصرف العراقي الإسلامي، بغداد العراق للنقل العام، مصرف نور العراق، رحاب كربلاء، مصرف الجنوب، فندق السدير، مصرف بغداد، انتاج الألبسة الجاهزة، مصرف عبر العراق، مصرف الراجح، مصرف اشور ، مصرف الانصاري ، مصرف أربيل، الوطنية للاستثمارات السياحية، الخاتم للاتصالات، اسيا سيل للاتصالات ، مصرف اسيا العراق، المصرف التجاري العراقي، مصرف الاستثمار، الرياس للدواجن والاعلاف، مصرف المستشار، فنادق المنصور، مصرف كوردستان، العراقية لإنتاج وتسويق المنتجات الزراعية ، مصرف الطيف، الهلال الصناعية، الصناعات الالكترونية ، مصرف المشرق العربي، مصرف العربية، فنادق عشتار، الصناعات الكيماوية العصرية، مصرف المال، الحمراء للتأمين، دار السلام للتأمين، مصرف الموصل، مصرف الانصاري، مصرف الشرق الأوسط، العراقية لإنتاج البذور .	اب
3	المصرف الوطني، مصرف امين العراق، الحديثة لإنتاج الحيواني، بابل لإنتاج الحيواني، مصرف زين العراق.	ايلول

3. جدول يبين الشركات التي قدمت بياناتها المالية السنوية السابقة خلال هذا الفصل

ت	اسم الشركة	الشهر	نوع البيانات المالية
1	الصناعات الالكترونية	اب	حسابات ختامية 2020
2	فنادق عشتار	ايلول	حسابات ختامية 2023
	العراقية لانتاج وتسويق البذور		حسابات ختامية 2022

4. جدول يبين الشركات التي قدمت بياناتها المالية الفصلية السابقة خلال هذا الفصل

ت	اسم الشركة	الشهر	نوع البيانات المالية
1	مصرف كوردستان، الأمين للتأمين	تموز	بيانات الفصل الأول 2025
2	الصناعات الالكترونية		بيانات الفصل الأول والثاني والثالث 2020، 2021
3	العراقية لانتاج وتسويق التمور	اب	بيانات الفصل الأول والثاني 2024 والثالث 2025
	العراقية للنقل البري		بيانات الفصل الأول والثاني والثالث 2020، 2021 والفصل الثالث 2023 والفصل الأول 2024

5. حضور اجتماعات الهيئات العامة للشركات المدرجة في سوق العراق للأوراق المالية وكانت مقررات الاجتماعات التي تخص دائرة الإفصاح المالي كما يأتي:

أ. القطاع المصرفي

ت	اسم الشركة	تاريخ الاجتماع	اهم الفقرات
1	مصرف الائتمان	2025/7/1	مناقشة الحسابات الختامية لعام 2024، تدوير الأرباح المتحققة الى الفائض المتراكم، ابراء ذمة رئيس وأعضاء مجلس الإدارة ومكافأته (10) مليون لكل عضو.
2	مصرف اربيل	2025/7/4	انتخاب عضو واحد أصلي وخمسة احتياط.
3	مصرف الشرق الأوسط	2025/8/22	مناقشة الحسابات الختامية لعام 2024 و 2023.
4	مصرف العطاء	2025/9/1	مناقشة الحسابات الختامية لعام 2024، تدوير الأرباح المتحققة الى الفائض المتراكم واخذ 50% لاطفاء جزء من الخسائر المتحققة، ابراء ذمة رئيس وأعضاء مجلس الإدارة ومكافأته (2500000) لكل عضو
5	مصرف المال	2025/9/2	مناقشة الحسابات الختامية لعام 2024، تدوير العجز المتراكم الى السنوات القادمة، ابراء ذمة رئيس وأعضاء مجلس الإدارة، انتخاب سبع أعضاء اصليين ومثلهم احتياط
6	مصرف اربيل	2025/9/25	مناقشة الحسابات الختامية لعام 2024، ابراء ذمة رئيس وأعضاء مجلس الإدارة.

7	مصرف الاتحاد	2025/9/13	مناقشة الحسابات الختامية لعام 2023 و 2024، تدوير أرباح الى الفائض المتراكم، تحويل احتياطي التوسعات الى الفائض المتراكم، انتخاب أعضاء أصليين ومثلهم احتياط.
8	مصرف عبر العراق	2025/9/23	مناقشة الحسابات الختامية لعام 2024، تدوير العجز المتراكم الى السنوات القادمة، ابراء ذمة رئيس وأعضاء مجلس الإدارة
9	مصرف نور العراق	2025/9/24	مناقشة الحسابات الختامية لعام 2024، تدوير الخسائر الحاصلة الى حساب العجز المتراكم، ابراء ذمة رئيس وأعضاء مجلس الإدارة،
10	مصرف جيهان	2025/9/27	مناقشة الحسابات الختامية لعام 2024، ابراء ذمة رئيس وأعضاء مجلس الإدارة، توزيع أرباح بنسبة 5% من راس المال.
11	مصرف ايلاف	2025/9/29	مناقشة الحسابات الختامية لعام 2024، تخصيص 2 مليار الى حساب مخصص غير منتج وتدوير المتبقي (445.226.000) دينار الى الفائض المتراكم، إطفاء رصيد الاحتياطي الرأس مالي البالغ (41.125.500.000) دينار إطفاء المبلغ أعلاه وتحويله الى حساب المربحات والمشاركات.
12	مصرف الخليج	2025/9/29	زيادة راس المال (100) مليار حسب المادة 55/أولا، انتخاب أعضاء 2 أصليين ومثلهم احتياط.

ب. قطاع الخدمات

ت	اسم الشركة	تاريخ الاجتماع	اهم الفقرات
1	المعمورة العقارية	2025/7/21	مناقشة الحسابات الختامية لعام 2024، ابراء ذمة رئيس وأعضاء مجلس الإدارة ومكافأته (9) مليون للرئيس و (8) مليون لكل عضو، توزيع أرباح بنسبة 4% من رأس المال.
2	النخبة للمقاولات العامة	2025/7/22	مناقشة الحسابات الختامية لعام 2024، ابراء ذمة رئيس وأعضاء مجلس الإدارة ومكافأته (3) مليون للرئيس و (2) مليون لكل عضو، تدوير الأرباح الى الفائض المتراكم.
3	ابداع الشرق الاوسط	2025/7/22	مناقشة الحسابات الختامية لعام 2024، ابراء ذمة رئيس وأعضاء مجلس الإدارة، إطفاء العجز المتراكم البالغ (36.830.908) من الاحتياطيات.
4	المعمورة العقارية	2025/8/21	انتخاب أعضاء مجلس إدارة 7 أصليين ومثلهم احتياط.
5	الامين للاستثمارات العقارية	2025/9/22	مناقشة الحسابات الختامية لعام 2024، تدوير الأرباح المتحققة الى الفائض المتراكم، ابراء ذمة رئيس وأعضاء مجلس الإدارة.
6	مدينة العاب الكرخ	2025/9/30	مناقشة الحسابات الختامية لعام 2024، ابراء ذمة رئيس وأعضاء مجلس الإدارة، زيادة راس المال (100) مليون سهم، تدوير الأرباح المتحققة الى الفائض المتراكم.

ج. القطاع الصناعي

ت	اسم الشركة	تاريخ الاجتماع	اهم الفقرات
1	المنصور للصناعات الدوائية	2025/7/24	مناقشة الحسابات الختامية لعام 2024، إطفاء العجز المتراكم البالغ (1.500.000.000) من احتياطي التقييم والفائض المتراكم.
2	انتاج الألبسة الجاهزة	2025/7/31	مناقشة الحسابات الختامية لعام 2024، ابراء ذمة رئيس وأعضاء مجلس الإدارة ومكافأته (6) مليون للرئيس و(4) مليون لكل عضو، تدوير الأرباح الى الفائض المتراكم.
3	الصناعات الكيماوية العصرية	2025/8/20	مناقشة الحسابات الختامية لعام 2024، ابراء ذمة رئيس وأعضاء مجلس الإدارة، تدوير العجز الى السنوات اللاحقة.
4	العراقية للسجاد والمفروشات	2025/8/28	مناقشة الحسابات الختامية لعام 2024، ابراء ذمة رئيس وأعضاء مجلس الإدارة ومكافأته 16 مليون للرئيس و15 مليون لكل عضو، توزيع أرباح بنسبة 85% من راس المال
5	العراقية لانتاج وتسويق التمور	2025/9/6	مناقشة الحسابات الختامية لعام 2023، ابراء ذمة رئيس وأعضاء مجلس الإدارة ومكافأته (500000) دينار لكل عضو، تدوير الأرباح الى الفائض المتراكم، تدوير العجز المتراكم الى السنوات القادمة.
6	طريق الخازر لانتاج المواد الانشائية	2025/9/26	مناقشة الحسابات الختامية لعام 2024، إطفاء العجز المتراكم من مبلغ الفائض المتراكم، ابراء ذمة رئيس وأعضاء مجلس الإدارة ومنحهم مكافئة (1000000) لكل منهم.

د. قطاع الاتصالات

ت	اسم الشركة	تاريخ الاجتماع	اهم الفقرات
-	الخاتم للاتصالات	2025/9/9	مناقشة الحسابات الختامية لعام 2024، ابراء ذمة رئيس وأعضاء مجلس الإدارة، توزيع ارباح 9.09 % من راس المال، استخدام الاحتياطي اللازمي لأغراض توسيع الشركة.

هـ. قطاع التأمين

ت	اسم الشركة	تاريخ الاجتماع	اهم الفقرات
1	الخليج للتأمين	2025/8/8	مناقشة الحسابات الختامية لعام 2024، ابراء ذمة رئيس وأعضاء مجلس الإدارة،
2	الحمراء للتأمين	2025/9/1	مناقشة الحسابات الختامية لعام 2024، ابراء ذمة رئيس وأعضاء مجلس الإدارة، تدوير الأرباح المتحققة الى الفائض المتراكم.
3	الاهلية للتأمين	2025/9/3	مناقشة الحسابات الختامية لعام 2024، ابراء ذمة رئيس وأعضاء مجلس الإدارة، إطفاء العجز المتراكم البالغ (200.835.278) من الفائض المتراكم، انتخاب 3 أعضاء أصليين ومثلهم احتياط.

و. قطاع الفنادق

ت	اسم الشركة	تاريخ الاجتماع	اهم الفقرات
1	الوطنية للاستثمارات السياحية	2025/7/27	مناقشة الحسابات الختامية لعام 2023، ابراء ذمة رئيس وأعضاء مجلس الإدارة ومكافأته (5) مليون للرئيس و(3) مليون لكل عضو، توزيع 28% من رأس المال، انتخاب 4 أعضاء أصليين ومثلهم احتياط.
2	فندق اشور	2025/8/9	مناقشة الحسابات الختامية لعام 2024، تدوير الأرباح المتحققة الى الفائض المتراكم
3	فندق بغداد	2025/8/26	مناقشة الحسابات الختامية لعام 2024، توزيع أرباح بنسبة 51% من رأس المال، ابراء ذمة رئيس وأعضاء مجلس الإدارة ومكافئة الرئيس 6 مليون و5 مليون للاعضاء.

6. جدول يبين الشركات التي استمر وتم إيقاف التداول على أسهمها خلال الفصل

ت	اسم الشركة	تاريخ الايقاف	سبب الايقاف
1	مصرف الشمال	2022/10/31	المصرف تحت وصاية البنك المركزي العراقي، ولم يقدم الحسابات الختامية لسنة 2021 و2022.
2	مصرف زين العراق	2024/8/11	استناداً الى كتاب الهيئة المرقم 173/2 في 2024/8/8 لحين رفع الوصايا من البنك المركزي العراقي.
3	الزوراء للاستثمار المالي	2024/8/26	استناداً الى كتاب الهيئة المرقم 1819/9 في 2024/8/26 وكتاب البنك المركزي 195 لسنة 2024 (سحب رخصة) إيقاف التداول على اسهم الشركة
4	بين النهرين للاستثمار المالي	2024/8/26	استناداً الى كتاب الهيئة المرقم 1819/9 في 2024/8/26 وكتب البنك المركزي 195 لسنة 2024 (سحب رخصة) إيقاف التداول على اسهم الشركة
5	الخير للاستثمار المالي	2024/8/26	استناداً الى كتاب الهيئة المرقم 1819/9 في 2024/8/26 وكتاب البنك المركزي 195 لسنة 2024 (سحب رخصة) إيقاف التداول على اسهم الشركة
6	مصرف بابل	2024/9/23	استناداً الى كتاب الهيئة المرقم 2057/7 في 2024/9/23 .
7	مصرف المال الاسلامي	2025/3/17	لحين استكمال إجراءات التحقق من مصادر الأموال كجزء من التدابير الرقابية استناداً الى كتاب الهيئة المرقم 570/10 في 2024/3/13
8	الباتك للاستثمار المالي	2025/6/17	استناداً الى كتاب الهيئة المرقم 18/13 في 2025/6/17.
9	شركة الوثام للاستثمار المالي	2025/7/24	استناداً الى كتاب الهيئة المرقم 24/13 في 2025/7/24 وذلك بسبب عدم تقديم بيانات الفصل الأول 2025
10	الشركة العراقية للنقل البري	2025/7/27	استناداً الى كتاب الهيئة المرقم 24/13 في 2025/7/24 وذلك بسبب عدم تقديم بيانات الفصل الأول 2025 والحسابات السنوية لعام 2024 وقضايا لم تحسم تخص اجتماع الهيئة العامة.
11	العراقية لانتاج وتسويق البذور	2025/9/3	استناداً الى كتاب الهيئة المرقم 1908/10 في 2025/9/3 وذلك بسبب عدم تقديم الحسابات الختامية لسنة 2023 والحسابات المالية لسنة 2024 وعدم تسديد الغرامات.

7. الشركات التي تمت الموافقة على تمديد تقديم بياناتها المالية الختامية لسنة 2024:

ت	اسم الشركة	الشهر
1	فندق السدير.	تموز
2	المصرف المتحد وشركة بغداد العراق للنقل العام.	اب

8. جدول يبين الشركات التي استمر نقل تداولها الى منصة الشركات غير المفصحة:

ت	اسم الشركة	تاريخ التداول في المنصة
1	الصناعات الالكترونية	2022/6/22
2	الصناعات الخفيفة	2022/6/22
3	البادية للنقل العام	2022/6/22
4	صناعة المواد الانشائية الحديثة	2022/6/22
5	العراقية للنقل البري	2022/6/22
6	مصرف بابل (متوقف)	2022/6/22
7	الباتك للاستثمارات المالية	2022/6/22
8	مصرف الشمال (متوقف)	2022/6/22
9	الحديثة للإنتاج الحيواني	2024/8/6
10	الخير للاستثمار المالي (متوقف)	2022/6/22
11	العراقية لنقل المنتجات النفطية	2024/1/17
12	فندق فلسطين	2022/7/28
13	مصرف زين العراق (متوقف)	2024/8/8
14	الوطنية للصناعات الكيماوية والبلاستيكية	2024/9/23
15	مصرف العالم (مساهمة خاصة)	2025/9/3
16	مصرف سومر (مساهمة خاصة)	2025/9/3
17	الهلال الصناعية (مساهمة مختلطة)	2025/9/3
18	الوطنية للاستثمارات السياحية (مساهمة مختلطة)	2025/9/3
19	العراقية لانتاج وتسويق البذور (مساهمة مختلطة)	2025/9/28

9. جدول يبين الغرامات التي تم استحصاها من الشركات المدرجة في سوق العراق للأوراق المالية نتيجة مخالفتها اللائحة التنظيمية رقم (8) المادة (6/أ، ب) المتعلقة بإفصاح الشركات.

الشهر	الغرامات
تموز	4.000.000
اب	13.650.000
ايلول	6.700.000
المجموع	24.350.000

10. النشاطات الاخرى:

1. تحديث البيانات المالية للشركات وتزويد دائرة نظم المعلومات بكشف شهري عن النسب المؤثرة البالغة 10% فأكثر لغرض نشرها على الموقع الالكتروني للهيئة.
2. اعداد وتحديث الكشف الذي يخص العجز للشركات المساهمة المدرجة التي تبين نسبة الخسائر المتراكمة الى رأس المال.

دائرة الرقابة والتفتيش

تقوم دائرة الرقابة والتفتيش بمراقبة مدى التزام الجهات الخاضعة لاحكام قانون الأوراق المالية والتعليمات الصادرة بموجبه وادناه أبرز اعمالها خلال هذا الفصل:

اولاً: الرقابة على شركات الوساطة

أ. الملاءة المالية

ان شركات الوساطة المرخصة من الهيئة هي (37) شركة ومن ضمن مفردات خطة الدائرة للفصل الثاني فقد تم تدقيق الحسابات الختامية لعام 2024 والفصلية وموازن المراجعة الشهرية ومخاطبة الشركات التي وجدت فيها بعض الملاحظات لغرض معالجتها تتضمن (تفاصيل الایداعات والسحوبات النقدية، ووجود الصكوك الموقوفة، متابعة حساب الاستثمارات...).

ب. الزيارات التفتيشية

تم اعداد خطة الزيارات التفتيشية الدورية لشركات الوساطة خلال هذا الفصل وذلك للوقوف على مدى تطبيق التعليمات الصادرة من الهيئة الخاصة بالجانب المالي والإداري والتعليمات الصادرة من مكتب مكافحة غسل الأموال وتمويل الإرهاب وتم زيارة (11) شركات خلال الفصل.

ج. الغرامات

تم استحصا ل غرامات من بعض الشركات نتيجة مخالفتها التعليمات الصادرة من الهيئة وادناه جدول يتضمن مبلغ الغرامات ونوع المخالفة واسم الشركة.

ت	اسم شركة الوساطة	نوع الغرامة	مجموع
1	شركة نسيم الشمال	تأخير حسابات ختامية	1.500.000
2	شركة الاثمار	تأخير افصاح اسبوعي	25.000
3	شركة الشمال		25.000
4	شركة الحضر		25.000
5	شركة الحكمة	مخالفة النظام الداخلي لسوق العراق للأوراق المالية.	2.500.000
	المجموع		4.075.000

ثانياً: الرقابة على التداول

1. الاشخاص المطلعين

الأشخاص الذين يطلعون على المعلومات الداخلية الجوهرية بحكم مناصبهم او وظائفهم او ملكياتهم او علاقتهم الى حدود أقاربهم من الدرجة الثالثة بشكل مباشر او غير مباشر بمن يحوز المعلومات الداخلية ويشمل (أعضاء، مجلس إدارة ومستشاريهم، المدير المفوض، المدير الحالي، المدقق الداخلي والخارجي واي شخص اخر يحصل على تلك المعلومات) .

وكانت الأنشطة الخاصة بالأشخاص المطلعين.

- تحديث بيانات الأشخاص المطلعين لشركات الوساطة والشركات المساهمة ورفع توصية بتقديم الشركات المخالفة لتعليمات رقم (16) .
- متابعة تداولات الأشخاص المطلعين بشكل يومي من خلال برنامج مخصص (تداولات المطلعين).

2. متابعة إيقاف وعودة أسهم الشركات المدرجة بعد اجتماعات الهيئة العامة ومتابعة اسعارها التأشيرية ان وجدت.

3. **الاورام الخاصة (الاورام المتقابلة المقصودة):** هي عقد او مجموعة من العقود التي ينفذها وسيط واحد او وسيطين لمستثمرين مختلفين بيعاً او شراءً على ورقة مالية في زمن الجلسة الاضافي 1:00-1:30 وينفذ (الامر المتقابل المقصود واورام الصفقات الكبيرة بين عدة وسطاء) وتقوم الدائرة بالاطلاع على الاوليات المرسله من قبل السوق لتنفيذ العقد الخاص ومتابعة مدى انسجامه مع التعليمات النافذة بهذا الخصوص وندرج في الجدول ادناه :

ت	اسم الشركة	السعر المنفذ	عدد الأسهم	قيمة الأسهم
1	مصرف نور العراق الاسلامي	0.200	5.655.000.000	1.131.000.000
2	مصرف كوردستان	1.000	62.700.000.000	62.700.000.000
3	مصرف الدولي الاسلامي	0.280	18.000.000.000	5.040.000.000
	المجموع		86.355.000.000	68.871.000.000

ثالثاً: الأنشطة الأخرى:

1. اصدار اللوحة التنظيمية رقم (35) لسنة 2025 لعمل شركات الوساطة المالية الراغبة في الحصول على ترخيص من قبل الهيئة للتداول في أسواق الأوراق المالية الأجنبية.
2. اصدار متطلبات عضوية دخول شركات الوساطة الأجنبية للتداول في أسواق الأوراق المالية الأجنبية.
3. حضور عدة اجتماعات مع شركة مصدر التكنولوجيا لخدمات النظم والبرمجيات والتجارة العامة وذلك لغرض مناقشة الجوانب الفنية لتفعيل خدمة التوقيع الالكتروني.
4. منح شركة مدى الرؤية الموافقة المبدئية لاستكمال متطلبات منح رخصة مزاولة اعمال الوساطة.

دائرة نظم الأسواق

تقوم الدائرة بمتابعة تنفيذ القانون والتعليمات الصادرة عن الهيئة والخاصة بتنظيم ادراج وشطب الشركات المساهمة، إيقاف وإعادة الشركات بعد اجتماع الهيئة العامة، وضوابط تدقيق الوكالات وسندات الانابة في اجتماعات الهيئة العامة للشركات المساهمة، كافة وفيما يلي ملخص عن اعمالها لهذا الفصل:

1. متابعة ادراج أسهم الزيادة في سوق العراق للأوراق المالية:

متابعة ادراج أسهم الزيادة في راس مال الشركات المدرجة سوق العراق للأوراق المالية وغير المدرجة استناداً الى تعليمات رقم (2) مواعيد إيقاف وإعادة التداول لاسهم الشركات المدرجة في السوق كما في الجدول الاتي:

اسم الشركة	تاريخ الاجتماع	نوع الزيادة	رأس المال قبل الزيادة	رأس المال بعد الزيادة
مصرف السنام الإسلامي (OTC)	2024/9/21	55/اولا	300.000.000.000	350.000.000.000 (اكتملت)
مصرف الطيف	2024/11/12	55/اولا	250.000.000.000	255.093.450.000 (اكتملت)
المنصور للصناعات الدوائية	2025/12/2	55/رابعاً	10.983.025.570	18.560.000.000
مصرف الخليج	2025/1/7	55/اولا	300.000.000.000	400.000.000.000 (لم تكتمل)
المصرف الوطني الاسلامي	2025/3/27	55/اولاوثانيا	350.000.000.000	400.000.000.000
مصرف المتحد	2025/1/26	55/اولا	300.000.000.000	350.000.000.000 (لم تكتمل)
مصرف امين العراق الاسلامي	2025/5/19	55/اولا	250.000.000.000	400.000.000.000 (لم تكتمل)
مصرف الائتمان	2025/7/1	55/اولاوثانيا	319.870.000.000	400.000.000.000 (لم تكتمل)
شركة طريق الخازر	2024/12/6	55/اولا	1.000.000.000	2.000.000.000
المصرف الأهلي العراقي	2025/3/27	55/ثانيا	400.000.000.000	520.000.000.000
مصرف المشرق العربي الاسلامي	2025/5/10	55/ثانيا	250.000.000.000	293.500.000.000
مصرف العراقي الاسلامي	2025/5/10	56/رابعاً 55/ثانيا	325.000.000.000	400.000.000.000
المصرف التجاري الاسلامي	2025/5/24	55/ثانيا	292.500.000.000	327.600.000.000
الكرملة للوساطة (OTC)	2025/5/8	55/ثانيا	600.000.000	810.000.000
العاب الكرخ	2025/9/30	55/رابعاً	1.500.000.000	1.600.000.000 (لم تكتمل)

2. ادراج وشطب الشركات المساهمة المدرجة:

ادراج الشركات المساهمة وفقا الى اللائحة التنظيمية رقم (6) السوق النظامي واللائحة التنظيمية رقم (15) السوق الثاني ورفع التوصيات بها ، ولم يتم ادراج أي شركة خلال هذا الفصل. اما شطب اسهم الشركات المساهمة المدرجة من التداول فيتم وفقاً الى اللائحة التنظيمية رقم (3) ولم يتم خلال هذا الفصل شطب أي شركة .

3. ادراج الشركات المساهمة غير المدرجة في منصة OTC:

ادراج وايداع وتداول أسهم الشركات المساهمة غير المدرجة وفقا الى اللائحة التنظيمية رقم (21) في منصة OTC (شركة الانام للصرافة ، شركة الراصد للصرافة).

4. الوكالات والائانات:

استناداً الى قانون رقم (17) لسنة 2019 قانون تعديل قانون الشركات رقم (21) لسنة 1997 والذي تم بموجبه تعديل المادة (91) الذي اناط بالهيئة (ايداع الوكالات والائانات) لحضور اجتماع الهيئة العامة للشركات قبل ثلاثة ايام من موعد اجتماع الهيئة على الاقل وتحديد ضوابط شكل سند الائانة ومحتوياته وكيفية اعداده ومسؤولة عن صحته، حيث تقوم الهيئة باستلام الوكالات والائانات وتدقيقها والتأكد من صحتها ومن ثم توثيقها وتسليمها الى الشركة او الوكيل او المناب قبل انعقاد الاجتماع. وكانت كما في الجدول الاتي:

الشهر	عدد الوكالات والائانات	اجور تدقيق الوكالات والائانات (دينار)
تموز	36	4.350.000
اب	54	5.850.000
ايلول	154	9.450.000
المجموع	244	19.650.000

5. اجتماعات الهيئات العامة للشركات المساهمة

تعد الهيئة العامة للشركات المساهمة أعلى سلطة في الشركة، وتقوم هيئتنا بمتابعة وحضور اجتماعات الهيئات العامة للشركات المدرجة في سوق العراق للأوراق المالية وإدناه القطاعات التي تم حضور اجتماعات الهيئة العامة للشركات من قبل دائرتي (الافصاح المالي ونظم الاسواق) خلال الفصل الثالث من عام 2025 وكما يأتي:

أ- القطاع المصرفي

ت	اسم الشركة	تاريخ الاجتماع	اهم الفقرات
1	مصرف الائتمان	2025/7/1	مناقشة حسابات 2024 وزيادة رأس المال
2	مصرف اربيل	2025/7/4	انتخابات تكميلية
3	مصرف الشرق الاوسط	2025/8/22	مناقشة حسابات 2024
4	مصرف العطاء الاسلامي	2025/9/1	مناقشة حسابات 2024
5	مصرف المال الاسلامي	2025/9/2	مناقشة حسابات 2024
6	مصرف اربيل	2025/9/5	مناقشة حسابات 2024
7	مصرف الاتحاد العراقي	2025/9/13	مناقشة حسابات 2023 و 2024 وانتخاب مجلس ادارة
8	مصرف عبر العراق	2025/9/23	مناقشة حسابات 2024
9	مصرف نور العراق	2025/9/24	مناقشة الحسابات الختامية لعام 2024 .
10	مصرف جيهان	2025/9/27	مناقشة الحسابات الختامية لعام 2024، توزيع أرباح بنسبة 5% من رأس المال.
11	مصرف ايلاف	2025/9/29	مناقشة الحسابات الختامية لعام 2024.
12	مصرف الخليج	2025/9/29	زيادة رأس المال (100) مليار حسب المادة 55/أولاً ، وانتخاب أعضاء مجلس الإدارة اصليين ومثلهم احتياط.

ب- القطاع الصناعي

ت	اسم الشركة	تاريخ الاجتماع	اهم الفقرات
1	المنصور للصناعات الدوائية	2025/7/24	مناقشة حسابات 2024
2	الألبسة الجاهزة	2025/7/31	مناقشة حسابات 2024
3	الصناعات الكيماوية العصرية	2025/8/20	مناقشة حسابات 2024
4	العراقية للسجاد والمفروشات	2025/8/28	مناقشة حسابات 2024 وتوزيع أرباح 85%
5	العراقية لانتاج وتسويق التمور	2025/9/6	مناقشة حسابات 2023

ج- قطاع الاتصالات

ت	اسم الشركة	تاريخ الاجتماع	اهم الفقرات
1	الخاتم للاتصالات	2025/9/9	مناقشة حسابات 2024 وتوزيع ارباح 9.9%

د- القطاع الخدمي

ت	اسم الشركة	تاريخ الاجتماع	اهم الفقرات
1	المعمورة للاستثمارات العقارية	2025/7/21 2025/8/21	مناقشة حسابات 2024 وتوزيع أرباح 4%. انتخاب اعضاء مجلس الإدارة.
2	ابداع الشرق الاوسط	2025/7/22	مناقشة حسابات 2024
3	النخبة للمقاولات العامة	2025/7/22	مناقشة حسابات 2024
4	الأمين للاستثمارات العقارية	2025/9/22	مناقشة حسابات 2024
5	مدينة العاب الكرخ	2025/9/30	مناقشة الحسابات لعام 2024، زيادة راس المال 100 مليون.
6	طريق الخازر للمواد الانشائية	2025/9/26	مناقشة حسابات 2024

هـ- قطاع التأمين

ت	اسم الشركة	تاريخ الاجتماع	اهم الفقرات
1	الخليج للتأمين	2025/8/8	مناقشة حسابات 2024
2	الحمراء للتأمين	2025/9/1	مناقشة حسابات 2024
3	الاهلية للتأمين	2025/9/3	مناقشة حسابات 2024 وانتخاب مجلس الإدارة.

و- قطاع الفنادق

ت	اسم الشركة	تاريخ الاجتماع	اهم الفقرات
1	الوطنية للاستثمارات السياحية	2025/7/27	مناقشة حسابات 2023 ، انتخاب مجلس إدارة، توزيع أرباح 20% من راس المال
2	فندق اشور	2025/8/9	مناقشة حسابات 2024
3	فندق بغداد	2025/8/26	مناقشة حسابات 2024 وتوزيع ارباح 51%

6. اجتماعات الهيئات العامة لشركات OTC.

ت	اسم الشركة	تاريخ الاجتماع	اهم الفقرات
1	شركة سما بغداد للصرافة	2025/8/13	مناقشة الحسابات الختامية لعام 2024 .
2	مصرف حمورابي	2025/9/14	مناقشة الحسابات الختامية للعام 2021 الى 2024 والانتخابات التكميلية.

7. حضور اجتماعات الهيئات العامة للشركات المساهمة غير المدرجة في سوق العراق للأوراق المالية لكل من الشركات الآتية:

أريدو للتأمين، العالمية للتأمين، الشرق للتأمين، الأقصر للصرافة، شركة البادية للتأمين، شركة السدير للصرافة، الشركة العراقية الدولية للتأمين، شركة اتحاد الشرق الأوسط، شركة شط العرب للتأمين، شركة أعالي الخليج للاستثمارات العقارية، شركة الكندي للتسوق الإلكتروني، شركة الاتحاد العراقي للتأمين، شركة الطيف للصرافة، شركة بوابة اسيا للتأمين، فندق البصرة، شركة دور السينما، شركة الدوحة للصرافة، شركة الصواري للركائز، شركة حبوب الرافدين، شركة الدوحة للصرافة، شركة مدينة الألعاب والاستثمارات العقارية، شركة الاثير للصرافة، شركة بغداد السلام الغذائية.

8. النشاطات الأخرى:

1. تمديد ادراج أسهم الزيادة لمصرف الطيف الإسلامي لمدة شهرين حسب كتابنا المرقم 1455/9 في 2025/7/20.
2. ادراج سندات وطنية (الاصدارية الثالثة) بموجب كتابنا المرقم 1536/9 في 2025/7/28.
3. تمديد ادراج أسهم الزيادة لمصرف المتحد للاستثمار لمدة أربعة أشهر حسب كتابنا المرقم 2017/9 في 2025/9/29.
4. تمديد ادراج أسهم الزيادة لمصرف امين العراق للاستثمار لمدة أربعة أشهر حسب كتابنا المرقم 2019/9 في 2025/9/30.

دائرة التخطيط والدراسات

تبرز أهمية دائرة التخطيط والدراسات من خلال الدور الذي تلعبه في متابعة البات التخطيط وانشطة دوائر الهيئة وإعداد وتوفير البيانات والأحصائيات والتقارير المتعلقة بأنشطة سوق الأوراق المالية سواء كانت تقارير (يومية، أسبوعية، شهرية، فصلية، سنوية)، حيث يتطلب الألمان بالعديد من الجوانب العلمية والفنية والاحصائية، وكانت أبرز أنشطة دائرة التخطيط والدراسات خلال هذا الفصل الاتي:

1. اعداد واصدار التقرير الفصلي للهيئة للفصل الثاني 2025 بكافة المحتويات الإحصائية المهمة ونشاط الهيئة ونشره على الموقع الالكتروني الرسمي وارساله الى بعض المؤسسات ذات العلاقة.
2. متابعة جلسات التداول الالكتروني في سوق العراق للأوراق المالية عن طريق المحطات المتاحة للهيئة حيث تم اعداد ونشر (62) نشرة يومية و(12) نشرة أسبوعية لنشاط السوق وتتضمن هذه النشرات ملخص عن (الشركات الأكثر ارتفاعاً والأكثر انخفاضاً والشركات الأكثر نشاطاً حسب الاسهم المتداولة وقيمة التداول) للأسواق (النظامي والثاني والشركات غير المفصحة وغير المدرجة OTC) ويتم نشرها على الموقع الالكتروني للهيئة بعد انتهاء الجلسة مباشرة وكذلك ارسالها الى قسم الاعلام لنشرها على مواقع التواصل الاجتماعي.
3. اعداد تقارير شهرية عن مؤشرات التداول المهمة وارسالها الى مكتب رئيس مجلس الوزراء عن طريق قسم الاعلام والاتصال الحكومي في الهيئة باعتبارها احد المؤشرات الاقتصادية .
4. تزويد البنك المركزي العراقي والامانة العامة لمجلس الوزراء بتقارير (استثمارات غير العراقيين ونسب تملكهم من الأسهم في الشركات المدرجة في سوق العراق للأوراق المالية شهرياً .
5. تزويد وزارة التخطيط – هيئة الإحصاء ونظم المعلومات الجغرافية بالمؤشرات الاقتصادية السريعة (الانذار المبكر) فصلياً بما يخص تداول الشركات المدرجة في سوق العراق للأوراق المالية من حيث عدد الأسهم المتداولة وحجم التداول وكذلك تداولات غير العراقيين بيعاً وشراءً ومقارنته مع الفصل الذي يسبقه ونظيره من السنة السابقة.
6. المتابعة المستمرة مع مركز الإيداع العراقي لغرض تزويدنا بنسب تملك العراقيين وغير العراقيين في الشركات المدرجة في سوق العراق للأوراق المالية وكذلك رؤوس اموال الشركات وتحديث قاعدة البيانات المستمر لغرض اعتمادها في اعداد التقارير وتوفيرها في حال الاحتياج اليها

دائرة نظم المعلومات

تعمل دائرة نظم المعلومات على مواكبة التطورات التقنية في مجال عملها بالإضافة الى الدعم المستمر الى جميع دوائر واقسام الهيئة، ومن أبرز ما تم خلال هذا الفصل الآتي:

1. عمل خزن الاحتياطي للملفات على محطات الارشفة الالكترونية ومتابعة المحطات العاملة على النظام.
2. إدارة التحول الرقمي لتأمين الربط بين الهيئة ومركز الإيداع عبر نظام الليزر فش وتفعيل (10) حسابات لسوق العراق ومركز الإيداع العراقي عبر سيرفرات الهيئة.
3. المتابعة مع دائرة الرقابة والتفتيش للتحقق من الشكاوى الخاصة بالشركات حول برنامج الافصاح الاسبوعي واستثمارات المطلعين والمساهمين.
4. تفعيل مستخدمين جدد لسوق العراق ومركز الايداع عبر خادم الهيئة بالتعاون مع شركة تكنولوجيا العراق وتجديد رخصة الهيئة والسوق بالتعاون مع شركة تكنولوجيا العراق.
5. إدارة الموقع الالكتروني للهيئة (www.isc.gov.iq) والاستمرار برفع الاخبار والميزانيات واخبار الشركات المدرجة في سوق العراق للأوراق المالية وشركات الوساطة وتحديث البيانات واعداد استمارة معلومات المطلعين لشركات الوساطة والمدرجة واستمارة معلومات الشركات المساهمة للهيئة وتأمينه سبرانياً وإدارة البريد الالكتروني الخاص بالهيئة.
6. الاشتراك بالمنصة الخاصة بالمركز الوطني للامن السيبراني التي تتيح الاستفادة من الخدمات الالكترونية التي تتضمنها.
7. ادارة نظام البريد الحكومي المؤمن الخاص بالمكتب ووزارات ودوائر الدولة بالتعاون مع وزارة الاتصالات ومركز التحول الرقمي.

مكافحة غسل الاموال وتمويل الإرهاب

تقوم الهيئة وبشكل اساسي التحقق من مدى التزام الجهات الخاضعة لرقابة الهيئة بالالتزامات المقررة في قانون مكافحة غسل الاموال وتمويل الارهاب رقم (39) لسنة 2015 والضوابط الصادرة عنه، والتعاون وتبادل المعلومات مع الجهات المختصة بتطبيق احكام هذا القانون ومتابعة توصيات مجلس مكافحة غسل الاموال وتمويل الارهاب بشأن تحديث التقييم المتبادل بجمهورية العراق وغيرها من المهام الواردة في المادة (26/اولاً) من القانون أعلاه. وتم خلال هذا الفصل الاتي:

1. عمل ورشة بعنوان (وُؤشرات الاشتباة في مكافحة غسل الاموال وتمويل الارهاب) في سوق العراق للأوراق المالية للجهات الخاضعة لرقابة الهيئة ومن ضمن متطلبات وتوصيات مجموعة العمل المالي FATF .

2. حضور اجتماعات لجنة تنفيذ أليات وتبادل المعلومات على المستوى التشغيلي في جمهورية العراق وذلك لغرض:

- توقيع الاتفاقية لتبادل المعلومات على مستوى اعضاء المشاركة في اللجنة.
- التعاون مع دائرة تسجل الشركات لفتح نافذة للسجل الالكتروني للمستفيد الحقيقي

3. حضور اجتماع مع مكتب مكافحة غسل الاموال وتمويل الارهاب مناقشة نقاط الضعف التي يواجهها قطاع الاوراق المالية والحلول المقترحة.

4. اعمام الدليل الارشادي للجهات الخاضعة لرقابة الهيئة الخاص بالابلاغ عن العمليات والانشطة المشبوهة.

5. عمل ورشة بعنوان (اليأت التعرف على المستفيد الحقيقي) في سوق العراق للأوراق المالية للجهات الخاضعة لرقابة الهيئة ومن ضمن متطلبات وتوصيات مجموعة العمل المالي FATF .

المنظمات والتعاون الدولي

تعمل الهيئة على تعزيز العلاقات الخارجية مع نظيراتها في الدول الأخرى من خلال عملية تبادل الخبرات معها في مختلف المواضيع ذات الصلة بقطاع سوق رأس المال وتفعيل مشاركة الهيئة في الأنشطة والدورات المنبثقة من اطر التعاون الدولي مع المنظمات العربية والدولية وكذلك المخاطبات الخارجية المتعلقة بمذكرات التفاهم وتسديد اشتراكات الهيئة للمنظمات العربية والعالمية، وتم خلال هذا الفصل الاتي:

المنظمة الدولية لهيئات الأوراق المالية وإتحاد هيئات الأوراق المالية العربية والأسواق العربية

1. اكمال إجراءات توقيع مذكرة تفاهم بين هيئة الأوراق المالية العراقية وهيئة الخدمات المالية في سلطنة عمان حيث تهدف هذه الاتفاقية الى تبادل الخبرات والمعلومات بين الجانبين بما يسهم في تحقيق اعلى مستويات الشفافية والكفاءة وفقاً لافضل الممارسات الدولية.
2. انتهاء البرنامج التدريبي الأكاديمي مع الجانب السعودي بعد اكمال كافة الإجراءات الخاصة بسفر الموفدين وبالتنسيق مع البنك المركزي العراقي وتحقيق أسمى مستويات التعاون مع الجانب السعودي الذي يسهم في عكس جميع البرامج والخبرات على عمل الهيئة والسوق.
3. التنسيق مع هيئة الرقابة المالية المصرية بعد استحصال موافقة الأمانة العامة لمجلس الوزراء بدخول مذكرة التفاهم التي تم توقيعها في شهر كانون الثاني لهذا العام حيز النفاذ، ودراسة خطة إقامة دورات تدريبية تشمل كافة الجوانب الفنية الخاصة بعمل الهيأتين لغرض المضي ببندود الاتفاقية.
4. متابعة تشكيلات فرق اتحاد هيئات الأوراق المالية العربية المشكلة لتنفيذ اهداف ومبادرات الخطة الاستراتيجية للاعوام من 2026-2030 للاتحاد وكذلك المهام الأخرى التي سيتم تنفيذها خلال العام الحالي 2025 حيث تم عقد عدة اجتماعات مع كل فريق لتحقيق أفضل الممارسات والخبرات الخاصة بعمل الهيئة والسوق.
5. ترجمة البيانات والمعلومات المنشورة على الموقع الرسمي للهيئة الى اللغة الإنكليزية لتشجيع ودعم المستثمرين الأجانب في الاطلاع على نشاط الهيئة واخبار الشركات.

قسم الاعلام والاتصال الحكومي

يسهم الإعلام والاتصال الحكومي في تعزيز الشفافية وبناء الثقة بين المؤسسة وجمهورها من خلال إيصال المعلومات بدقة وموضوعية، وتوحيد الرسائل الإعلامية بما ينسجم مع الأهداف الاستراتيجية للمؤسسة. ويتولى دورًا مهمًا في إدارة الصورة الذهنية، والتوعية بالأنشطة والسياسات، والتفاعل مع مختلف فئات الجمهور عبر قنوات الاتصال التقليدية والرقمية، بما يعزز من فاعلية التواصل ويكرّس مبدأ الشراكة والمسؤولية المجتمعية وتم خلال هذا الفصل تسليط الضوء على العديد من الأنشطة أهمها:

1: انعقاد انتخابات مجلس إدارة سوق العراق للأوراق المالية

بتأريخ 2025/7/2 جرى انتخاب مجلس إدارة جديد لسوق العراق للأوراق المالية وذلك بحضور معالي رئيس الهيئة وبمشاركة فاعلة من ممثلي شركات الوساطة حيث أكد سيادته خلال متابعته لمجريات العملية الانتخابية أن هذه الانتخابات تمثل محطة أساسية في ترسيخ مبادئ الشفافية والمساءلة مشددًا على أهمية دور مجلس الإدارة المنتخب في تعزيز ثقة المستثمرين، وتطوير البنية التحتية للسوق، وتوسيع قاعدة الإدراجات والاستثمار.


وقد جرت العملية الانتخابية وفق الضوابط القانونية والتعليمات التنظيمية الصادرة عن الهيئة، وسط تنظيم محكم من قبل إدارة السوق واللجان المشرفة، كما أكد معاليه عن تطلعه إلى أن يعمل المجلس الجديد بروح المسؤولية والشراكة مع الهيئة، لتحقيق الأهداف الاستراتيجية المشتركة، وفي مقدمتها تحقيق النمو المستدام للسوق وتعزيز قدرته التنافسية وجاذبيته الاستثمارية.

وتؤكد الهيئة التزامها الكامل بمواصلة دورها الرقابي والتوجيهي، وتوفير الدعم الفني والقانوني اللازم لضمان استقرار السوق وتطويره وفق أفضل المعايير والممارسات الدولية.



2: لقاء السيد رئيس الهيئة مع دولة رئيس الوزراء

استقبل دولة رئيس مجلس الوزراء الأستاذ المهندس (محمد شياع السوداني) رئيس هيئة الأوراق المالية الأستاذ (فيصل الهيمص) حيث جرى خلال اللقاء تقديم إيجاز مفصل عن أعمال الهيئة وتطور نشاط التداول في سوق العراق للأوراق المالية والخطوات المتخذة لتعزيز الشفافية وجذب الاستثمار وشكرها وامتنانها لدولة الرئيس لاهتمامه ودعمه لمسيرة الإعمار والتنمية، وتؤكد استمرارها في أداء دورها لتعزيز بيئة الاستثمار ودعم الاقتصاد الوطني.



3: منح جائزة التميز والريادة من قبل الاتحاد الدولي للمصرفيين العرب للعام 2025

مُنح معالي رئيس الهيئة جائزة (التميز والريادة) في تقدير دولي جديد يعكس الجهود المتميزة في تطوير قطاع الأوراق المالية وترسيخ حماية المستثمرين وتعزيز شفافية الأسواق المالية في العراق وتكريماً للجهود القيادية التي بذلها معاليه في تعزيز البيئة الاستثمارية، ودعم مبادئ الإفصاح والحوكمة، وتكريس ثقافة الشفافية في السوق المالي العراقي.




4: لقاء رئيس الهيئة مع القائم بالأعمال في السفارة العراقية ببيروت

استقبل رئيس البعثة الدبلوماسية السيد محمد رضا الحسيني معالي الأستاذ فيصل الهيمص، والوفد المرافق له وذلك في مقر السفارة العراقية في العاصمة بيروت، ضمن زيارة رسمية تهدف إلى تعزيز التعاون المشترك في مجالات الاستثمار والأسواق المالية.

و جرى خلال اللقاء بحث سبل التعاون بين المؤسسات المالية العراقية ونظيراتها اللبنانية، وفتح آفاق جديدة للتنسيق المشترك فيما يتعلق بتبادل الخبرات وتنمية أدوات الاستثمار، فضلاً عن تسليط الضوء على الإصلاحات التي تنفذها الهيئة لتعزيز الشفافية وثقة المستثمرين في السوق المالي العراقي.

وأشاد السيد رئيس البعثة بالدور الفاعل الذي تؤديه الهيئة في تطوير البيئة الاستثمارية في العراق، معرباً عن استعداد السفارة لتقديم الدعم اللازم لتسهيل التعاون الثنائي مع الجهات اللبنانية ذات العلاقة.

من جهته، ثمن معالي رئيس الهيئة حفاوة الاستقبال، مؤكداً أهمية الدبلوماسية الاقتصادية في دعم أهداف التنمية وتنشيط العلاقات الثنائية في المجال المالي والاستثماري، بما يخدم المصالح المشتركة للبلدين الشقيقين.



5: المشاركة في المؤتمر الضريبي لتنمية الاقتصاد وتنشيط بيئة الاستثمار

شارك معالي رئيس الهيئة السيد فيصل الهيمص في المؤتمر الضريبي الذي عُقد برعاية دولة رئيس مجلس الوزراء، تحت شعار "تنمية الاقتصاد وتنشيط بيئة الاستثمار".

وشكّل المؤتمر محطة استراتيجية لمناقشة سُبُل الإصلاح الضريبي وأثره المباشر في تحفيز الاستثمار وتعزيز النمو الاقتصادي، بمشاركة واسعة من القيادات الحكومية والاقتصادية والخبراء المختصين.

وحضور هيئة الأوراق المالية في هذا المؤتمر يعكس دورها المحوري في دعم مسارات الإصلاح الاقتصادي وتطوير بيئة الأعمال والاستثمار في العراق، إلى جانب مساهمتها في ترسيخ مبادئ الشفافية والحوكمة الرشيدة داخل السوق المالية.

وتأتي هذه المشاركة انسجماً مع رؤية الحكومة في بناء اقتصاد متنوع ومستدام، وتعزيز مكانة العراق كمركز جاذب للاستثمار على المستويين الإقليمي والدولي.



6: ملتقى القيادة والتخطيط الاستراتيجي

العراق يرسم ملامح مستقبله الرقمي في ملتقى القيادة والتخطيط الاستراتيجي بحضور رئيس هيئة الأوراق المالية حيث أكد معاليه في كلمة ألقاها خلال الملتقى الوطني المنعقد تحت شعار

"قيادة المستقبل: التكنولوجيا ورأس المال البشري مرتكز الاستدامة"، أن الرقمنة لم تعد خياراً، بل أصبحت مشروعاً وطنياً استراتيجياً يعزز الكفاءة، ويصون الشفافية، ويوسع قاعدة الشمول المالي، مشدداً على أن العراق ماضٍ بثبات نحو بناء اقتصاد متطور يقوم على القيادة الواعية والتخطيط الاستراتيجي.

وأضاف معاليه أن انعقاد الملتقى في هذا التوقيت يعكس إدراكاً عميقاً للتحديات والتحوللات الاقتصادية والتقنية، مؤكداً أن المستقبل لا يُصنع بالصدفة، بل بالإرادة والتخطيط، وأن ما يصدر عن الملتقى من رؤى وتوصيات سيكون لبنة إضافية في مسيرة وطن طموح يسعى إلى ترسيخ مكانته الإقليمية والدولية.

وعقب إلقاء الكلمة، قام معالي رئيس الهيئة بتكريم الشركات الراعية للملتقى، تقديراً لدورها الحيوي في إنجاح الفعالية، وتعزيز الشراكة بين القطاعين العام والخاص، وإسهامها في دعم مسيرة التطوير الاقتصادي للعراق.



7: احياء ذكرى المولد النبوي الشريف

برعاية معالي رئيس الهيئة، أقامت الهيئة احتفالية رسمية بمناسبة ذكرى المولد النبوي الشريف، وذلك بحضور المستشار ياسين طه ويس، الذي ألقى كلمة افتتاحية عبّر فيها عن أهمية هذه المناسبة العطرة في حياة المسلمين، مؤكداً أن ذكرى المولد النبوي تشكل فرصة للتذكير بالقيم النبيلة التي ارتبطت بسيرة الرسول الكريم (صلى الله عليه وآله وسلم) مثل الأمانة والصدق والرحمة، ودورها في تعزيز الأخلاق والمبادئ في المجتمع.

وشهدت الفعالية إلقاء الشيخ سلام الربيعي محاضرة دينية تناول فيها الدروس والعبر المستوحاة من حياة الرسول الأكرم، مستعرضاً كيفية تجسيد أخلاقه في حياتنا اليومية، سواء على الصعيد الشخصي أو المهني، مشيراً إلى أن الاقتداء بالرسول يمثل نهجاً عملياً للارتقاء بالعمل المجتمعي وتعزيز قيم التعاون والاحترام بين أفراد المجتمع.



8: بيان صحفي صادر عن هيئة الأوراق المالية

تعلم هيئة الأوراق المالية عن تحقيق إنجاز قضائي مهم، وذلك بعد صدور قرار قضائي نهائي في المملكة الأردنية الهاشمية بكسب دعوى لمتهم اختلس أرصدة الهيئة، حيث بادرت الهيئة، وبالتنسيق المباشر مع هيئة النزاهة وبدعم قانوني من وزارة العدل – الدائرة القانونية، إلى رفع الطلب الخاص بمتابعة هذه الدعوى أمام القضاء الأردني. وقد جرى إعداد مرافعات فنية متكاملة وتقديم الوثائق والأسانيد القانونية التي تثبت حقوق الدولة العراقية وتدحض الادعاءات، وبفضل هذا التعاون المؤسسي المشترك، أصدرت محكمة بداية حقوق عمان قرارها النهائي بإكساع الحكم الصادر عن محكمة بداءة الكرامة بالصيغة التنفيذية واكتسابه الدرجة القطعية، مما جعل القرار نافذاً وقطع الطريق أمام أي التزامات مالية على الخزينة العامة. وبصدد ذلك، أكد معالي رئيس هيئة الأوراق المالية الأستاذ فيصل الهيمص أن الهيئة ماضية في أداء واجبها الوطني لحماية حقوق المستثمرين وصون المال العام، ولن تدخر جهداً في متابعة جميع الملفات داخل العراق وخارجه بما يحفظ هيبة الدولة ويعزز ثقة المجتمعين المحلي والدولي بسوق العراق للأوراق المالية.

9: توقيع مذكرتين في قطاع الأوراق المالية

برعاية رئيس مجلس الوزراء العراقي السيد محمد شياع السوداني، ونائب رئيس الوزراء العُماني السيد شهاب بن طارق آل سعيد، جرت مراسم توقيع مذكرتين في قطاع الأوراق المالية، إلى جانب عدد من مذكرات التفاهم الأخرى في مجالات متعددة، وذلك بعد سلسلة من المباحثات والحوارات التي جرت بين الوفود العراقية والعُمانية في كل من بغداد ومسقط، فقد تم توقيع مذكرة تفاهم بين هيئة الأوراق المالية و هيئة الخدمات المالية في سلطنة عُمان، تهدف إلى تعزيز التعاون في مجال تبادل المعلومات والإشراف على أسواق رأس المال، ومكافحة الممارسات المحظورة، وإنفاذ القوانين والتعليمات الخاصة بتنظيم الأوراق المالية. كما تتضمن المذكرة تبادل الدراسات والبحوث والخبرات التنظيمية، وتطوير الموارد البشرية من خلال التدريب، إضافةً إلى بحث آليات التعاون في مجالات جديدة مثل الإدراج المزدوج، إصدار الصكوك الإسلامية، وتنظيم عمل الحافظ الأمين. وتمثل هذه المذكرة خطوة مهمة نحو تطوير بيئة استثمارية أكثر شفافية وعدالة، ودعم البنية التشريعية والرقابية للسوق. وفي السياق ذاته، تم توقيع مذكرة تعاون بين سوق العراق للأوراق المالية وبورصة مسقط، تسعى إلى بناء شراكة استراتيجية بين السوقين عبر تبادل المعلومات الفنية والمعرفة في مجالات الإدراج والتداول والإيداع والمقاصة والتسوية. كما تضمنت المذكرة التعاون في تبادل بيانات السوق، وتطوير آليات لإدارة المخاطر والامتثال، وتعزيز فرص الإدراج المشترك للشركات المدرجة، إلى جانب تسهيل التداول المشترك بين السوقين. وشملت المذكرة أيضاً التعاون في مجال التقنيات المالية (FinTech)، وتبادل الدراسات والأبحاث ذات الصلة، فضلاً عن تنظيم برامج تدريبية متخصصة للعاملين في السوقين والمستثمرين، بما يساهم في رفع كفاءة السوقين وتطوير خدماتهما وفق أفضل الممارسات الدولية. وتعكس هذه المذكرات التزام العراق وسلطنة عُمان بتعزيز أواصر التعاون الاقتصادي والمالي، وتطوير أسواق الأوراق المالية، بما يخدم مصالح البلدين ويدعم جذب الاستثمارات وتنويع مصادر النمو الاقتصادي.




10: تعيين مدير تنفيذي جديد لسوق العراق للأوراق المالية

أعلنت هيئة الأوراق المالية، وبإشراف مباشر من معالي رئيس الهيئة السيد فيصل الهيمص عن توقيع عقد تعيين الأستاذ (علي جمال امين) مديراً تنفيذياً لسوق العراق للأوراق المالية، وذلك خلال مراسم رسمية أقيمت في مقر الهيئة.

وجرى على هامش مراسم التوقيع عقد مؤتمر صحفي، أكد فيه معالي رئيس الهيئة أن هذه الخطوة تأتي في إطار استراتيجية تطوير السوق وتعزيز دوره كمحرك أساسي لجذب الاستثمارات وتنمية الاقتصاد الوطني، مشيراً إلى أن المرحلة المقبلة ستشهد إصلاحات نوعية في البنية المؤسسية والتقنية للسوق، بما يواكب المعايير الدولية ويعزز ثقة المستثمرين.

من جهته، عبّر الأستاذ علي جمال عن اعتزازه بهذه الثقة، مؤكداً عزمه على العمل بروح الفريق الواحد مع كوادر السوق والهيئة لتحقيق نقلة نوعية في مستوى الأداء والارتقاء بخدمات السوق، بما يساهم في توسيع قاعدة المستثمرين وتطوير أدوات التداول.



11: المشاركة في ندوة عن دور الرقابة الداخلية في مكافحة الفساد الإداري والمالي

عقدت هيئة النزاهة الاتحادية / دائرة العلاقات مع المنظمات غير الحكومية بالتعاون مع هيئة الأوراق المالية ندوة تثقيفية في مقر هيئة النزاهة حملت عنوان: "دور الرقابة الداخلية في مكافحة الفساد الإداري والمالي".

وتركزت أعمال الندوة على مناقشة أهمية الرقابة الداخلية باعتبارها أداة أساسية لتعزيز النزاهة ومنع حالات الهدر والتلاعب، فضلاً عن دورها في رفع كفاءة الأداء المؤسسي والمالي.

كما شهدت الفعالية طرح مجموعة من التوصيات التي أكدت على ضرورة تعزيز التعاون بين المؤسسات الرقابية وتكثيف البرامج التوعوية ذات الصلة.

وتأتي هذه الندوة في إطار الجهود المشتركة للهيأتين الرامية إلى تعزيز مبادئ الشفافية ومكافحة الفساد، وبما يساهم في حماية المال العام ودعم مسيرة الإصلاح الإداري والمالي.



12: هيئة الأوراق المالية تقيم ندوة مشتركة مع هيئة النزاهة حول الدور التشريعي والرقابي

أقامت هيئة الأوراق المالية في مقرها ندوة تخصصية بالتعاون مع هيئة النزاهة الاتحادية، تناولت فيها دور الهيئة في تنظيم ومراقبة الأسواق المالية وأطرها التشريعية والتنظيمية، وترأس الندوة معالي الاستاذ فيصل الهيمص رئيس الهيئة الذي قدّم استعراضاً شاملاً للمهام الرقابية والتشريعية التي تضطلع بها الهيئة، وأبرز الإصلاحات المرتبطة بتعزيز الشفافية وحماية المستثمرين.

وأكد معاليه في كلمته على أهمية التكامل المؤسسي بين الهيأتين في دعم جهود مكافحة الفساد وترسيخ مبادئ النزاهة في القطاع المالي، مبيّناً أن الإطار التشريعي الناظم لعمل الأسواق يمثل ضماناً أساسية لتعزيز الثقة والاستقرار.

وشهدت الندوة مناقشات مستفيضة حول سبل التعاون والتنسيق المستقبلي، بما يسهم في ترسيخ الحوكمة الرشيدة وتحقيق أهداف البرنامج الحكومي في تطوير الاقتصاد الوطني.



13: سوق العراق للأوراق المالية يوقع اتفاقية مع منظمة علاقات المستثمرين في الشرق الأوسط

برعاية وإشراف هيئة الأوراق المالية العراقية ممثلة بمستشار الهيئة أ.د علي حميد الشكري تم توقيع اتفاقية تعاون بين سوق العراق للأوراق المالية ومنظمة علاقات المستثمرين في الشرق الأوسط (MEIRA)، وذلك في خطوة مهمة نحو تعزيز الشفافية والارتقاء بممارسات علاقات المستثمرين في السوق العراقي.

ووقع الاتفاقية عن سوق العراق للأوراق المالية السيد ذو الفقار حافظ جابر رئيس مجلس المحافظين فيما وقعها عن المنظمة السيد Paolo Cassamassima المدير التنفيذي.

وتأتي هذه المبادرة في إطار حرص سوق العراق للأوراق المالية وهيئة الأوراق المالية على تعزيز ثقة المستثمرين وتبني أفضل الممارسات الدولية في مجال الشفافية والإفصاح وجذب الاستثمارات.



13: لقاء مشترك بين ديوان الرقابة المالية وهيأة الأوراق المالية لتعزيز الثقة في السوق المالي

في إطار تعزيز التعاون والشفافية في السوق المالية العراقية، زار معالي رئيس الهيئة السيد فيصل الهيمص بتاريخ 2025/10/2 ديوان الرقابة المالية الاتحادي، حيث كان في استقباله السيد رئيس الديوان المحاسب القانوني د. عمار صبحي خلف.

و جرى خلال اللقاء بحث آليات تطوير العمل الرقابي والإشرافي، وضمان تطبيق أعلى معايير الشفافية والكفاءة في العمليات المالية، وبما يسهم في خدمة المصلحة العامة وتعزيز ثقة المتعاملين في السوق المالية وتعزيز دور هيئة الأوراق المالية في الرقابة والتوجيه لعمليات تداول الأسهم، بما يحقق الاستقرار ويواكب التطورات في الأسواق المالية.



14: هيئة الأوراق المالية تحصد جائزة (متفانون) في يوم الوظيفة الوطني

حققت هيئة الأوراق المالية حضوراً مميزاً في احتفالية يوم الوظيفة الوطني التي أقيمت برعاية دولة رئيس الوزراء المهندس محمد شياع السوداني لعام 2025، وشملت تكريم الموظفين المتميزين من مختلف مؤسسات الدولة، ونال الموظف (حيدر حسين علي) من الهيئة جائزة فئة (متفانون)، تقديراً لِعطاءه المتميز وجهوده الدؤوبة في أداء مهامه، ليعكس هذا الفوز مكانة الهيئة ودورها الفاعل في تطوير بيئة العمل المؤسسي وتعزيز ثقافة الإبداع والتفاني في خدمة الوطن.



15: الأنشطة الأخرى:

توعية المستثمرين: تستمر الهيئة بتحقيق اهدافها بالحفاظ على حقوق المستثمرين بالأوراق المالية من خلال نشر العديد من المنشورات والبوسترات التحذيرية لتوعية المستثمرين وكذلك نشر الاخبار على موقع الهيئة ومواقع التواصل الرسمية ومنها:

- نشر قرارات مجلس الهيئة.
- نشر الملخص اليومي للتداول على مواقع التواصل الاجتماعي.
- نشر اخبار تتعلق بالشركات المساهمة (اجتماعات الهيئة العامة، الحسابات الختامية، زيادة راس مال، ايقاف وفتح الشركات عن التداول. تمديد. بيان اكتتاب الخ).
- تزويد مكتب رئيس الوزراء بالتقرير الشهري عن حركة الاسهم.
- تزويد الامانة العامة لمجلس الوزراء بالظهور الاعلامي لمعالي رئيس الهيئة وانشطة الهيئة اليومية.
- تزويد شعبة المنظمات الدولية بالأخبار التي تنشر على موقع اتحاد هيئات الاوراق المالية العربية.
- تزويد موقع سوق العراق للأوراق المالية باللوائح والانظمة لتحديثها على موقعهم وكذلك تحديث الموقع الالكتروني للهيئة بشكل يومي.

website : www.isc.gov.iq

**iraqisc@isc.gov.iq
irqisc@yahoo.com**

العنوان : بغداد - المنصور -حي المتنبي محلة 603 زقاق 48

ص . ب . بغداد :3108

00964 7748202077

اعداد التقرير : دائرة التخطيط والدراسات



www.isc.gov.iq