

تقرير هيئة الأوراق المالية العراقية

السنوي لعام 2024



www.isc.gov.iq



iraqisc@isc.gov.iq



00964 7748202077

المحتويات

رقم الصفحة	الموضوع	ت
	المقدمة	1
1	نبذة عن هيئة الأوراق المالية والرؤيا والرسالة والجهات الخاضعة لرقابة الهيئة	2
2	اهداف ومهام الهيئة	3
4-3	قرارات مجلس الهيئة	4
5	مؤشرات التداول للشركات لعام 2024	5
6	أداء سوق العراق للأوراق المالية خلال العام 2024	6
7	بيانات التداول حسب طبيعة السوق	7
8	مؤشر ISX 60 لأسعار الاسهم	8
9	مؤشر ISX15 لأسعار الاسهم	9
11-10	اوزان الشركات ضمن عينة مؤشر ISX60	10
12	اوزان الشركات ضمن عينة مؤشر ISX15	11
	بيانات التداول حسب القطاعات من حيث :	
13	• قيمة التداول	12
14	• حجم التداول	
15	• القيمة السوقية	
16	تداولات غير العراقيين (بيع - شراء) لعام 2024	13
17	تداول غير العراقيين لعام 2024 بالمقارنة مع عام 2023	14
18	التداول لغير العراقيين (شراء) لعام 2024	15
20-19	التداول لغير العراقيين (بيع) لعام 2024	16
23-21	نسب تملك غير العراقيين في الشركات المدرجة في السوق لعام 2024	17
26-24	متوسط عدد الاسهم المتداولة وقيمة التداول للجلسة حسب القطاعات	18
27	الشركات الأكثر ارتفاعاً وانخفاضاً في اسعار الأسهم لعام 2024 مقارنة مع عام 2023	19
	الشركات العشر الأكثر تداول من حيث :	
28	• قيمة التداول	20
29	• الأسهم المتداولة (حجم التداول)	
30	• معدل دوران السهم	
34-31	حركة تداول اسهم الشركات لعام 2024	21
35	منصة شركات OTC	22
36	نشرة تداول السندات الوطنية لعام 2024	23
37	الخسائر المتراكمة الى رأس المال للشركات المدرجة في سوق العراق للأوراق المالية	24
	نشاط هيئة الأوراق المالية لعام 2024	25
41-38	دائرة الإفصاح المالي	26
44-42	دائرة الرقابة والتفتيش	27
52-45	دائرة نظم الاسواق	28
53	دائرة التخطيط والدراسات	29
54	دائرة نظم المعلومات	30
55	مكافحة غسيل الأموال وتمويل الارهاب	31
57-56	المنظمات والتعاون الدولي	32
59-58	حماية المستثمرين	33
74-60	قسم الاعلام والاتصال الحكومي	34



المقدمة

عام 2024 إيجابي.. ونتطلع لعام 2025 أفضل

بلغ عدد الشركات في منصات تداول سوق العراق للأوراق المالية خلال 2024 (112) شركة، كما شهد العام ادراج سندات حكومية هي سندات بناء (اصداريتين، بفئتين) وسندات اعمار (ثلاث إصداريات، بفئتين) و سندات انجاز (اصداريتين، بفئتين). خلال 2024 ارتفع عدد الأسهم المتداولة بنسبة 17% قياساً بعام 2023 لتصل الى 809.7 مليار سهم كما ارتفعت قيمة التداول بنسبة 3% قياساً بعام 2023 لتصل الى 690.4 مليار دينار. وارتفع عدد العقود بنسبة 17% قياساً بما كانت عليه في 2023 لتصل الى 182967 عقداً.

قد ارتفع مؤشر ISX 60 خلال عام 2024 بنسبة 20.23% وارتفع مؤشر ISX15 بنسبة 10.12% منذ اطلاقه في جلسة الأساس.

بلغت القيمة السوقية 22.326 ترليون دينار خلال 2024 مرتفعة بنسبة 19% قياساً بما كانت عليه في 2023.

رغم هذه المؤشرات الإيجابية الا ان طموحنا في هيئة الأوراق المالية العراقية أكبر بكثير، ونعتقد ان سوق الأوراق المالية في العراق لا تزال لا تعكس حجم الاقتصاد العراقي ولا القطاعات الاقتصادية التي يتألف منها أداء سوق العراق للأوراق المالية وكما تم التعاون مع مؤسسة التمويل الدولي (جزء من مجموعة البنك الدولي) على تطوير دليل الحوكمة البيئية والاجتماعية للشركات المدرجة في العراق ومن المتوقع إطلاق الدليل بعد المصادقة عليه من مجلس الهيئة خلال النصف الأول من 2025. كما اهتمت الهيئة برفع مستوى الوسطاء، حيث سيتم تأهيل وتدريب الوسطاء وتصنيف شركات الوساطة. نسعى في الهيئة أيضاً خلال 2025 الى ادراج شركات رصينة حيث تشكل إضافة نوعية لقطاعات السوق الحالية.

كما نسعى بشكل حثيث على تحسين البيئة الاستثمارية وتسهيل إجراءات فتح حسابات الاستثمار ومتابعة تحسين الإفصاح، وزيادة جاذبية الاستثمار الأجنبي في سوق العراق للأوراق المالية.

فيصل الهيمص

رئيس هيئة الأوراق المالية العراقية

نبذة عن هيئة الأوراق المالية العراقية

هيئة الأوراق المالية هي جهة رقابية مستقلة منظمة لسوق راس المال انشأت بموجب القانون رقم (74) لسنة 2004 وتتمتع بالاستقلال المالي والاداري والشخصية الاعتبارية، ترتبط برئيس مجلس الوزراء، لتنظيم ورقابة اسواق راس المال في العراق.

الرسالة

الحفاظ على حقوق المساهمين والمستثمرين وأصحاب المصالح والعمل على تعزيز الشفافية والنزاهة في سوق الأوراق المالية العراقية لزيادة الجاذبية الاستثمارية.

الرؤيا

ان تصبح سوق الأوراق المالية العراقية جاذبة للاستثمارات ومن الأسواق المالية الرائدة اقليمياً.

الجهات الخاضعة لرقابة الهيئة

1. اسواق الاوراق المالية.
2. الشركات المساهمة المدرجة في سوق الاوراق المالية، وغير المدرجة (OTC).
3. شركات الوساطة المالية.
4. مركز الإيداع العراقي.

اهداف الهيئة

- الرقابة المنتظمة على عمليات التداول بالاوراق المالية .
- المحافظة على شفافية التداول وفعالية السوق لضمان حماية المستثمرين .
- ايجاد اطر تشريعية وتنظيمية مرنة وقادرة على التطوير بأستمرار للتكيف مع المتغيرات التي يطمئن من خلالها المستثمرين وتوفير الحماية اللازمة لحقوق المتعاملين لتعزيز الثقة بالسوق .
- التحقق من السلوكيات او الممارسات التي يشتهب في مخالفتها لنظام السوق وتعليماته .

مهام الهيئة

- حماية المستثمرين من خلال اصدار وتحديث اللوائح التنظيمية ونشر البيانات المالية للتداول والافصاح.
- الرقابة على الجهات المرخصة من قبل الهيئة.
- تحفيز الشركات على الادراج وجذب الاموال المحلية والاجنبية.
- الترخيص للاسواق المالية الجديدة.
- المشاركة برسم السياسة المالية والنقدية ومكافحة غسل الاموال وتمويل الارهاب.

قرارات مجلس الهيئة

تم خلال هذا العام عقد (12) اجتماع لمجلس الهيئة، لمناقشة المواضيع المطروحة في جدول اعماله والمتعلقة بعمل الهيئة والجهات التي تشرف عليها وكانت نتائج هذه الاجتماعات اهم القرارات الآتية:

1. اجراء التعديلات اللازمة لإنضاج اللائحة التنظيمية للمقاصة والتسوية T+2 حيث قرر المجلس اخضاع اللائحة لفترة تجريبية للوقوف على السلبيات والايجابيات وبعد نجاح التجربة يتم تنفيذها ويتم الإعلان عنها قبل ثلاثين يوماً من التطبيق الفعلي وتكليف سوق العراق للأوراق المالية بأعداد شكل بياني يمثل الخطوات المرسومة وواجبات الأطراف ذات العلاقة واعداد ورش تدريبية تثقيفية لشركات الوساطة والشركات المساهمة المدرجة كافة.
2. تشكيل لجنة مشتركة بين الهيئة وسوق العراق للأوراق المالية لمراجعة مؤشر (ISX60) حيث تم تحديثه واطلاق مؤشر جديد لاسعار الأسهم (ISX15) الذي يعتمد على القيمة السوقية للاسهم الحرة كأساس في احتساب اوزان الشركات ضمن عينة المؤشر.
3. إقرار اللائحة التنظيمية لإدراج وايداع وتداول السندات الحكومية في العراق.
4. الموافقة على ادراج أسهم الشركات في منصة الشركات غير المدرجة OTC بعد توفر الشروط المطلوبة وفقاً للقانون واللوائح وهي كل من (شركة الصوى للصرافة المالية وشركة الربيع للوساطة المالية وشركة الكرم للوساطة المالية وشركة الزعيم للصرافة ومصرف حمورابي ومصرف السنام الإسلامي والشركة الوطنية للصناعات الغذائية ومصرف الوركاء للاستثمار وبوابة عشتار للنظم وخدمات الدفع الإلكتروني وشركة العلا للصرافة وشركة الايلاف للتأمين وشركة الاتحاد الدولية للتأمين وشركة اليامة للتأمين وشركة شط العرب للتأمين وشركة دنيا للتأمين والشركة العراقية لضمان الودائع) .
5. الموافقة على إعادة أسهم الشركة العراقية لنقل المنتجات النفطية الى التداول في منصة الشركات غير المفصحة مع قيام الشركة بإيفاء التزاماتها تجاه سوق العراق للأوراق المالية.
6. تعديل اللائحة التنظيمية رقم (16) للأشخاص المطلعين في الشركات المساهمة المدرجة في سوق العراق للأوراق المالية حيث تم تمديد مدة تقديم أسماء المطلعين وجعلها خمسة عشر يوم عمل مع تقديم البيانات المالية ومرفقاتها ضمن المدد القانونية المحددة لها ويسري الحكم للأشخاص المطلعين الى حدود الدرجة الثالثة من الأقارب.
7. الموافقة على اقتراح مجلس محافظي سوق العراق للأوراق المالية بتعديل استيفاء الأجر المقدمة من مركز الإيداع.

8. مفاحة دائرة تسجيل الشركات لاتخاذ ما يلزم وفق المواد (140 – 146) من قانون الشركات النافذ رقم (21) لسنة 1997 والامر التشريعي رقم (74) لسنة 2004 بشأن الشركات المساهمة المتلكأة في تقديم المعلومات القانونية السنوية المطلوبة، مع ترحيب الهيئة بتشكيل لجنة مشتركة لإجراء التحقيق والوقوف على أسباب المخالفات.
9. الموافقة المبدئية على مشروع السحابة الوطنية الخاصة (DR Backup) في مركز الإيداع وسوق العراق للأوراق المالية بالتنسيق مع مجلس محافظي السوق وبإشراف دائرة نظم المعلومات في الهيئة.
10. وضع إشارات على أسهم الشركات الخاسرة المدرجة في سوق العراق للأوراق المالية التي تجاوزت نسبة العجز لديها أكثر من 50% والشركات التي نسبة العجز لديها بين 30% إلى 50% والشركات التي نسبة العجز لديها بين 20% إلى 30% لتأثير ذلك على قرارات المستثمرين المحليين والمستثمرين الأجانب في اتخاذ القرار المناسب.
11. تم قراءة اللائحة التنظيمية رقم (25) لسنة 2024 بشأن إجراءات إعادة الشركة المساهمة إلى التداول بعد اجتماع الهيئة العامة واستحقاق الزيادة والأرباح وقرر المجلس عقد اجتماع مشترك بين أعضاء المجلس والمدير التنفيذي للسوق ومدير كل من دائرة الرقابة والتفتيش ودائرة نظم الأسواق لمراجعة معادلات السعر التأشيرى للأسهم في حالات (زيادة رأس المال حسب نوع الزيادة، وعند توزيع الأرباح، أو عند زيادة وتوزيع الأرباح) وبما يحقق مصلحة المستثمرين وحسن تطبيق القانون.
12. قرر مجلس الهيئة الموافقة على اعداد لائحة مبادلة اسهم شركة مدرجة باسهم شركة مدرجة أخرى وبما ينسجم واحكام التداول المعمول بها وفق قانون السوق ونظامه.
13. الموافقة على منح تمديد لمدة (60) يوم للشركات التي تأخر صدور بياناتها المالية السنوية لسنة 2023 بسبب القرار الصادر من مجلس مهنة مراقبة وتدقيق الحسابات.
14. قرر مجلس الهيئة الموافقة على ادراج سندات انجاز (الاصدارية الأولى) مع إقرار نسبة الأجور الواردة على عمليات الادراج والبالغة (0.0002) من القيمة الاصدارية.
15. الموافقة على ادراج أسهم شركة مصرف المال الإسلامي للاستثمار في سوق العراق للأوراق المالية وبهذا أصبحت الشركات (104) شركة.
16. مناقشة مشروع مستودع مركز بيانات (Data Where House) المطروح من قبل سوق العراق للأوراق المالية وتم اقراره مع متابعة التنفيذ واجراء التعديلات اللازمة عليه وحسب الحاجة.

مؤشرات التداول للشركات المساهمة المدرجة في سوق العراق للأوراق المالية لعام 2024

1. تم عقد (239) جلسة تداول مرتفعاً بنسبة (0.8%) عن مجموع جلسات عام 2023.
2. بلغ عدد الشركات المدرجة في سوق العراق (104) شركة مقسمة على ثمان قطاعات.
3. تم التداول على اسهم (95) شركة مدرجة ولم يتم التداول على اسهم (9) شركات وهناك ستة شركات متوقفة بقرار من البنك المركزي العراقي.
4. بلغت القيمة السوقية 22.326 ترليون دينار مرتفعة بنسبة 19% قياساً بما كانت عليه في عام 2023.
5. بلغ حجم التداول في السوق (809.708) مليار سهم مرتفعاً بنسبة 17% عن عام 2023.
6. بلغت قيمة الاسهم المتداولة (690.408) مليار دينار مرتفعة بنسبة 3% عن عام 2023.
7. بلغت عدد العقود المنفذة (182967) ألف عقد مرتفعة بنسبة 17% عن عام 2023.
8. اغلق مؤشر سوق العراق للأوراق المالية (ISX60) في اخر جلسة تداول على (1073) نقطة مرتفعاً بنسبة 20.2% عن اغلاق عام 2023 الذي اغلق على (893) نقطة.
9. تم استحداث مؤشر جديد (ISX15) بتاريخ 2024/4/14 والذي يعتمد على القيمة السوقية للأسهم الحرة كاساس في احتساب اوزان الشركات ضمن عينة المؤشر والتي تضم 15 شركة وقد اغلق المؤشر في نهاية هذا العام على (1174.65) مرتفعاً بنسبة 10.1% عن بداية العمل به.

اداء سوق العراق للاوراق المالية للعام 2024

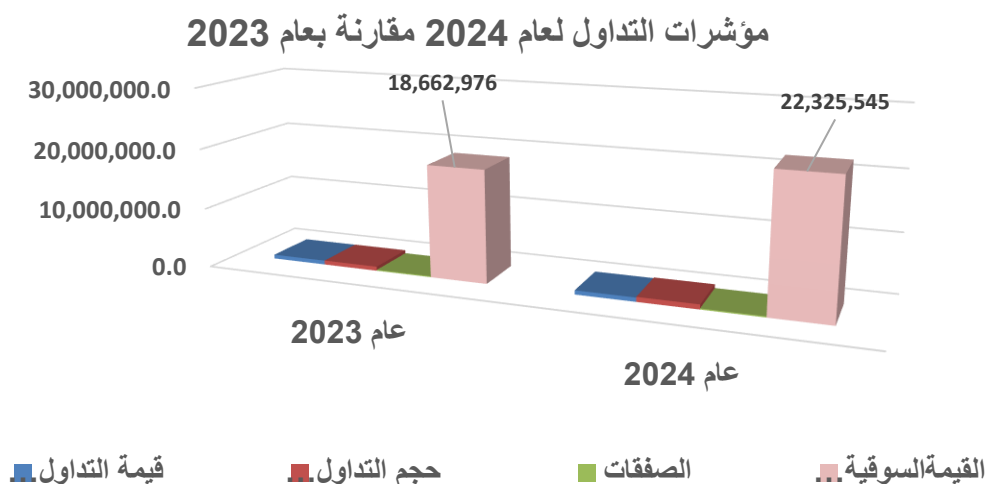
اداء سوق العراق للاوراق المالية خلال عام 2024

بلغ عدد الشركات المدرجة في سوق العراق للأوراق المالية (104) شركة في نهاية عام 2024، حيث شهد تداول هذا العام ارتفاعاً في قيمة التداول بنسبة (2.8%) ليبلغ ما يقارب (690.4) مليار دينار مقارنة مع (671.8) مليار دينار خلال عام 2023، في حين ارتفعت الاسهم المتداولة لتبلغ (809.7) مليار سهم من هذا العام مقارنة مع (689.6) مليار سهم من عام 2023 ونسبة ارتفاع بلغت (17.4%)، اما فيما يتعلق بالقيمة السوقية فقد سجلت ارتفاعاً نسبته (19.6%) ليبلغ (22,325) مليار دينار نهاية هذا العام مقابل (18,662) مليار دينار خلال عام 2023، وكما موضح بالجدول التالي :

جدول رقم (1) يبين اداء السوق لعام 2024 مقارنةً بعام 2023

مؤشرات	عام 2023	عام 2024	نسبة التغير (%)
قيمة التداول (مليون دينار)	671,810.0	690,408.6	2.8
حجم التداول (مليون سهم)	689,622.9	809,708.6	17.4
الصفقات	155,920	182,967	17.3
القيمة السوقية (مليون دينار)	18,662,976	22,325,545	19.6

*شكلت العقود الخاصة نسبة (58.9%) من الاسهم الكلية المتداولة بينما شكلت العقود الخاصة نسبة (38.5%) من قيمة التداول الكلية.

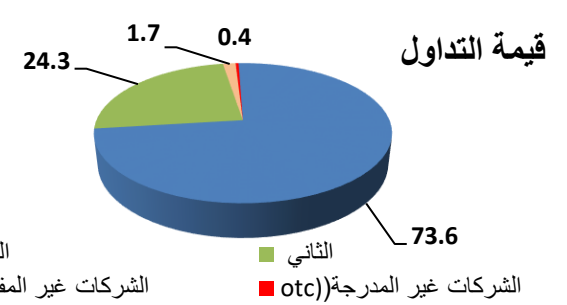
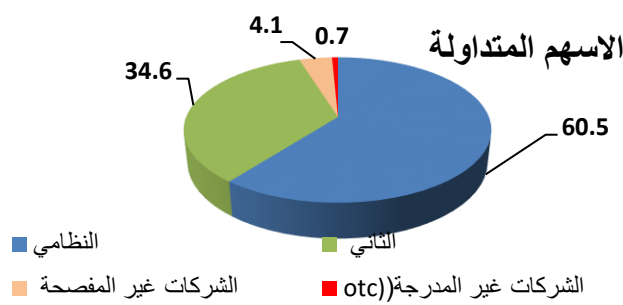
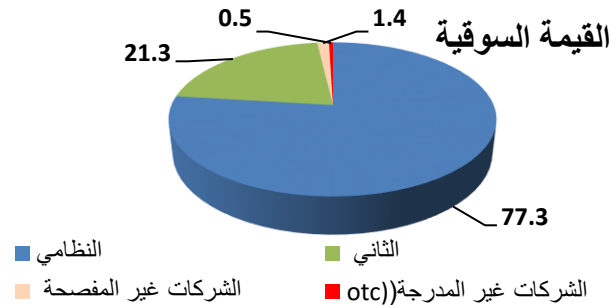


بيانات التداول حسب طبيعة السوق

بلغت الاسهم المتداولة خلال عام 2024 للسوق النظامي نسبة (61.0%) من الاسهم الكلية وتداول السوق الثاني نسبة (34.9%) وتداول الشركات غير المفصحة نسبة (5.4%) بينما بلغ تداول الشركات غير المدرجة (OTC) نسبة (0.7%)، أما قيمة التداول فقد بلغ السوق النظامي نسبة (73.9%) من قيمة التداول الكلية اما السوق الثاني فقد كانت نسبته (24.4%) وبلغ تداول الشركات غير المفصحة نسبة (1.7%) بينما بلغ تداول الشركات غير المدرجة نسبة (0.4%)، اما القيمة السوقية بلغت نسبتها خلال هذا العام للسوق النظامي (77.3%) من القيمة السوقية الكلية والسوق الثاني نسبته (21.3%) والشركات غير المفصحة نسبتها (1.4%) بينما بلغت القيمة السوقية للشركات غير المدرجة نسبة (0.5%).

جدول رقم (2) يبين تداول المنصات في السوق من حيث الاسهم المتداولة وقيمة التداول والصفقات والقيمة السوقية

المنصة	قيمة التداول (مليون دينار)	النسبة الى الكلي (%)	الاسهم المتداولة (مليون سهم)	النسبة الى الكلي (%)	الصفقات	النسبة الى الكلي (%)	القيمة السوقية (مليون دينار)	النسبة الى الكلي (%)
النظامي	508,282.97	73.6	490,240.12	60.5	157,658	86.2	17,257,738	77.3
الثاني	168,082.00	24.3	280,394.00	34.6	13,170	7.2	4,757,047	21.3
الشركات غير المفصحة	11,452.23	1.7	33,092.05	4.1	9,844	5.4	310,760	1.4
الشركات غير المدرجة (otc)	2,591.40	0.4	5,982.41	0.7	2,295	1.3	105,702	0.5
المجموع	690,408.6		809,708.6		182,967		22,325,545	



مؤشر ISX60 لاسعار الاسهم لعام 2024

سجل مؤشر اسعار الاسهم ISX-60 ارتفاعاً خلال عام 2024 بنسبة (20.2%) ليغلق في نهاية العام عند(1073.840) نقطة مقابل (893.150) نقطة نهاية عام 2023.

جدول رقم (3) يبين مؤشر السوق (ISX60) لعام 2024 مقارنة مع عام 2023.

نسبة التغير(%)	كانون الاول 2024	ايلول	حزيران	اذار	كانون الاول 2023	الأشهر
20.2	1073.840	929.190	882.030	851.300	893.150	المؤشر العام Isx60



مؤشر ISX15 لاسعار الاسهم لعام 2024

سجل مؤشر اسعار الاسهم المدرجة في سوق العراق للاوراق المالية (ISX 15) الذي يعتمد على القيمة السوقية للاسهم الحرة المعومة (FREE - FLOAT MARKET CAP) كأساس في احتساب اوزان الشركات ضمن عينة المؤشر ارتفاعاً بنسبة (10.1%) خلال عام 2024 ليسجل نهاية هذا العام (1174.65) نقطة مقابل (1066.70) نقطة نهاية شهر نيسان من عام 2024 علماً ان المؤشر بدأ العمل به بتاريخ 2024/4/14 .

جدول رقم (4) يبين مؤشر السوق (ISX15) لعام 2024

نسبة التغير (%)	كانون الاول	ايلول	حزيران	نيسان	الأشهر
10.1	1174.65	1031.72	1,005.49	1066.70	المؤشر العام Isx15



جدول رقم (5) اوزان الشركات المساهمة ضمن عينة مؤشر ISX60 كما في 2024/6/30

ت	رمز الشركة	اسم الشركة المساهمة	راس المال جلسة الأساس 2014/3/18	راس المال 2024/6/30	القيمة السوقية 2024/6/30	الأسهم الحرة 2024/6/30	وزن الشركة 2024/6/30
1	AAHP	الشركة الاهلية للانتاج الزراعي	575,000,000	575,000,000	603,750,000	265,097,786	0.009
2	AIPM	العراقية لانتاج وتسويق اللحوم	4,125,000,000	5,000,000,000	28,500,000,000	3,697,094,823	0.123
3	AIRP	العراقية للمنتجات الزراعية	360,000,000	360,000,000	6,030,000,000	124,467,125	0.004
4	AISP	العراقية لانتاج البنور	4,800,000,000	20,000,000,000	168,000,000,000	14,418,219,884	0.478
5	AMAP	الحديثة للانتاج الحيواني	3,600,000,000	20,506,500,000	11,073,510,000	7,453,657,717	0.247
6	AMEF	اسماك الشرق الاوسط	300,000,000	300,000,000	2,235,000,000	274,230,207	0.009
7	BASH	مصرف اشور	250,000,000,000	250,000,000,000	75,000,000,000	130,859,225,787	4.337
8	BBOB	مصرف بغداد	250,000,000,000	300,000,000,000	1,272,000,000,000	138,776,334,372	4.600
9	BCOI	المصرف التجاري	150,000,000,000	250,000,000,000	225,000,000,000	45,285,502,510	1.501
10	BEFI	مصرف الاقتصاد	150,000,000,000	250,000,000,000	80,000,000,000	207,846,308,670	6.889
11	BELF	مصرف ايلاف	152,000,000,000	250,000,000,000	115,000,000,000	208,877,582,008	6.923
12	BGUC	مصرف الخليج التجاري	250,000,000,000	300,000,000,000	132,000,000,000	295,950,432,706	9.809
13	BIBI	مصرف الاستثمار	250,000,000,000	257,147,995,943	95,144,758,499	175,003,811,438	5.800
14	BIIB	المصرف العراقي الاسلامي	250,000,000,000	325,000,000,000	474,500,000,000	292,300,389,797	9.688
15	BIME	مصرف الشرق الاوسط	150,000,000,000	250,000,000,000	20,000,000,000	228,106,691,791	7.560
16	BMFI	مصرف الموصل	202,000,000,000	252,500,000,000	42,925,000,000	203,006,580,718	6.728
17	BMNS	مصرف المنصور	250,000,000,000	300,000,000,000	594,000,000,000	118,611,440,141	3.931
18	BNOI	المصرف الاهلي العراقي	250,000,000,000	400,000,000,000	1,500,000,000,000	129,164,448,161	4.281
19	BROI	مصرف الائتمان	250,000,000,000	250,000,000,000	210,000,000,000	16,050,401,445	0.532
20	BSUC	مصرف سومر	250,000,000,000	250,000,000,000	25,000,000,000	244,831,430,211	8.115
21	BUND	المصرف المتحد للاستثمار	300,000,000,000	300,000,000,000	18,000,000,000	191,391,426,141	6.343
22	BUOI	مصرف الاتحاد العراقي	152,000,000,000	252,000,000,000	50,400,000,000	106,582,521,017	3.533
23	HBAG	فندق بغداد	3,844,800,000	4,000,000,000	48,000,000,000	1,437,892,476	0.048
24	HBAY	فندق بابل	1,350,000,000	2,000,000,000	216,000,000,000	917,111,335	0.030
25	HISH	فندق عشتار	1,500,000,000	7,000,000,000	70,000,000,000	2,799,341,290	0.093
26	HKAR	رحاب كربلاء للاستثمار والمقاولات	5,000,000,000	7,950,000,000	5,962,500,000	4,045,048,242	0.134
27	HMAN	فندق المنصور	2,923,200,000	2,923,200,000	119,851,200,000	357,954,172	0.012
28	HNTI	الوطنية للاستثمارات السياحية	3,553,950,000	6,253,175,025	65,658,337,763	1,422,876,967	0.047
29	HPAL	فندق فلسطين	4,470,000,000	4,470,000,000	98,340,000,000	2,186,656,404	0.072
30	HSAD	فندق السدير	1,239,000,000	1,734,600,000	46,834,200,000	428,692,359	0.014

ت	رمز الشركة	اسم الشركة المساهمة	راس المال جلسة الأساس 2014/3/18	راس المال 2024/6/30	القيمة السوقية 2024/6/30	الأسهم الحرة 2024/6/30	وزن الشركة 2024/6/30
31	HTVM	المدينة السياحية في سد الموصل	240,000,000	240,000,000	2,040,000,000	140,063,002	0.005
32	IBPM	بغداد لصناعة مواد التغليف	1,080,000,000	1,080,000,000	3,132,000,000	605,313,841	0.020
33	IBSD	بغداد للمشروبات الغازية	133,000,000,000	204,335,333,333	870,468,519,999	89,726,289,420	2.974
34	IFCM	فلوجة مواد انشائية	2,268,000,000	4,680,000,000	15,678,000,000	3,465,244,820	0.115
35	IHFI	الوطنية لصناعة الاثاث المنزلي	1,260,000,000	1,660,000,000	2,324,000,000	1,447,901,480	0.048
36	IHLI	الهلال صناعية	12,375,000,000	12,375,000,000	25,368,750,000	9,596,226,010	0.318
37	IICM	صناعات الكرتون	7,590,000,000	7,590,000,000	13,889,700,000	2,144,566,321	0.071
38	IIDP	العراقية لانتاج وتسويق التمور	17,250,000,000	17,250,000,000	56,925,000,000	12,974,403,487	0.430
39	IIEW	العراقية للاعمال الهندسية	1,500,000,000	1,500,000,000	13,500,000,000	676,000,166	0.022
40	IITC	العراقية للسجاد والمفروشات	500,000,000	500,000,000	8,875,000,000	280,846,768	0.009
41	IKHC	طريق الخازر للمواد الانشائية	1,000,000,000	1,000,000,000	2,200,000,000	995,486,676	0.033
42	IKLV	الكندي لانتاج القاحات	5,400,000,000	5,940,000,000	18,354,600,000	5,348,123,558	0.177
43	IMAP	المنصور للصناعات النوائية	6,469,267,350	16,000,000,000	39,680,000,000	6,666,911,445	0.221
44	IMIB	الصناعات المعدنية والبراجات	5,000,000,000	5,000,000,000	12,000,000,000	3,264,476,844	0.108
45	IMOS	الخياطة الحديثة	900,000,000	2,000,000,000	18,200,000,000	775,942,817	0.026
46	INCP	الكيمياوية والبلاستيكية	15,187,500,000	15,187,500,000	35,235,000,000	6,738,643,420	0.223
47	IRMC	الالبسة الجاهزة	1,593,300,000	3,186,600,000	11,631,090,000	948,550,192	0.031
48	NAHF	الاهلية للتأمين	2,500,000,000	7,000,000,000	5,600,000,000	1,075,753,490	0.036
49	NAME	الامين للتأمين	2,000,000,000	5,000,000,000	3,750,000,000	1,811,817,132	0.060
50	NDSA	دار السلام للتأمين	2,900,000,000	7,000,000,000	5,250,000,000	885,010,049	0.029
51	NGIR	الخليج للتأمين واعادة التأمين	2,000,000,000	7,000,000,000	4,200,000,000	3,863,780,236	0.128
52	SAEI	الامين للاستثمارات العقارية	6,960,000,000	13,000,000,000	31,590,000,000	6,936,021,074	0.230
53	SBPT	بغداد العراق للنقل العام	200,000,000	1,300,000,000	50,050,000,000	1,117,288,893	0.037
54	SKTA	العاب الكرخ	368,000,000	1,500,000,000	6,585,000,000	948,801,374	0.031
55	SMOF	الموصل مدن العاب	400,000,000	1,650,000,000	11,550,000,000	732,944,863	0.024
56	SMRI	المعمورة للاستثمارات العقارية	15,010,000,000	22,780,000,000	153,765,000,000	5,387,802,142	0.179
57	SNUC	النخبة للمقاولات العامة	2,000,000,000	2,065,519,330	1,549,139,498	778,577,008	0.026
58	TASC	اسيسيل للاتصالات	270,012,000,000	310,000,000,000	3,751,000,000,000	73,339,317,275	2.431
59	VWIF	الوثام للاستثمار المالي	2,000,000,000	2,000,000,000	740,000,000	1,169,956,576	0.039
60	VZAF	الزوراء للاستثمار المالي	1,150,000,000	1,150,000,000	207,000,000	814,103,264	0.027
		المجموع	4,063,754,017,350	5,200,690,423,631	10,991,396,055,758	3,017,129,031,343	100%

ملاحظة:- تتم مراجعة المؤشر مرتان في السنة (2024/7/1 --- 2024/12/30) حيث يتم من خلالها تحديث بيانات عينة المؤشر

جدول رقم (6) اوزان الشركات المساهمة ضمن عينة مؤشر ISX15 كما في 2024/6/30

ت	رمز الشركة	اسم الشركة المساهمة	راس المال جلسة الأساس 2014/3/18	راس المال 2024/6/30	القيمة السوقية 2024/6/30	الأسهم الحرة 2024/6/30	وزن الشركة 2024/6/30
1	AIPM	العراقية لانتاج وتسويق اللحوم	4,125,000,000	5,000,000,000	28,500,000,000	3,697,094,823	1.488
2	AIRP	العراقية للمنتجات الزراعية	360,000,000	360,000,000	6,030,000,000	124,467,125	0.920
3	AISP	العراقية لانتاج البنور	4,800,000,000	20,000,000,000	168,000,000,000	14,418,219,884	3.191
4	BBOB	مصرف بغداد	250,000,000,000	300,000,000,000	1,272,000,000,000	138,776,334,372	18.054
5	BCOI	المصرف التجاري	150,000,000,000	250,000,000,000	225,000,000,000	45,285,502,510	8.097
6	BMNS	مصرف المنصور	250,000,000,000	300,000,000,000	594,000,000,000	118,611,440,141	16.849
7	BNOI	المصرف الاهلي العراقي	250,000,000,000	400,000,000,000	1,500,000,000,000	129,164,448,161	17.527
8	HBAG	فندق بغداد	3,844,800,000	4,000,000,000	48,000,000,000	1,437,892,476	1.129
9	HBAY	فندق بابل	1,350,000,000	2,000,000,000	216,000,000,000	917,111,335	1.046
10	HNTI	الوطنية للاستثمارات السياحية	3,553,950,000	6,253,175,025	65,658,337,763	1,422,876,967	1.126
11	IBSD	بغداد للمشروبات الغازية	133,000,000,000	204,335,333,333	870,468,519,999	89,726,289,420	14.259
12	IITC	العراقية للسجاد والمفروشات	500,000,000	500,000,000	8,875,000,000	280,846,768	0.945
13	IMAP	المنصور للصناعات البتروكيمياوية	6,469,267,350	16,000,000,000	39,680,000,000	6,666,911,445	1.959
14	SMRI	المعمورة للاستثمارات العقارية	15,010,000,000	22,780,000,000	153,765,000,000	5,387,802,142	1.756
15	TASC	اسياسيل للاتصالات	270,012,000,000	310,000,000,000	3,751,000,000,000	73,339,317,275	11.655
		المجموع	1,343,025,017,350	1,841,228,508,358	8,946,976,857,761	629,256,554,844	100%

ملاحظة:- تتم مراجعة المؤشر مرتان في السنة (2024/7/1 --- 2024/12/30) حيث يتم من خلالها تحديث بيانات عينة المؤشر

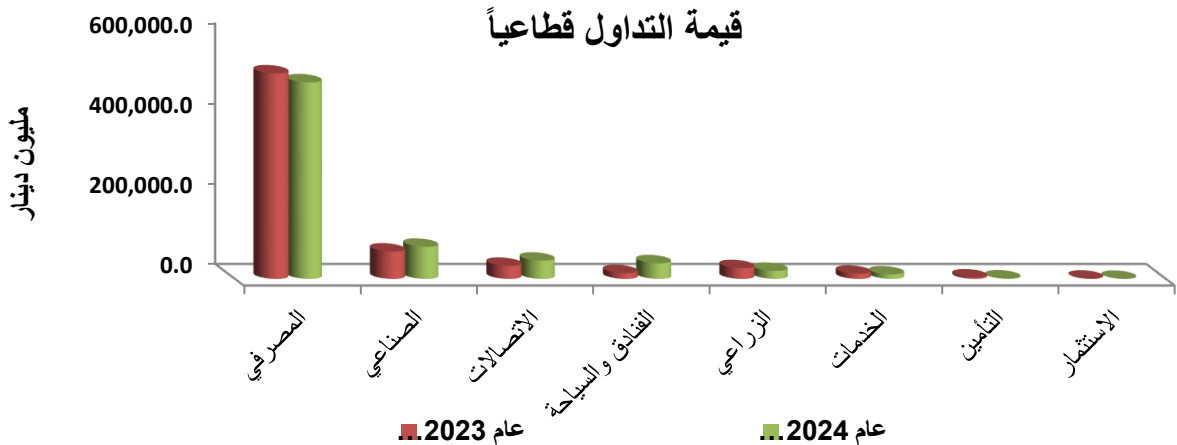
بيانات التداول حسب القطاعات لعام 2024

أ- قيمة التداول

ارتفعت قيمة التداول الى ما يقارب (687.8) مليار دينار خلال عام 2024 مقابل ما يقارب (671.8) مليار دينار خلال عام 2023 وبنسبة مقدارها (2.4%)، احتل القطاع المصرفي خلال هذا العام المرتبة الاولى من حيث قيمة التداول حيث بلغت قيمة التداول ما يقارب (490.5) مليار دينار وبنسبة (71.3%) من المجموع الكلي، وجاء في المركز الثاني قطاع الصناعي حيث بلغت قيمة التداول ما يقارب (80.3) مليار دينار وبنسبة (11.7%) من المجموع الكلي ، وجاء في المركز الثالث قطاع الاتصالات حيث بلغت قيمة التداول ما يقارب (45.6) مليار دينار وبنسبة (6.6%) من المجموع الكلي.

جدول رقم (7) يبين قيمة التداول قطاعياً لعام 2024

النسبة الى الكلي لعام 2024 (%)	نسبة التغير (%)	عام 2023 (مليون دينار)	عام 2024 (مليون دينار)	القطاعات
71.3	-4.3	512,787.2	490,517.7	المصرفي
11.7	17.4	68,404.5	80,304.6	الصناعي
6.6	39.7	32,656.9	45,616.7	الاتصالات
5.7	178.1	14,058.3	39,096.9	الفنادق والسياحة
2.9	-25.4	26,885.1	20,043.2	الزراعي
1.6	-13.4	12,896.2	11,166.9	الخدمات
0.2	-70.7	3,579.1	1,048.5	التأمين
0.003	-95.8	542.6	22.9	الاستثمار
	2.4	671,810.0	687,817.4	المجموع

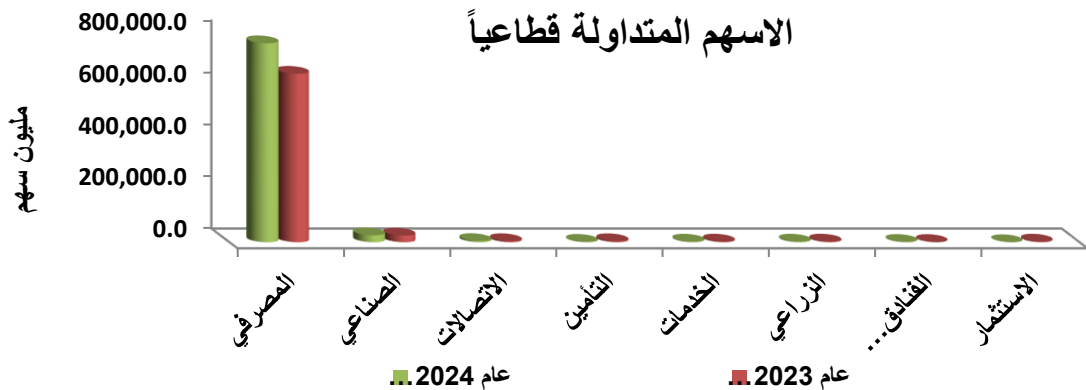


ب- حجم التداول

ارتفعت الاسهم المتداولة الى ما يقارب (803.7) مليار سهم خلال عام 2024 مقابل ما يقارب (689.6) مليار سهم خلال عام 2023 وبنسبة مقدارها (16.5%) ، احتل القطاع المصرفي خلال هذا العام المرتبة الاولى من حيث الاسهم المتداولة حيث بلغت الاسهم المتداولة ما يقارب (765.3) مليار سهم وبنسبة (95.2%) من المجموع الكلي ، وجاء في المركز الثاني قطاع الصناعي حيث بلغت الاسهم المتداولة ما يقارب (26.7) مليار سهم وبنسبة (3.3%) من المجموع الكلي ، وجاء في المركز الثالث قطاع الاتصالات حيث بلغت الاسهم المتداولة ما يقارب (4.5) مليار سهم وبنسبة (0.6%) من المجموع الكلي.

جدول رقم (8) يبين حجم التداول قطاعياً لعام 2024

النسبة الى الكلي لعام 2024 (%)	نسبة التغير (%)	عام 2023 (مليون سهم)	عام 2024 (مليون سهم)	القطاعات
95.2	18.1	647,843.0	765,305.9	المصرفي
3.3	4.4	25,556.5	26,693.0	الصناعي
0.6	9.8	4,062.3	4,458.6	الاتصالات
0.2	-60.9	3,907.0	1,528.6	التأمين
0.3	-5.5	2,423.9	2,289.6	الخدمات
0.3	-8.9	2,549.2	2,322.1	الزراعي
0.1	23.9	853.6	1,057.5	الفنادق والسياحة
0.009	-97.1	2,427.4	70.8	الاستثمار
	16.5	689,622.9	803,726.1	المجموع

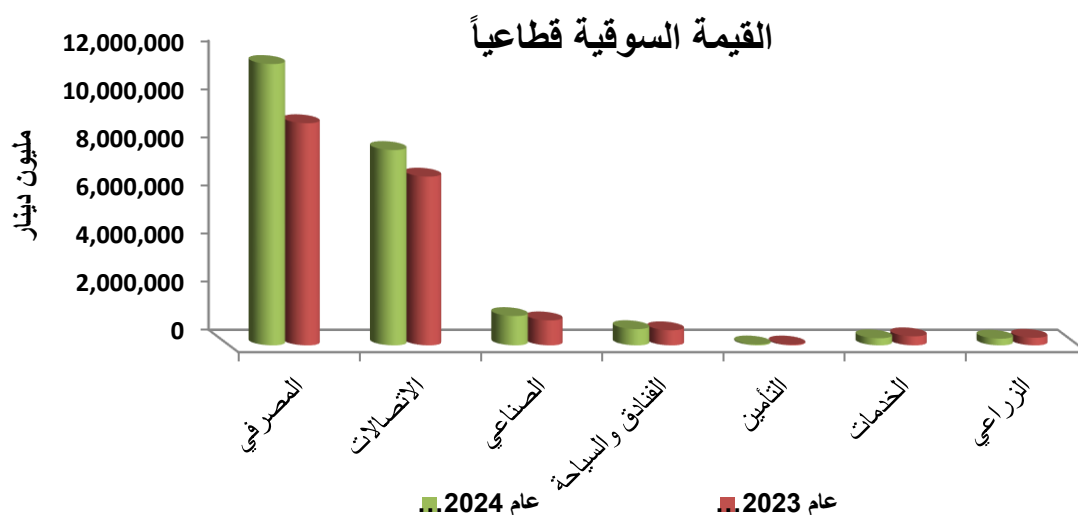


ج- القيمة السوقية

بلغت القيمة السوقية للأسهم المدرجة في سوق العراق للأوراق المالية لعام 2024 ما يقارب (22325.5) مليار دينار وهي مرتفعة بنسبة (19.6%) عن العام 2023 واحتل القطاع المصرفي المرتبة الاولى من القيمة السوقية حيث بلغ ما يقارب (11687.2) مليار دينار ونسبة (52.3%) واحتل قطاع الاتصالات المرتبة الثانية حيث بلغ ما يقارب (8124.2) مليار دينار ونسبة (36.4%) واحتل القطاع الصناعي المرتبة الثالثة حيث بلغ ما يقارب (1220.5) مليار دينار ونسبة (5.5%) من القيمة السوقية الكلية للاسهم.

جدول رقم (9) يبين القيمة السوقية للشركات قطاعياً لعام 2024

النسبة الى الكلي لعام 2024 (%)	نسبة التغير (%)	عام 2023 (مليون دينار)	عام 2024 (مليون دينار)	القطاعات
52.3	26.5	9,235,429	11,687,186	المصرفي
36.4	15.7	7,023,680	8,124,181	الاتصالات
5.5	17.3	1,040,915	1,220,498	الصناعي
3.0	7.8	627,836	676,509	الفنادق والسياحة
0.2	5.4	35,880	37,800	التأمين
1.3	-21.5	377,046	296,152	الخدمات
1.2	-12.3	316,757	277,942	الزراعي
0.02	-2.8	5,428	5,277	الاستثمار
	19.6	18,662,971	22,325,545	المجموع

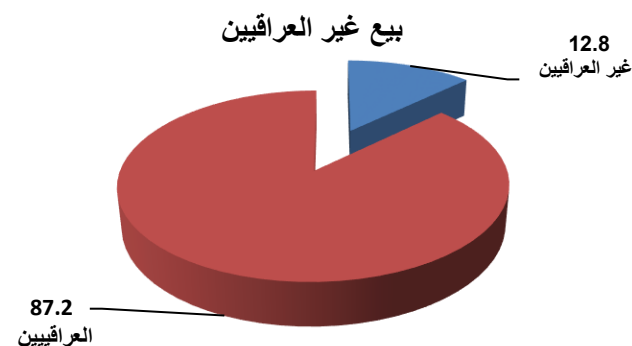
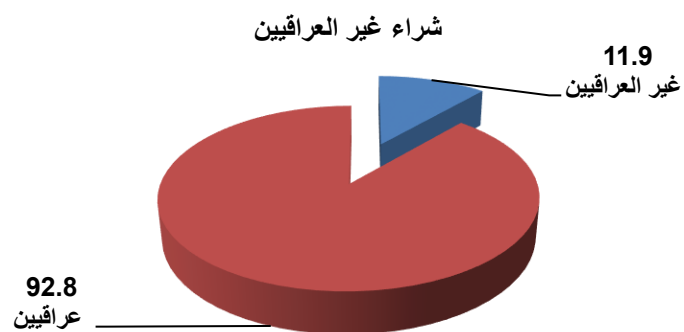


تداولات غير العراقيين في سوق العراق للاوراق المالية (بيع - شراء) لعام 2024

بلغ الاستثمار الاجنبي خلال عام 2024 الشراء (82069.7) مليون دينار والبيع (88386.3) مليون دينار الامر الذي جعل صافي الاستثمار ينخفض بمقدار (6316.6 -) مليون دينار وكما موضح في الجدول والرسم ادناه:

جدول رقم (10) يبين تداول غير العراقيين (بيع - شراء) لعام 2024

التداول	الكلي في السوق (مليون دينار)	غير العراقيين (مليون دينار)	العراقيين (مليون دينار)	نسبة غير العراقيين الى الكلي (%)	نسبة العراقيين الى الكلي (%)
البيع	690,408.8	88,386.3	602,022.5	12.8	87.2
الشراء	690,408.8	82,069.7	640,867.5	11.9	92.8

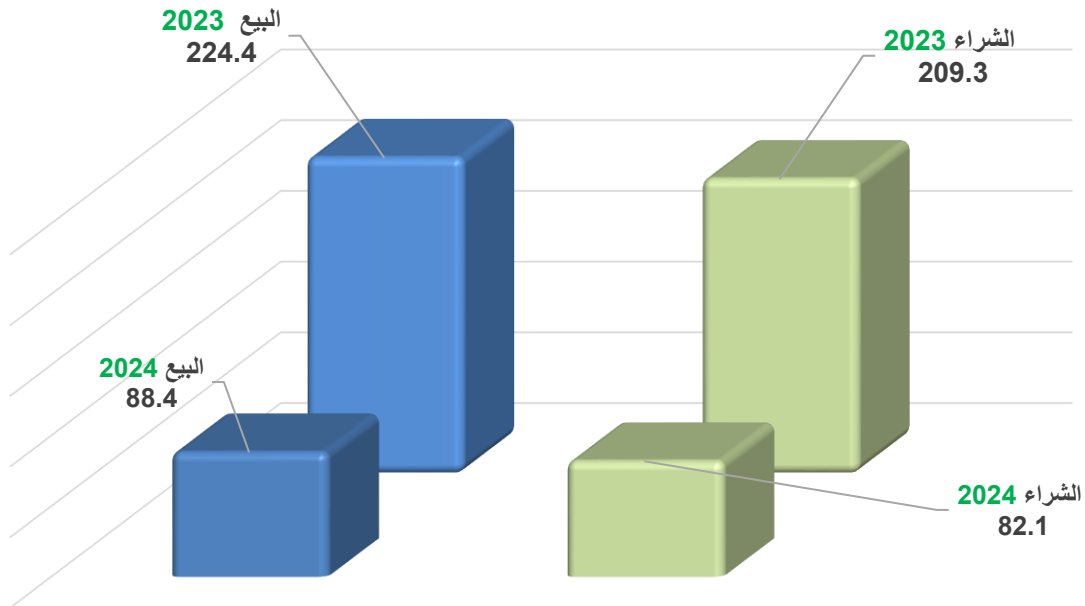


تداول غير العراقيين لعام 2024 بالمقارنة مع عام 2023

عند مقارنة تداول غير العراقيين عام 2024 مع عام 2023 فقد شهد انخفاضاً في البيع بنسبة (60.6%) ليبلغ ما يقارب (88.4) مليار دينار في نهاية عام 2024 مقارنة مع (224.4) مليار دينار خلال عام 2023، في حين انخفض الشراء ليبلغ (82.1) مليار دينار خلال هذا العام مقارنة مع (209.3) مليار دينار خلال عام 2023 وبنسبة انخفاض بلغت (60.8%) وكما مبين في الجدول والرسم ادناه:

جدول رقم (11) يبين تداول غير العراقيين لعام 2024 بالمقارنة مع عام 2023

صافي الاستثمار (مليون دينار)	الشراء (مليون دينار)	البيع (مليون دينار)	تداول غير العراقيين
-6,316.6	82,069.7	88,386.3	2024
-15,123.5	209,253.4	224,376.9	2023
	-60.8	-60.6	نسبة التغير (%)



التداول لغير العراقيين (شراء) لعام 2024

جدول رقم (12) بين تداول غير العراقيين (شراء) لعام 2024

الصفقات	القيمة المتداولة (مليون دينار)	الاسهم المتداولة (مليون سهم)	اسم الشركة
			قطاع المصارف
41	13295.52	14610.2	المصرف التجاري العراقي
1646	9,068.6	2,595.3	مصرف بغداد
7	2.2	2.2	المصرف العراقي الاسلامي
747	3128.3	1025.1	المصرف الاهلي العراقي
1688	37,264.6	25,335.3	مصرف المنصور
68	37.3	464.4	مصرف الشرق الاوسط للاستثمار
15	5.3	26.7	مصرف الخليج التجاري
11	8.7	119.3	مصرف المتحد
74	130.7	152.8	مصرف الائتمان العراقي
8	0.56	1.1	مصرف الدولي الاسلامي
2	17.0	50.0	مصرف زين العراق
2	0.01	0.01	مصرف كوردستان
8	3.9	18.5	مصرف الاقتصاد
14	2.8	8.0	مصرف الاستثمار العراقي
15	32.9	365.0	مصرف سومر التجاري
2	0.1	0.4	مصرف الموصل
39	38.9	134.4	مصرف اشور
3	1.4	1.5	مصرف الجنوب الاسلامي
1	0.6	5.0	مصرف العطاء الاسلامي
			قطاع الصناعة
5	2.4	1.0	المنصور للصناعات الدوائية
1	1.0	0.2	بغداد لصناعة مواد التغليف
3	2.0	0.22	الخطاطة الحديثة
2	1.0	0.20	العراقية لتصنيع وتسويق التمور
449	951.0	226.19	الفلوجة لانتاج المواد الانشائية
4	0.1	0.04	الصناعات المعدنية والدراجات
3	1.8	1.00	الكندي لانتاج اللقاحات البيطرية
16	10.9	9.55	الصناعات الخفيفة
26	19.8	13.60	الصناعات الالكترونية
			قطاع الخدمات
1	0.4	0.5	النخبة للمقاولات العامة
12	23.1	0.4	بغداد العراق للنقل العام
48	47.4	11.7	الامين للاستثمارات العقارية
2	0.4	0.05	الموصل لمدن الالعاب
			قطاع التأمين
10	0.7	1.1	الامين للتأمين
3	0.01	0.02	الحمراء للتأمين
			قطاع الفنادق والسياحة
64	624.5	5.8	فندق بابل
1	45.6	2.0	فندق فلسطين
5	1.9	0.04	فندق المنصور
19	72.0	7.6	فنادق عشتار
			قطاع الزراعة
1	0.8	0.1	الشرق الاوسط لانتاج الاسماك
7	2.1	0.2	العراقية لانتاج البذور
			قطاع الاتصالات
3334	17221.5	1586.4	اسيا سيل للاتصالات
2	0.23	0.10	شركة الخاتم للاتصالات
8,409	82,069.7	46,783.2	المجموع الكلي

التداول لغير العراقيين (بيع) لعام 2024

جدول رقم (13) يبين تداول غير العراقيين (بيع) لعام 2024

الصفقات	القيمة المتداولة (مليون دينار)	الاسهم المتداولة (مليون سهم)	اسم الشركة
			قطاع المصارف
22	13291.1	14611.3	المصرف التجاري العراقي
2439	18900.3	5580.2	مصرف بغداد
9	11.5	9.7	المصرف العراقي الاسلامي
14	0.5	7.5	مصرف الشرق الاوسط للاستثمار
8	2.1	5.9	مصرف الاستثمار العراقي
596	1534.7	505.8	المصرف الاهلي العراقي
3	0.7	7.5	مصرف سومر التجاري
81	157.0	484.8	مصرف الخليج التجاري
12	1.8	9.7	مصرف الموصل
9	3.5	11.2	مصرف اشور
14	2.4	32.9	مصرف المتحد
38	70.7	95.5	مصرف كوردستان
2583	11774.7	7481.6	مصرف المنصور
17	12.1	13.2	مصرف الأنتمان العراقي
40	58.7	241.8	مصرف الاقتصاد
6	0.3	4.5	مصرف بابل
2	35.4	76.9	مصرف ايلاف الاسلامي
15	0.6	2.1	مصرف الدولي الاسلامي
8	0.3	1.1	مصرف الاتحاد العراقي
1	79.8	79.8	مصرف الطيف الاسلامي
			قطاع التأمين
2	0.01	0.01	الامين للتأمين
42	8.9	31.1	الخليج للتأمين
1	0.3	0.3	دار السلام للتأمين
			قطاع الاستثمار
1	0.003	0.02	الخير للاستثمار المالي
			قطاع الخدمات
14	15.3	2.2	المعمورة للاستثمارات العقارية
2	0.1	0.2	البادية للنقل العام
48	14.9	8.3	العراقية للنقل البري
2	3.4	0.1	بغداد العراق للنقل العام
2	0.2	0.1	الامين للاستثمارات العقارية
			قطاع الفنادق والسياحة
3	24626.1	234.5	فندق بابل
37	299.3	6.7	فندق المنصور
6	65.2	2.9	فندق فلسطين
3	0.3	0.02	فندق اشور

			قطاع الصناعة
15	17.7	10.0	المنصور للصناعات الدوائية
844	11982.5	2984.7	بغداد للمشروبات الغازية
40	142.1	63.4	العراقية لتصنيع وتسويق التمور
7	6.2	1.0	العراقية للأعمال الهندسية
1	1.4	0.4	الخازر لإنتاج المواد الانشائية
1	0.5	0.2	بغداد لصناعة مواد التغليف
9	4.2	1.8	الوطنية لصناعات للاثاث المنزلي
33	53.9	53.5	الهلال الصناعية
10	1.1	0.5	الصناعات المعدنية والدراجات
30	21.1	18.1	الصناعات الخفيفة
1	4.5	2.0	الكندي لإنتاج اللقاحات البيطرية
1	3.6	2.0	الصناعات الكيماوية والبلاستيكية
3	2.3	1.1	العراقية لصناعات الكارتون
3	0.5	1.0	صناعة المواد الانشائية الحديثة
			قطاع الزراعة
3	1.4	0.3	العراقية لإنتاج وتسويق اللحوم
3	2.3	0.3	العراقية لإنتاج البذور
			قطاع الاتصالات
1457	5121.7	554.4	اسيا سيل للاتصالات
41	47.0	19.5	شركة الخاتم
8582	88386.3	33263.5	المجموع الكلي

نسب تملك غير العراقيين في الشركات المدرجة في سوق العراق للاوراق المالية لعام 2024

جدول رقم (14) يبين نسب تملك غير العراقيين حسب القطاعات

قطاع المصارف

النسبة الى رأس المال (%)	عدد المساهمين	الاسهم المملوكة لغير العراقيين (مليون سهم)	رأس مال الشركة (مليون دينار)	اسم الشركة
7.0	1	17590.0	250000	مصرف اسيا العراق الاسلامي
0.3	328	704.9	250000	مصرف اشور
0.2	163	375.9	250000	مصرف بابل
74.0	516	296083.9	400000	مصرف بغداد
0.00001	2	0.1	355000	مصرف جيهان للاستثمار
85.8	302	251051.7	292500	المصرف التجاري
0.1	65	294.3	250000	مصرف الاقتصاد
0.3	30	689.9	250000	مصرف ايلاف
2.5	250	7566.3	300000	مصرف الخليج التجاري
0.2	229	404.5	257148	مصرف الاستثمار
6.3	139	20498.5	325000	المصرف العراقي الاسلامي
4.0	301	9945.3	250000	مصرف الشرق الاوسط
0.001	2	2.5	260846	مصرف الدولي الاسلامي
0.0003	3	1.5	510000	مصرف الجنوب الاسلامي
3.7	226	14836.2	400000	مصرف كوردستان
0.01	3	17.5	250000	مصرف العطاء الاسلامي
0.3	126	715.7	252500	مصرف الموصل
59.6	159	209046.4	351000	مصرف المنصور
0.001	1	4.6	351000	المصرف الوطني الاسلامي
79.2	215	316879.4	400000	المصرف الاهلي العراقي
15.2	210	45669.6	300000	مصرف الشمال
92.6	203	296117.2	319870	مصرف الانتمان
10.4	64	25876.7	250000	مصرف سومر
0.3	7	652.9	250000	مصرف الطيف الاسلامي
0.6	2	1531.3	264000	مصرف عبر العراق للاستثمار
0.0001	1	0.3	250000	مصرف الثقة الاسلامي
6.2	162	18565.6	300000	المصرف المتحد للاستثمار
0.03	87	84.9	252000	مصرف الاتحاد العراقي
0.03	3	91.0	271626	مصرف الوركاء
0.02	4	50.3	250000	مصرف زين العراق الاسلامي

قطاع الاتصالات

15.9	173	49144.3	310000	اسيسيل للاتصالات
31.7	41	579442.0	1829783	الخاتم للاتصالات

قطاع الصناعة

0.1	6	1.1	1080	بغداد لصناعة مواد التغليف
50.7	486	103531.5	204335	بغداد للمشروبات الغازية
0.9	57	166.6	18000	الصناعات الالكترونية
12.8	55	598.9	4680	فلوجة مواد انشائية
0.3	18	9.1	3320	صناعة الاثاث المنزلي
0.7	113	90.7	12375	هلال صناعية
0.3	52	25.7	7590	صناعات الكارتون
0.3	38	57.4	17250	انتاج وتسويق التمور
1.2	40	17.7	1500	العراقية للاعمال الهندسية
0.2	9	0.9	500	العراقية للسجاد والمفروشات
0.8	21	8.4	1000	الخازر لانتاج المواد الانشائية
1.4	58	81.3	5940	الكندي لانتاج اللقحات
4.0	116	632.3	16000	المنصور للصناعات الدوائية
1.4	52	76.7	5371	الانشائية الحديثة
1.0	40	48.7	5000	المعدنية والدرجات
0.5	40	9.6	2000	الخيطة الحديثة
1.9	145	285.2	15187.5	الصناعات الكيماوية
0.1	14	2.9	3186.6	الالبسة الجاهزة
1.0	110	172.7	16800	الصناعات الخفيفة

قطاع الخدمات

0.2	67	19.3	7950	رحاب كربلاء للاستثمار
48.6	26	6317.0	13000	الامين للاستثمارات العقارية
0.7	54	15.8	2200	البادية للنقل العام
0.1	13	1.1	1300	بغداد العراق للنقل العام
0.03	6	1.3	3900	نقل المنتجات النفطية
0.4	80	61.5	14000	العراقية للنقل البري
0.3	8	4.0	1500	العاب الكرخ
0.003	1	0.1	1650	الموصل مدن العاب
64.6	213	14715.9	22780	المعمورة العقارية
3.8	49	78.6	2066	النخبة للمقاولات العامة

قطاع الفنادق

0.2	15	0.8	376	فندق اشور
0.2	59	8.2	4000	فندق بغداد
13.2	26	264.7	2000	فندق بابل
0.2	24	16.7	7000	فندق عشتار
0.2	32	4.5	2923.2	فندق المنصور
0.04	10	2.3	6253	الاستثمارات السياحية
1.1	23	47.5	4470	فندق فلسطين
0.1	19	1.2	1734.6	فندق السدير
0.1	5	0.3	240	سد الموصل

قطاع الزراعة

9.1	12	52.1	575	الاهلية للانتاج الزراعي
0.1	19	6.4	5000	انتاج وتسويق اللحوم
0.2	4	0.7	360	العراقية للمنتجات الزراعية
0.3	52	67.7	20000	العراقية لانتاج البذور
0.1	26	19.5	20507	الحديثة لانتاج الحيواني
0.1	5	0.4	300	اسماك الشرق الاوسط

قطاع التامين

0.4	22	26.2	7000	الشركة الاهلية للتامين
3.5	30	175.0	5000	الامين للتامين
58.7	16	4107.7	7000	دار السلام للتامين
0.4	49	30.9	7000	الخليج للتامين واعادة التامين
0.004	2	1.0	25000	الحمراء للتامين

قطاع الاستثمار

16.0	10	239.5	1500	الامين للاستثمار المالي
1.1	62	75.2	7000	الخير للاستثمار المالي
0.2	6	2.0	1000	بين النهرين للاستثمار المالي
1.1	54	22.2	2000	الونام للاستثمار المالي
0.2	7	2.2	1150	الزوراء للاستثمار المالي

متوسط عدد الاسهم المتداولة وقيمة التداول للجلسة حسب القطاعات

جدول رقم (15) يبين متوسط عدد الاسهم المتداولة وقيمة التداول للجلسة الواحدة لقطاع المصارف

اسم الشركة (قطاع المصارف)	عدد ايام التداول الكلي	نسبة ايام التداول الى اجمالي ايام التداول الكلي	متوسط الاسهم في الجلسه الواحدة (مليون سهم)	متوسط قيمة التداول في الجلسة الواحدة (مليون دينار)
المصرف التجاري	223	93.3	103.4	93.2
مصرف بغداد	231	96.7	109.4	381.8
المصرف العراقي الاسلامي	215	90.0	155.8	139.4
مصرف الشرق الاوسط	192	80.3	736.0	57.5
مصرف الاستثمار العراقي	200	83.7	23.6	9.3
المصرف الاهلي العراقي	231	96.7	70.6	215.1
مصرف سومر التجاري	195	81.6	182.9	19.0
مصرف الاقتصاد	198	82.8	256.4	61.1
مصرف الخليج التجاري	206	86.2	141.1	45.2
مصرف الموصل للاستثمار	206	86.2	42.1	7.9
مصرف الاتحاد العراقي	43	18.0	1.0	0.3
مصرف كوردستان	69	28.9	12.2	10.5
مصرف اشور الدولي	197	82.4	41.8	14.5
مصرف المنصور	232	97.1	243.7	366.6
المصرف المتحد	130	54.4	201.9	10.9
مصرف ايلاف	27	11.3	3.3	1.6
المصرف الوطني الاسلامي	17	7.1	1,434.5	717.4
مصرف اسيا العراق	3	1.3	433.6	390.2
مصرف جبهان الاسلامي	27	11.3	0.4	0.8
مصرف الطيف الاسلامي	79	33.1	22.7	18.9
مصرف الائتمان العراقي	203	84.9	37.2	34.2
مصرف عبر العراق	47	19.7	709.3	364.7
مصرف العطاء الاسلامي	106	44.4	24.4	3.1
مصرف نور العراق	39	16.3	1236.7	639.2
المصرف الدولي الاسلامي	130	54.4	564.8	190.0
مصرف زين العراق الاسلامي	5	2.1	114.6	39.0
مصرف اربيل	8	3.3	3787.1	416.6
مصرف الانتصاري الاسلامي	4	1.7	8.8	8.8
مصرف بابل	52	21.8	7.5	0.5
مصرف المستشار	17	7.1	4200.3	4,200.3
مصرف امين العراق	1	0.4	950.0	950.0
مصرف الثقة الدولي	8	3.3	625.3	469.0
مصرف الاقليم التجاري	2	0.8	245.0	245.0
مصرف الجنوب الاسلامي	3	1.3	2.1	2.0
مصرف المشرق العربي	3	1.3	1073.3	1,008.9
مصرف التنمية	1	0.4	0.1	0.1
مصرف المال الاسلامي	2	0.8	0.1	0.1

جدول رقم (16) يبين متوسط الاسهم المتداولة وقيمة التداول للجلسة الواحدة لقطاع

التأمين والاستثمار والخدمات والاتصالات والفنادق

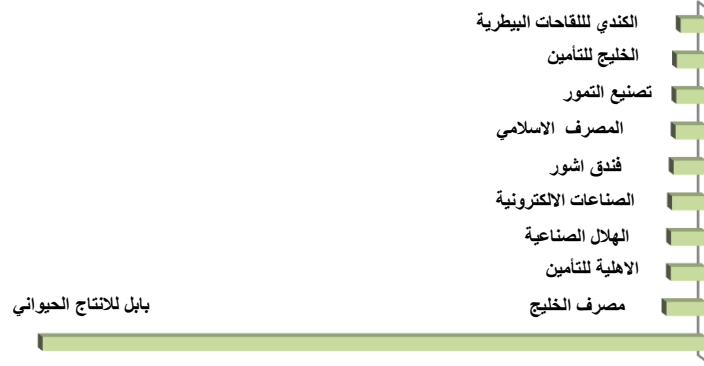
اسم الشركة	عدد ايام التداول الكلي	نسبة ايام التداول الى اجمالي ايام التداول الكلي	متوسط عدد الاسهم في الجلسة الواحدة (مليون سهم)	متوسط قيمة التداول في الجلسة الواحدة (مليون دينار)
الامين للتأمين	85	35.6	1.4	1.0
دار السلام للتأمين	106	44.4	3.6	2.8
الحمراء للتأمين	23	9.6	27.9	23.1
الخليج للتأمين	98	41.0	3.7	1.4
الاهلية للتأمين	10	4.2	1.94	0.85
الامين للاستثمار المالي	28	11.7	0.2	0.2
الونام للاستثمار المالي	23	9.6	1.7	0.48
الزوراء للاستثمار المالي	2	0.8	0.04	0.01
الخير للاستثمار المالي	24	10.0	1.1	0.3
الباتك للاستثمارات المالية	9	3.8	0.0	0.0
العاب الكرخ السياحية	147	61.5	1.7	8.1
الموصل لمدن الالعاب	75	31.4	0.3	2.4
المعمورة العقارية	190	79.5	1.4	9.8
النخبة للمقاولات العامة	53	22.2	1.15	0.78
بغداد العراق للنقل العام	195	81.6	0.5	24.1
رحاب كربلاء	41	17.2	2.1	1.4
الامين للاستثمارات العقارية	177	74.1	3.5	10.9
نقل المنتجات النفطية والبضائع	58	24.3	9.8	10.6
البادية للنقل العام	63	26.4	1.1	0.7
العراقية للنقل البري	38	15.9	6.3	14.5
اسيا سيل للاتصالات	226	94.6	19.5	201.4
الخاتم للاتصالات	108	45.2	0.42	1.0
فنادق عشتار	219	91.6	1.9	18.1
فندق بابل	74	31.0	3.3	348.7
فندق بغداد	156	65.3	0.8	9.5
الوطنية للاستثمارات السياحية	88	36.8	0.3	2.8
المدينة السياحية لسد الموصل	48	20.1	0.1	0.8
فنادق المنصور	101	42.3	1.0	45.1
فندق آشور	89	37.2	0.8	16.0
فندق فلسطين	116	48.5	0.5	11.1
فندق السدير	38	15.9	0.3	7.7

جدول رقم (17) يبين متوسط عدد الاسهم المتداولة وقيمة التداول للجلسة الواحدة للقطاع
الصناعي والزراعي

اسم الشركة	عدد ايام التداول الكلي	نسبة ايام التداول الى اجمالي ايام التداول الكلي	متوسط عدد الاسهم في الجلسة الواحده (مليون سهم)	متوسط قيمة التداول في الجلسة الواحده (مليون دينار)
المنصور للصناعات الدوائية	211	88.3	9.8	20.5
الخيطة الحديثة	134	56.1	0.4	3.8
العراقية للسجاد والمفروشات	122	51.0	0.2	3.8
بغداد للمشروبات الغازية	229	95.8	50.6	210.7
العراقية لتصنيع التمور	174	72.8	20.3	53.9
الصناعات الكيماوية والبلاستيكية	143	59.8	3.1	6.3
الكندي لللقاحات البيطرية	146	61.1	5.8	12.2
العراقية للاعمال الهندسية	75	31.4	0.2	1.8
طريق الخازر المواد الانشائية	53	22.2	0.53	1.3
الصناعات المعدنية والدراجات	104	43.5	1.6	3.1
انتاج الالبسة الجاهزة	180	75.3	0.8	3.2
بغداد لصناعة مواد التغليف	58	24.3	2.0	5.4
الفلوجة لانتاج المواد الانشائية	210	87.9	7.5	30.2
الوطنية لصناعات الاثاث المنزلي	91	38.1	2.2	3.3
الهلال الصناعية	186	77.8	11.1	12.2
الصناعات الخفيفة	183	76.6	12.1	12.5
الصناعات الالكترونية	143	59.8	4.5	5.3
العراقية لصناعات الكارتون	197	82.4	4.6	6.6
المواد الانشائية الحديثة	56	23.4	1.0	0.6
الصناعات الكيماوية العصرية	1	0.4	0.0	1.5
الاهلية للانتاج الزراعي	26	10.9	0.5	0.6
الحديثة للانتاج الحيواني	60	25.1	0.6	0.3
الشرق الاوسط للاسماك	61	25.5	1.5	11.5
العراقية لانتاج البذور	191	79.9	10.81	97.5
انتاج وتسويق اللحوم	132	55.2	0.864	4.808
تسويق المنتجات الزراعية	66	27.6	0.036	0.733
بابل للانتاج الحيواني والنباتي	26	10.9	0.028	0.285

جدول رقم (18) يبين الشركات الأكثر ارتفاعاً في أسعار أسهمها خلال عام 2024 مقارنة مع عام 2023

الشركات الأكثر ارتفاعاً في أسعار الأسهم



ت	اسم الشركة	سعر الاغلاق 2023 (دينار)	سعر الاغلاق 2024 (دينار)	نسبة التغير (%)
1	بابل للإنتاج الحيواني والنباتي	1.000	25.000	2400.0
2	مصرف الخليج التجاري	0.180	0.440	144.4
3	الاهلية للتأمين	0.350	0.800	128.6
4	الهلال الصناعية	0.900	2.050	127.8
5	الصناعات الالكترونية	0.780	1.750	124.4
6	فندق آشور	11.900	26.000	118.5
7	المصرف العراقي الاسلامي	0.690	1.460	111.6
8	العراقية لتصنيع التمور	1.580	3.300	108.9
9	الخليج للتأمين	0.290	0.600	106.9
10	الكندي لللقاحات البيطرية	1.600	3.090	93.1

جدول رقم (19) يبين الشركات الأكثر انخفاضاً في أسعار أسهمها خلال عام 2024 مقارنة مع عام 2023

الشركات الأكثر انخفاضاً في أسعار الأسهم



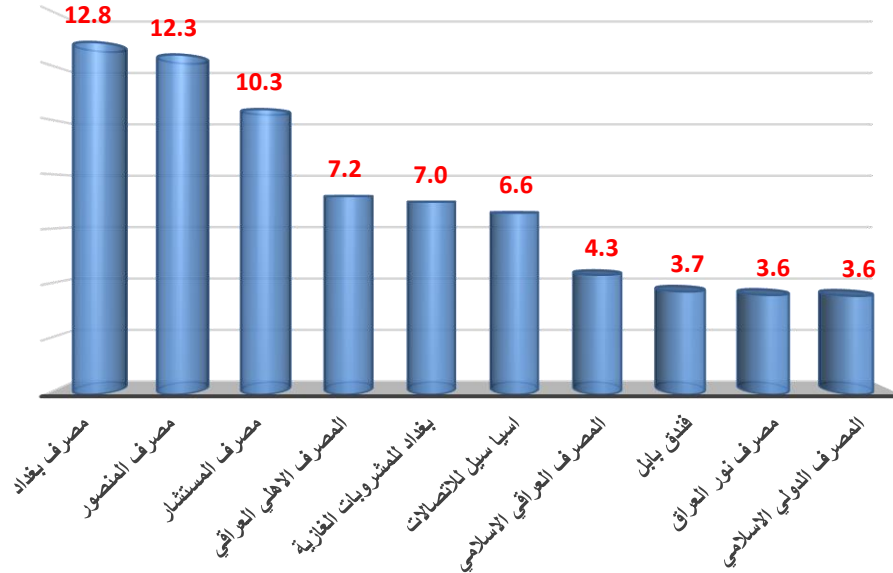
ت	اسم الشركة	سعر الاغلاق 2023 (دينار)	سعر الاغلاق 2024 (دينار)	نسبة التغير (%)
1	المصرف الدولي الاسلامي	2.600	0.290	-88.8
2	الوطنية لصناعات الاثاث المنزلي	2.950	1.400	-52.5
3	الامين للاستثمارات العقارية	5.000	2.430	-51.4
4	مصرف نور العراق	1.340	0.700	-47.8
5	نقل المنتجات النفطية والبضائع	1.400	0.760	-45.7
6	بغداد لصناعة مواد التغليف	5.000	2.900	-42.0
7	مصرف الشرق الاوسط	0.120	0.080	-33.3
8	رحاب كربلاء	1.100	0.750	-31.8
9	مصرف الاتحاد العراقي	0.290	0.200	-31.0
10	مصرف آشور الدولي	0.420	0.300	-28.6

الشركات العشر الأكثر تداولاً من حيث قيمة التداول

احتلت شركة (مصرف بغداد) المركز الاول في قيمة التداول اذ بلغ ما يقارب (88.2) مليار دينار وبنسبة (12.8%) من مجموع التداول الكلي، وجاء في المركز الثاني شركة (مصرف المنصور) اذ بلغ قيمة التداول ما يقارب (85.1) مليار دينار وبنسبة (12.3%) من مجموع التداول الكلي ، وجاء في المركز الثالث شركة (مصرف المستشار) اذ بلغ قيمة التداول ما يقارب (71.4) مليار دينار وبنسبة (10.3%) من مجموع التداول الكلي علماً ان قيمة التداول للشركات العشرة الاولى بلغ ما يقارب (493.5) مليار دينار وتمثل (71.5%) من مجموع التداول الكلي للسوق وبين الجدول ان (7) شركات تقع ضمن القطاع المصرفي وشركة واحدة ضمن القطاع الصناعي وشركة واحدة ضمن قطاع الاتصالات وشركة واحدة ضمن قطاع الفنادق .

جدول رقم (20) يبين الشركات الأكثر تداولاً من حيث قيمة التداول

الشركات الأكثر تداولاً من حيث (قيمة التداول)



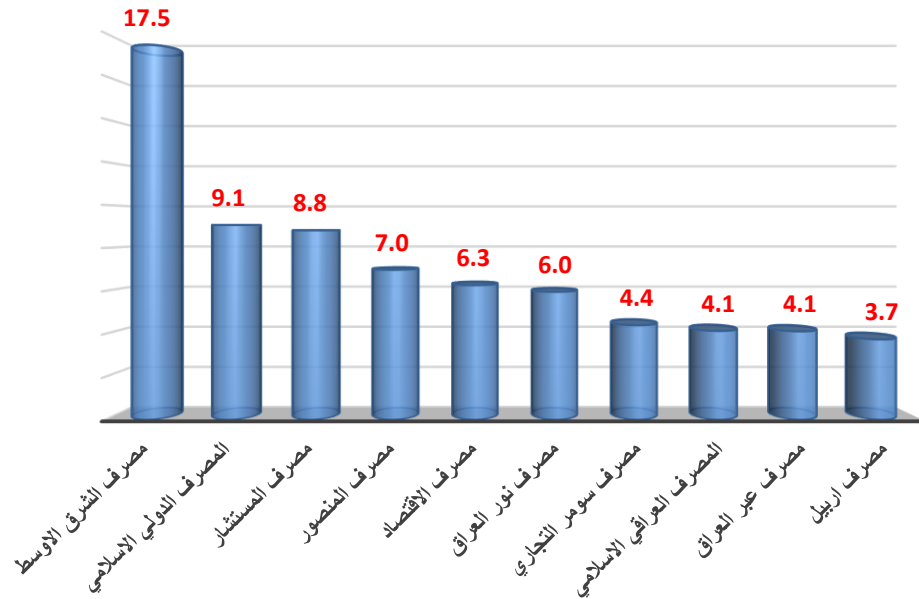
ت	اسم الشركة	قيمة التداول (مليون دينار)	سعر الاغلاق (دينار)	النسبة الى الكلي (%)
1	مصرف بغداد	88,197.6	4.240	12.8
2	مصرف المنصور	85,050.5	1.980	12.3
3	مصرف المستشار	71,404.6	1.000	10.3
4	المصرف الاهلي العراقي	49,689.9	3.750	7.2
5	بغداد للمشروبات الغازية	48,252.4	4.260	7.0
6	اسيا سيل للاتصالات	45,507.7	12.100	6.6
7	المصرف العراقي الاسلامي	29,960.3	1.460	4.3
8	فندق بابل	25,800.4	108.000	3.7
9	مصرف نور العراق	24,930.5	0.700	3.6
10	المصرف الدولي الاسلامي	24,700.9	0.290	3.6
	المجموع	493,495		71.5
	المجموع الكلي	690,409		

الشركات العشر الأكثر تداولاً من حيث عدد الاسهم المتداولة

احتلت شركة (مصرف الشرق الاوسط) المركز الاول في عدد الاسهم المتداولة اذ بلغ ما يقارب (141.3) مليار سهم ونسبة (17.5%) من مجموع التداول الكلي ، وجاء في المركز الثاني شركة (المصرف الدولي) اذ بلغ عدد الاسهم المتداولة ما يقارب (73.4) مليار سهم ونسبة (1.9%) من مجموع التداول الكلي ، وجاء في المركز الثالث شركة (مصرف المستشار) اذ بلغ عدد الاسهم المتداولة ما يقارب (71.4) مليار دينار ونسبة (8.8%) من مجموع التداول الكلي . علماً ان عدد الاسهم المتداولة للشركات العشرة الاولى بلغ ما يقارب (574.5) مليار سهم وتمثل (70.9%) من مجموع التداول الكلي للسوق . وبين الجدول ان (10) شركات تقع ضمن القطاع المصرفي .

جدول رقم (21) يبين الشركات الأكثر تداولاً من حيث عدد الاسهم المتداولة

الشركات الأكثر تداولاً من حيث (عدد الاسهم)



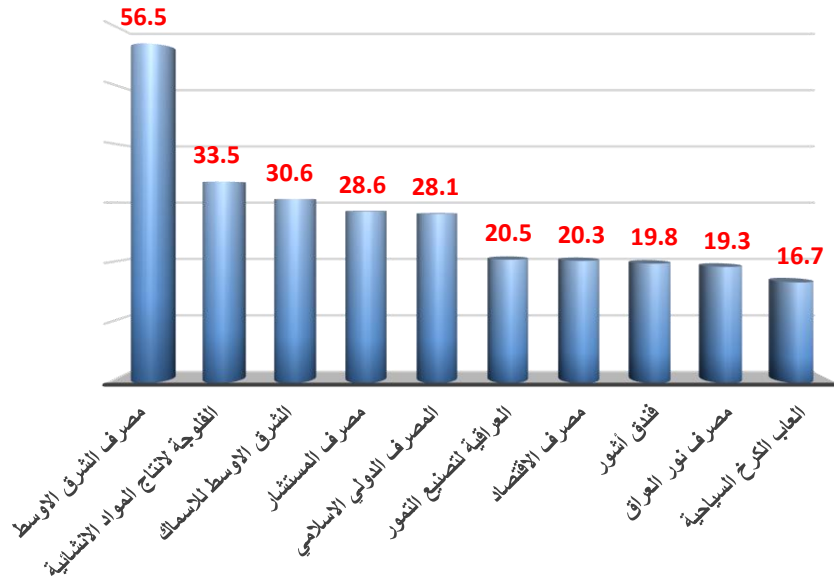
ت	اسم الشركة	عدد الاسهم المتداولة (مليون سهم)	سعر الاغلاق (دينار)	النسبة الى الكلي (%)
1	مصرف الشرق الاوسط	141,308.1	0.080	17.5
2	المصرف الدولي الاسلامي	73,421.7	0.290	9.1
3	مصرف المستشار	71,404.6	1.000	8.8
4	مصرف المنصور	56,530.1	1.980	7.0
5	مصرف الاقتصاد	50,757.5	0.320	6.3
6	مصرف نور العراق	48,231.9	0.700	6.0
7	مصرف سومر التجاري	35,663.5	0.100	4.4
8	المصرف العراقي الاسلامي	33,507.2	1.460	4.1
9	مصرف عبر العراق	33,339.2	0.920	4.1
10	مصرف اربيل	30,297.0	0.110	3.7
	المجموع	574,461		70.9
	المجموع الكلي	809,709		

الشركات العشر الأكثر تداولاً من حيث معدل دوران السهم

احتلت اسهم شركة (مصرف الشرق الاوسط) المركز الاول من حيث معدل دوران اسهمها حيث بلغ معدل دوران السهم (56.5) ، وجاء في المركز الثاني اسهم شركة (الفلوجة الانشائية) حيث بلغ معدل دوران السهم (33.5) ، وجاءت في المركز الثالث اسهم شركة (اساك الشرق الاوسط) حيث بلغ معدل دوران السهم (30.6) .

جدول رقم (22) يبين الشركات الأكثر تداولاً من حيث معدل دوران السهم

الشركات الأكثر تداولاً من حيث (معدل دوران السهم)



ت	اسم الشركة	عدد الاسهم المتداولة لعام 2024 (مليون سهم)	رأس مال الشركة (مليون سهم)	معدل دوران السهم (%)
1	مصرف الشرق الاوسط	141,308.1	250,000	56.5
2	الفلوجة لانتاج المواد الانشائية	1,567.8	4,680	33.5
3	الشرق الاوسط للاسماك	91.8	300	30.6
4	مصرف المستشار	71,404.6	250,000	28.6
5	المصرف الدولي الاسلامي	73,421.7	260,846	28.1
6	العراقية لتصنيع التمور	3,534.6	17,250	20.5
7	مصرف الاقتصاد	50,757.5	250,000	20.3
8	فندق آشور	74.7	376	19.8
9	مصرف نور العراق	48,231.9	250,000	19.3
10	العباب الكرخ السياحية	250.8	1,500	16.7

* يتم احتساب معدل دوران السهم بموجب المعادلة التالية:

معدل دوران السهم = (عدد الاسهم المتداولة للشركة لعام 2024 / رأس مال الشركة نهاية كانون الاول 2024) × 100.

حركة تداول اسهم الشركات لعام 2024

معدل الدوران	القيمة السوقية (مليون دينار)	عدد اسهم الشركة (مليون سهم)	نسبة التغير (%)	سعر الاغلاق السابق	سعر الاغلاق الحالي	الصفقات	قيمة التداول (مليون دينار)	الاسهم المتداولة (مليون سهم)	قطاع المصرفي
7.9	263250	292500	25.0	0.720	0.900	5,545	20778.7	23051.2	المصرف التجاري
6.3	1696000	400000	21.1	3.500	4.240	21704	88,197.6	25,282.4	مصرف بغداد
10.3	474500	325000	111.6	0.690	1.460	8,191	29960.3	33507.2	المصرف العراقي الاسلامي
56.5	20000	250000	-33.3	0.120	0.080	2,462	11047.8	141308.1	مصرف الشرق الاوسط
1.9	92500	250000	-14.0	0.430	0.370	2,369	1866.2	4,724.6	مصرف الاستثمار العراقي
6.3	964305	257148	54.3	2.430	3.750	15124	49,689.9	16,301.0	المصرف الاهلي العراقي
8.9	40000	400000	-23.1	0.130	0.100	2,210	3712.3	35,663.5	مصرف سومر التجاري
19.5	83488	260900	60.0	0.200	0.320	3,264	12100.7	50,757.5	مصرف الاقتصاد
11.6	110000	250000	144.4	0.180	0.440	6,501	9303.4	29,064.1	مصرف الخليج التجاري
3.4	42925	252500	-15.0	0.200	0.170	1,683	1626.6	8677.2	مصرف الموصل للاستثمار
0.02	50400	252000	-31.0	0.290	0.200	80	10.8	41.5	مصرف الاتحاد العراقي
0.21	360000	400000	5.9	0.850	0.900	223	727.9	843.7	مصرف كوردستان
3.3	75000	250000	-28.6	0.420	0.300	3,390	2856.8	8228.6	مصرف اشور الدولي
16.1	694980	351000	41.4	1.400	1.980	17,651	85050.5	56530.1	مصرف المنصور
8.7	18000	300000	-25.0	0.080	0.060	1,084	1413.7	26,243.0	المصرف المتحد
0.04	115000	250000	-16.4	0.550	0.460	32	42.42	90.06	مصرف ايلاف
6.9	200070	351000	14.0	0.500	0.570	30	12195.4	24386.6	المصرف الوطني الاسلامي
0.5	225000	250000	0.0	0.900	0.900	8	1,170.6	1300.7	مصرف اسيا العراق
0.003	720650	355000	-7.7	2.200	2.030	36	21.5	10.6	مصرف جيهان الاسلامي
0.7	250000	250000	17.6	0.850	1.000	305	1491.0	1790.7	مصرف الطيف الاسلامي
2.4	268691	319870	6.3	0.790	0.840	3,919	6935.1	7556.8	مصرف الانتمان العراقي
12.6	242880	264000	-26.4	1.250	0.920	119	17141.99	33,339.2	مصرف عبر العراق
1.0	25000	250000	-23.1	0.130	0.100	525	325.35	2,586.4	مصرف العطاء الاسلامي
19.3	175000	250000	-47.8	1.340	0.700	55	24930.5	48231.9	مصرف نور العراق
28.1	75645	260846	-88.8	2.600	0.290	730	24700.9	73421.7	المصرف الدولي الاسلامي
0.2	85000	250000	0.0	0.340	0.340	37	194.8	573.0	مصرف زين العراق الاسلامي
11.4	29150	265000	0.0	0.110	0.110	32	3332.7	30297.0	مصرف اربيل
0.01	250000	250000	0.0	1.000	1.000	8	35.1	35.1	مصرف الانصاري الاسلامي
0.2	15000	250000	-25.0	0.080	0.060	210	27.7	388.8	مصرف بابل
28.6	250000	250000	0.0	1.000	1.000	39	71404.6	71404.6	مصرف المستشار
0.4	250000	250000	0.0	1.000	1.000	1	950.0	950.0	مصرف امين العراق
2.0	187500	250000	15.4	0.650	0.750	23	3752.0	5002.7	مصرف الثقة الدولي
0.1	350000	350000	20.5	0.830	1.000	17	490.0	490.0	مصرف الاقليم التجاري
0.001	479400	510000	-6.0	1.000	0.940	12	5.9	6.2	مصرف الجنوب الاسلامي
1.3	235000	250000	-6.0	1.000	0.940	5	3026.8	3220.0	مصرف المشرق العربي
0.00001	400000	400000	0.0	1.000	1.000	1	0.1	0.1	مصرف التنمية
0.0001	250000	250000	0.0	1.000	1.000	2	0.2	0.2	مصرف المال الاسلامي
	7,912,434	10,816,764				97,627	490,517.7	765,305.9	المجموع

قطاع التأمين	الاسهم المتداولة (مليون سهم)	قيمة التداول (مليون دينار)	الصفقات	سعر الاغلاق الحالي	سعر الاغلاق السابق	نسبة التغير (%)	عدد اسهم الشركة (مليون سهم)	القيمة السوقية (مليون دينار)	معدل الدوران
الامين للتأمين	118.3	81.2	323	0.750	0.550	36.4	5000	3750	2.4
دار السلام للتأمين	383.5	292.3	246	0.750	0.700	7.1	7000	5250	5.5
الحمراء للتأمين	642.6	531.9	43	0.760	0.950	-20.0	25000	19000	2.6
الخليج للتأمين	364.9	134.6	426	0.600	0.290	106.9	7000	4200	5.2
الاهلية للتأمين	19.4	8.5	23	0.800	0.350	128.6	7000	5600	0.3
المجموع	1,528.6	1,048.5	1,061				51,000	32,200	

قطاع الاستثمار	الاسهم المتداولة (مليون سهم)	قيمة التداول (مليون دينار)	الصفقات	سعر الاغلاق الحالي	سعر الاغلاق السابق	نسبة التغير (%)	عدد اسهم الشركة (مليون سهم)	القيمة السوقية (مليون دينار)	معدل الدوران
الامين للاستثمار المالي	5.4	5.4	49	1.000	1.000	0.0	1500	1500	0.4
الونام للاستثمار المالي	38.3	11.1	79	0.370	0.470	-21.3	5000	1850	0.8
الزوراء للاستثمار المالي	0.1	0.0	2	0.180	0.190	-5.3	1150	207	0.01
الخير للاستثمار المالي	26.75	6.20	43	0.220	0.210	4.8	7000	1540	0.4
البياتك للاستثمارات المالية	0.28	0.11	14	0.390	0.400	-2.5	1000	390	0.03
المجموع	70.8	22.9	187				15,650	5,097	

قطاع الخدمات	الاسهم المتداولة (مليون سهم)	قيمة التداول (مليون دينار)	الصفقات	سعر الاغلاق الحالي	سعر الاغلاق السابق	نسبة التغير (%)	عدد اسهم الشركة (مليون سهم)	القيمة السوقية (مليون دينار)	معدل الدوران
العاب الكرخ السياحية	250.8	1190.2	1875	4.390	4.900	-10.4	1500	6585	16.7
الموصل لمدن الالعاب	21.2	176.3	165	7.000	8.600	-18.6	1650	11550	1.3
المعمورة العقارية	274.8	1,862.5	1828	6.750	8.500	-20.6	22780	153765	1.2
النخبة للمقاولات العامة	60.8	41.6	494	0.750	0.470	59.6	2065.5	1549.1	2.9
بغداد العراق للنقل العام	100.8	4709.0	2,494	38.500	40.900	-5.9	1300	50050.0	7.8
رحاب كربلاء	85.52	57.93	240	0.750	1.100	-31.8	7950	5962.5	1.076
الامين للاستثمارات العقارية	615.3	1921.6	2,218	2.430	5.000	-51.4	13000	31590	4.7
نقل المنتجات النفطية والبضائع	570.7	617.2	157	0.760	1.400	-45.7	3900	2964	14.6
البيادية للنقل العام	70.07	41.33	127	0.580	0.580	0.0	2200	1276	3.2
العراقية للنقل البري	239.60	549.25	515	1.990	1.860	7.0	14000	27860	1.7
المجموع	2,289.6	11,166.9	10,113				70,346	265,292	

معدل الدوران	القيمة السوقية (مليون دينار)	عدد اسهم الشركة (مليون سهم)	نسبة التغير (%)	سعر الاجلاق السابق	سعر الاجلاق الحالي	الصفقات	قيمة التداول (مليون دينار)	الاسهم المتداولة (مليون سهم)	القطاع الصناعي
12.9	39680	16000	38.5	1.790	2.480	4948	4,328.8	2067.4	المنصور للصناعات الدوائية
2.8	18200	2000	-6.7	9.750	9.100	483	510.2	57.0	الخيطة الحديثة
6.0	8875	500	18.3	15.000	17.750	446	462.0	30.1	العراقية للسجاد والمفروشات
5.7	870468.5	204335.3	9.8	3.880	4.260	12501	48,252.4	11,576.7	بغداد للمشروبات الغازية
20.5	56925	17250	108.9	1.580	3.300	1,855	9372.1	3534.6	العراقية لتصنيع التمور
3.0	35235	15187.5	32.6	1.750	2.320	1,408	899.9	450.0	الصناعات الكيماوية والبلاستيكية
14.2	18354.6	5940	93.1	1.600	3.090	1,099	1779.7	843.5	الكندي للقفاحات البيطرية
1.2	13500	1500	50.3	5.990	9.000	219	138.1	18.3	العراقية للاعمال الهندسية
2.83	2200	1000	37.5	1.600	2.200	144	69.6	28.3	طريق الخازر المواد الانشائية
16.2	2400	5000	1.9	2.355	2.400	280	326.1	162.0	الصناعات المعدنية والدراجات
3.0	18250	3186.6	-18.9	4.500	3.650	1,136	572.1	147.6	انتاج الالبسة الجاهزة
3.6	9241.14	1080	-42.0	5.000	2.900	121	314.3	113.7	بغداد لصناعة مواد التغليف
145.2	3618	4680	-2.9	3.450	3.350	4,474	6332.3	1567.8	الفلوجة لانتاج المواد الانشائية
4.31	6552	3320	-52.5	2.950	1.400	338	304.7	201.7	الوطنية لصناعات الاثاث المنزلي
62.3	6806	12375	127.8	0.900	2.050	1304	2,262.7	2067.5	الهلال الصناعية
66.5	3618.8	16800	55.7	0.700	1.090	2,913	2288.0	2209.1	الصناعات الخفيفة
3.9	29400	18000	124.4	0.780	1.750	894	759.9	650.5	الصناعات الالكترونية
5.0	32940	7590	76.0	1.040	1.830	1,003	1295.6	908.6	العراقية لصناعات الكارتون
0.8	4098.6	5371.1	-8.5	0.590	0.540	184	34.5	58.4	المواد الانشائية الحديثة
0.0	537111.602	180.0	43.9	69.500	100.000	2	1.5	0.0	الصناعات الكيماوية العصرية
	1,180,363	341,296				35,752	80,304.6	26,693.0	المجموع

معدل الدوران	القيمة السوقية (مليون دينار)	عدد اسهم الشركة (مليون سهم)	نسبة التغير (%)	سعر الاجلاق السابق	سعر الاجلاق الحالي	الصفقات	قيمة التداول (مليون دينار)	الاسهم المتداولة (مليون سهم)	قطاع الاتصالات
1.4	3751000	310000	41.5	8.550	12.100	15483	45,507.7	4413.5	اسيا سيل للاتصالات
0.0025	4373180.5	1829782.7	0.0	2.390	2.390	308	109.0	45.1	الخاتم للاتصالات
	8,124,181	2,139,783				15,791	45,616.7	4,458.6	المجموع

قطاع الفنادق	الاسهم المتداولة (مليون سهم)	قيمة التداول (مليون دينار)	الصفقات	سعر الاغلاق الحالي	سعر الاغلاق السابق	نسبة التغير (%)	عدد اسهم الشركة (مليون سهم)	القيمة السوقية (مليون دينار)	معدل الدوران
فنادق عشتار	406.5	3970.3	2,870	10.000	9.700	3.1	7000	70000	5.8
فندق بابل	245.6	25800.4	225	108.000	100.000	8.0	2000	216000	12.3
فندق بغداد	131.4	1482.4	677	12.000	10.750	11.6	4000	48000.0	3.3
الوطنية للاستثمارات السياحية	24.0	245.9	262	10.500	11.100	-5.4	6253.2	65658.3	0.4
المدينة السياحية لسد الموصل	3.84	38.6	114	8.500	6.000	41.7	240	2040	1.60
فنادق المنصور	105.1	4,558.6	506	41.000	40.000	2.5	2923.2	119851.2	3.6
فندق آشور	74.7	1424.9	296	26.000	11.900	118.5	376.4	9785.6	19.8
فندق فلسطين	55.6	1,284.4	413	22.000	19.530	12.6	4470	98340	1.2
فندق السدير	10.783	291.3	91	27.000	21.550	25.3	1734.6	46834.2	0.6
المجموع	1,057.5	39,096.9	5,454				28,997	676,509	

القطاع الزراعي	الاسهم المتداولة (مليون سهم)	قيمة التداول (مليون دينار)	الصفقات	سعر الاغلاق الحالي	سعر الاغلاق السابق	نسبة التغير (%)	عدد اسهم الشركة (مليون سهم)	القيمة السوقية (مليون دينار)	معدل الدوران
الاهلية للانتاج الزراعي	14.0	14.7	54	1.050	0.800	31.3	575	603.75	2.4
الحديثة للانتاج الحيواني	35.4	19.7	145	0.540	0.380	42.1	20506.5	11073.51	0.2
الشرق الاوسط للاسماك	91.8	703.4	127	7.450	7.950	-6.3	300	2235	30.6
العراقية لانتاج البذور	2063.8	18615.0	13,518	8.400	11.440	-26.6	20000	168000	10.3
انتاج وتسويق اللحوم	114.1	634.7	671	5.700	7.700	-26.0	5000	28500	2.3
تسويق المنتجات الزراعية	2.381	48.348	131	16.750	21.000	-20.2	360	6030	0.7
بابل للإنتاج الحيواني والنباتي	0.738	7.398	41	25.000	1.000	2400	1260	31500	0.1
المجموع	2,321.4	20,035.8	14,687				48,002	210,412	
المجموع الكلي	803,725.4	687,810.0	180672				13,511,837	18,406,488	

تداول اسهم الشركات غير المدرجة (OTC)

تم استحداث منصة جديدة للتداول في سوق العراق للاوراق المالية بداية هذا العام بأسم منصة الشركات غير المدرجة (OTC) وفي الجدول ادناه تداول هذه المنصة لعام 2024:

جدول رقم (23) يبين تداولات الشركات غير المدرجة في سوق العراق للاوراق المالية

اسم الشركة	عدد الاسهم المتداولة (مليون سهم)	قيمة التداول (مليون دينار)	الصفقات	سعر الاجلاق	رأس مال الشركة (مليون دينار)	القيمة السوقية (مليون دينار)	معدل الدوران (%)
مصرف الوركاء للاستثمار	5,921.2	2,033.5	2275	0.260	271,626	70,623	2.2
الربيع للوساطة المالية	5.1	56.0	4	11.000	3,000	33,000	0.2
الكرمل للوساطة المالية	56.1	501.9	16	8.000	600	4,800	9.4
المجموع	5,982.4	2,591.4	2,295				

نشرة تداول السندات الوطنية لعام 2024

في هذا العام تم ادراج سندات حكومية هي سندات بناء (اصداريتين بفتتين) وسندات اعمار (ثلاث اصداريات بفتتين) وسندات انجاز (اصداريتين بفتتين) وقد تم التداول على السندات هذا العام كما مبين في الجدول ادناه:

جدول رقم (24) يبين التداول على السندات في سوق العراق للأوراق المالية

فئة السند	نوع السند	رمز التداول	سعر الاغلاق الحالي	الصفقات	عدد السندات المتداولة	قيمة السندات المتداولة
1,000,000	بناء	CB20	964,981	26	25,000	24,124,525,000

الخسائر المتركمة الى رأس المال للشركات المدرجة في سوق العراق للأوراق المالية

جدول رقم (25) يبين نسبة الخسائر المتركمة الى رأس المال

اسم الشركة	اخر الحسابات الختامية	راس المال	نتيجة النشاط	العجز المتراكم	نسبة العجز الى رأس المال
1 المدينة السياحية في سد الموصل	2023	240,000,000	135,063,452-	2,789,196,065	1162%
2 الهلال الصناعية	2022	12,375,000,000	35,727,362-	35,469,585,954	287%
3 الصناعات الخفيفة	2018	16,800,000,000	388,636,721-	44,740,689,960	266%
4 الصناعات المعدنية والدراجات	2023	5,000,000,000	891,429,034	12,390,404,413	248%
5 الصناعات الالكترونية	2019	18,000,000,000	1,436,691,631-	43,183,799,844	240%
6 الصناعات العصرية الكيماوية	2023	180,000,000	81,770,792-	409,550,644	228%
7 فندق السدير	2022	1,734,600,000	97,893,733-	3,225,246,284	186%
8 العراقية لصناعات الكارتون	2022	7,590,000,000	835,436,861-	12,215,972,888	161%
9 فندق اشور	2023	376,368,526	7,742,479	373,768,794	99%
10 البادية للنقل العام	2018	2,200,000,000	202,827,608	2,007,024,941	91%
11 فندق فلسطين	2020	4,470,000,000	1,111,504,225-	3,419,027,145	76%
12 الخير للاستثمار المالي	2019	7,000,000,000	1,245,552,013-	5,004,211,828	71%
13 فنادق المنصور	2022	2,932,200,000	940,256,102	2,092,293,081	71%
14 الصناعات الكيماوية والبلاستيكية	2022	15,187,500,000	251,691,486	10,296,864,307	68%
15 العراقية لنقل المنتجات النفطية	2019	3,900,000,000	374,880,409-	2,403,717,777	62%
16 بين النهرين للاستثمارات	2023	1,000,000,000	1,381,041	600,392,430	60%
17 العراقية لتسويق التمور	2022	17,250,000,000	213,963,925	10,019,083,361	58%
18 العراقية للنقل البري	2020	14,000,000,000	328,249,086-	7,847,377,504	56%
19 صناعات الاثاث المنزلي	2023	1,660,000,000	279,818,553-	887,216,637	53%
20 فنادق عشتار	2022	7,000,000,000	426,762,171	3,168,610,074	45%
21 الاهلية للانتاج الزراعي	2023	575,000,000	5,357,308	228,101,902	40%
22 العراقية للاعمال الهندسية	2023	1,500,000,000	92,347,128-	656,171,492	44%
23 صناعة المواد الانشائية الحديثة	2021	5,371,111,022	17,424,200-	1,702,277,237	32%
24 الامين للاستثمار المالي	2023	1,500,000,000	124,427,783	388,352,190	26%
25 الونام للاستثمار المالي	2023	2,000,000,000	148,494,829-	451,536,074	23%
26 الباتك للاستثمارات المالية	2017	1,000,000,000	39,370,706-	196,222,932	20%
27 مصرف الشمال (وصاية من البنك المركزي)	2022	300,000,000,000	5,043,050,000-	83,827,258,000	28%
28 مصرف الراجح	2023	250,000,000,000	2,768,352,000	15,567,369,000	6%

الخسائر المتركمة الى رأس المال أكثر من 50 %

الخسائر المتركمة الى رأس المال أكثر من 30% ولغاية 50 %

الخسائر المتركمة الى رأس المال أكثر من 20% ولغاية 30 %

متوقف استنادا الى كتاب البنك المركزي العراقي

نشاط هيئة الاوراق المالية لعام 2024

دائرة الإفصاح المالي

تعد دائرة الإفصاح المالي الدعامة الأساسية وصمام الأمان لحماية المستثمرين في اظهار حقيقة الوضع المالي للشركات المساهمة المدرجة في سوق العراق للأوراق المالية من خلال استلام وفحص وتحليل البيانات المالية للتقارير المالية الدورية والسنوية حيث تساعد في رفع مستوى الشفافية من خلال توفير واطاحة وتوصيل المعلومات التي تهم المساهمين والمستثمرين في اسواق الاوراق المالية وتعزيز ثقة المتعاملين في اتخاذ القرارات الاستثمارية الملائمة وكانت أبرز الانجازات خلال عام 2024:

1. تم استلام التقارير والبيانات المالية السنوية والفصلية من قبل الشركات المساهمة المدرجة في سوق العراق للأوراق المالية ومراجعتها ودراستها وتحليلها والتأكد من انها معدة وفقاً للمعايير الصادرة من مجلس المعايير المحاسبية والرقابية في العراق وللمعايير المحاسبية الدولية بالنسبة للمصارف ومدققة حسب معايير التدقيق النافذة والتأكد من تقديمها ضمن المدة المحددة بالقانون واللائحة التنظيمية رقم (8) افصح الشركات المدرجة الصادرة عن الهيئة ومتابعة الشركات بخصوص طريقة عرض البيانات المالية والشكلية التي يجب ان تكون عليها البيانات وفق ملحق اللائحة التنظيمية رقم (8) شكل ومحتوى البيانات المالية السنوية والفصلية).

2. تم مخاطبة الشركات المساهمة حول ضرورة تقديم البيانات ل يتم نشرها على الموقع الالكتروني للهيئة لغرض اطلاع المساهمين والمستثمرين عليها ومخاطبة الشركات التي قدمت بياناتها المالية بصورة خاطئة او مخالفة للوائح التنظيمية للهيئة لغرض تعديلها من مبدأ الإفصاح والشفافية في نشر البيانات والمعلومات.

3. تم توجيه كتب شكر وتقدير الى الشركات الخمسة الاوائل التي قدمت حساباتها الختامية للسنة المالية المنتهية في 2023/12/31 بوقت مبكر وهي كما يلي:

- مصرف الاستثمار العراقي
- مصرف المنصور للاستثمار
- مصرف المشرق العربي الاسلامي
- شركة المعمورة للاستثمارات العقارية
- شركة الرياس للدواجن والاعلاف

4. الغرامات: تم استحصاا الغرامات التأخيرية من الشركات المساهمة المدرجة في سوق العراق للأوراق المالية بسبب مخالفتها للأئحة التنظيمية رقم (8) (افصاح الشركات المدرجة) وذلك عن تأخير تقديم الافصاحات السنوية والفصلية حيث بلغت الغرامات التي تم استلامها (44.300.000) أربعة وأربعون مليون وثلاثمائة ألف دينار.

5. اجتماعات الهيئات العامة / بلغ عدد اجتماعات الهيئات العامة التي عقدتها الشركات المساهمة المدرجة خلال عام 2024 والتي شاركت الهيئة في حضورها والبالغ عددها (93) اجتماع والذي كان أغلبها لمناقشة التقارير السنوية للإدارة والحسابات الختامية وتقارير مراقبي الحسابات والأموال المتعلقة بمقسوم الأرباح ومعالجة الخسائر وزيادة رؤوس الأموال وتعيين مراقبي الحسابات وتعيين لجنة مراجعة الحسابات واعتماد أسلوب التصويت التراكمي عند التصويت في إجراء الانتخابات وقرارات أخرى يتم اضافتها من قبل المساهمين اللذين يمتلكون نسبة 10% فأكثر من رأس المال ليم اتخاذ القرار بشأنها.

6. تمت الموافقة على منح تمديد لتقديم البيانات السنوية لبعض الشركات خلال هذا العام وهي:

- الشركات المساهمة المختلطة بعدد (17) شركة بسبب تأخر إجراءات التدقيق من قبل ديوان الرقابة المالية وتم منحها مدة سنة وهي كل من (العراقية لإنتاج وتسويق التمور، الفلوجة لإنتاج المواد الإنشائية، العراقية للأعمال الهندسية، العراقية لإنتاج وتسويق اللحوم، الكندي لإنتاج اللقاحات، فندق اشور، فنادق المنصور، العراقية لإنتاج وتسويق المنتجات الزراعية، فندق بابل، إنتاج الألبسة الجاهزة، الوطنية للاستثمارات السياحية، فندق بغداد، بغداد العراق للنقل العام، فندق السدير، العراقية لصناعة وتجارة الكارتون، فنادق عشتار، الهلال الصناعية).
- الشركات الخاصة بعدد (5) شركات وهي كل من (اسياسيل للاتصالات، الخاتم للاتصالات، ابداع الشرق الأوسط، الخليج للتأمين، بغداد للمشروبات الغازية).

7. بلغ عدد الشركات المدرجة في سوق العراق للأوراق المالية (104) شركة مساهمة حسب القطاعات وهي كما يلي:

- | | |
|-----------------------------|-----------------------------------|
| - القطاع المصرفي (43) مصرف | - قطاع الاتصالات (2) شركة. |
| - القطاع الصناعي (20) شركة. | - قطاع الفنادق والسياحة (9) شركة. |
| - قطاع الخدمات (11) شركة. | - القطاع الزراعي (8) شركة. |
| - قطاع الاستثمار (6) شركة . | - قطاع التأمين (5) شركة |

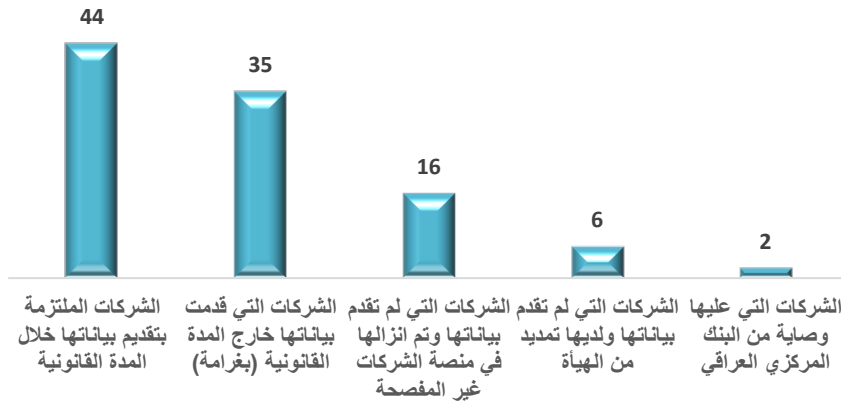
• جدول رقم (26) يبين الشركات التي استمر وتم إيقاف التداول على أسهماها خلال العام 2024

اسم الشركة	تاريخ الايقاف	سبب الايقاف
مصرف الراجح	2021/9/14	استمرار الايقاف استناداً الى كتاب البنك المركزي العراقي .
مصرف الشمال	2022/10/30	استمرار الايقاف لان المصرف تحت وصاية البنك المركزي العراقي.
مصرف زين العراق	2024/8/11	استناداً لكتاب الهيئة بأيقاف تداوله لحين رفع الوصايا عنه من البنك المركزي.
الزوراء للاستثمار المالي	2024/8/26	استناداً لكتاب البنك المركزي العراقي (سحب رخصة) قررت الهيئة إيقاف التداول على أسهمهم.
بين النهرين للاستثمار المالي	2024/8/26	
الخير للاستثمار المالي	2024/8/26	
مصرف بابل	2024/9/23	بسبب عدم تسديد الغرامة المترتبة على الشركة.

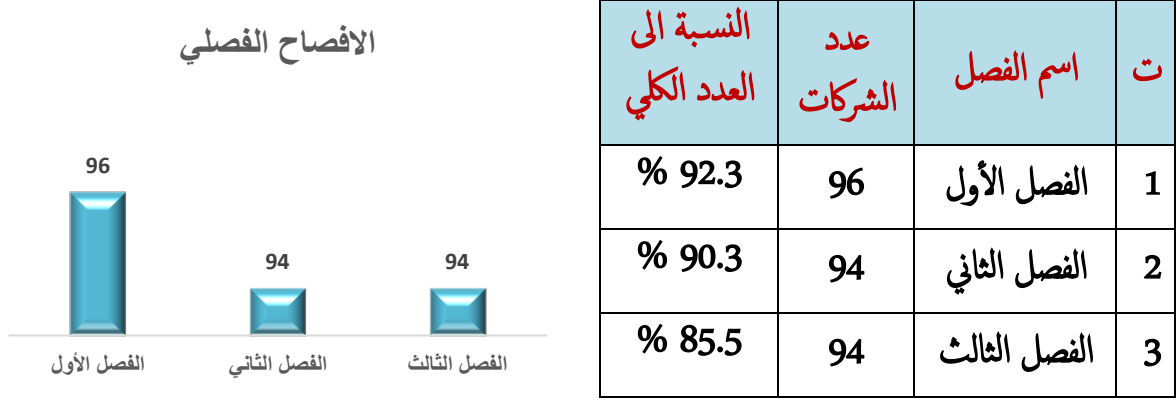
• جدول رقم (27) يبين الشركات التي قدمت البيانات المالية السنوية لعام 2024

النسبة الى الشركات المدرجة	العدد	البيانات المالية السنوية
42.3 %	44	الشركات الملتزمة بتقديم بياناتها خلال المدة القانونية
33.6 %	35	الشركات التي قدمت بياناتها خارج المدة القانونية (بغرامة)
15.3 %	16	الشركات التي لم تقدم بياناتها وتم انزالها في منصة الشركات غير المفصحة
5.7 %	6	الشركات التي لم تقدم بياناتها ولديها تمديد من الهيئة
1.9 %	2	الشركات التي عليها وصاية من البنك المركزي العراقي

الافصاح السنوي



• جدول رقم (28) يبين عدد الشركات التي قدمت البيانات المالية الفصلية لعام 2024



ت	اسم الفصل	عدد الشركات	النسبة الى العدد الكلي
1	الفصل الأول	96	92.3%
2	الفصل الثاني	94	90.3%
3	الفصل الثالث	94	85.5%

• جدول رقم (29) يبين الشركات التي استمر نقل تداولها الى منصة الشركات غير المفصحة:

ت	اسم الشركة	ت	اسم الشركة
1	الحديثة للأنتاج الحيواني م.خ	9	المصرف المتحد م.خ
2	مصرف بابل م.خ	10	نقل المنتجات النفطية والبضائع م.خ
3	مصرف الشمال م.خ	11	العراقية للنقل البري م.م
4	فندق فلسطين م.م	12	الباتك للاستثمار المالي م.خ
5	الصناعات الالكترونية م.م	13	الخير للاستثمار المالي م.خ
6	مصرف زين العراق م.خ	14	الصناعات الكيماوية والبلاستيكية م.م
7	الصناعات الخفيفة م.م	15	الهلال الصناعية م.م
8	البادية للنقل العام م.م	16	صناعة المواد الانشائية الحديثة م.م

دائرة الرقابة والتفتيش

تقوم دائرة الرقابة والتفتيش بمراقبة مدى التزام الجهات الخاضعة لاحكام قانون الأوراق المالية والتعليقات الصادرة بموجبه وادناه أبرز اعمالها خلال العام 2024:-

اولا - الرقابة على شركات الوساطة

1. الزيارات التفتيشية: تم اعداد خطة للزيارات التفتيشية الدورية بواقع (38) شركة من ضمنها فروع شركة الربيع للوساطة في محافظة أربيل والسليمانية خلال عام 2024 وتم تنفيذ الخطة بنسبة (100%)، واتخاذ الاجراءات المناسبة بصدد المخالفين منها واحالتهم الى التحقيق.
2. الملاءة المالية: تم تدقيق الحسابات الختامية لعام 2023 والفصلية وموازن المراجعة ل (38) شركة لعام 2024 ومخاطبة الشركات في حالة وجود ملاحظات او مخالفات لغرض تصحيحها وتم تغريم بعض الشركات ونتيجة لذلك تم توجيه اعمام الى شركات الوساطة بخصوص السحوبات النقدية (عدم قبول تجزئة مبالغ بيع الأسهم الى عدة صكوك اقل من عشر ملايين لتجنب تسطير الصكوك) والتحقق مع بعض شركات الوساطة لمخالفتها تعليمات الهيئة ويتم عرضها على مجلس الهيئة لاتخاذ القرار المناسب بشأنها.
3. الغرامات: تم فرض الغرامات على شركات الوساطة لمخالفتها للتعليمات لعام 2024 حيث بلغ مقدار الغرامات (4.925.000) أربعة ملايين وتسعمائة وخمسة وعشرون ألف دينار.

ثانياً: الرقابة على السوق ومركز الايداع والتداول: -

1. الأشخاص المطلعين: هم الأشخاص الذين يطلعون على المعلومات الداخلية بحكم مناصبهم ووظائفهم أو ملكياتهم أو علاقاتهم بشكل مباشر او غير مباشر بمن يحوز على المعلومات الداخلية ويشمل (أعضاء مجلس الإدارة ومستشارهم والمدير المفوض والمدير المالي والمدقق الداخلي والخارجي واي شخص اخر يحصل على تلك المعلومات، وكانت اهم النشاطات المتعلقة بالأشخاص المطلعين خلال العام 2024 هي تحديث بيانات الاشخاص المطلعين لشركات الوساطة و للشركات المساهمة ورفع توصية بتقديم الشركات المخالفة للورقم (16) الاشخاص المطلعين المادة(2/أ،ب) ومتابعة تداولاتهم بشكل يومي من خلال برنامج مخصص لذلك وتوجيه عدة مخاطبات الى مجلس محافظي سوق العراق للأوراق المالية لبيان اجراءاتهم المتخذة بخصوص تداول الاشخاص المطلعين المخالفين.
2. متابعة إيقاف وعودة أسهم الشركات المدرجة بعد اجتماعات الهيئة العامة وتدقيق أسعارها التأشيرية.

3. الأوامر الخاصة: هي عقد أو مجموعة من العقود التي ينفذها وسيط واحد أو وسيطين لمستثمرين مختلفين بيعاً أو شراءً على ورقة مالية في الزمن الاضافي لجلسة التداول وينفذ الامر المتقابل المقصود واوامر الصفقات الكبيرة بين عدة وسطاء وتقوم الدائرة بالاطلاع على الاوليات المرسله لاحقاً من قبل السوق لتنفيذ العقد الخاص ومتابعة مدى انسجامه مع التعليمات النافذة بهذا الخصوص، حيث بلغ عدد الصفقات الكبيرة المنفذة لهذا العام (69) صفقة بصيغة الأوامر الخاصة على أسهم (18) شركة مساهمة وبعده عقود (101) عقد وكما مبين في الجدول ادناه:

جدول رقم (30) يبين الأوامر الخاصة لعام 2024

ت	اسم الشركة	السعر المنفذ	عدد الأسهم(مليون)	قيمة الأسهم (مليون)
1	المصرف التجاري العراقي الإسلامي	0,910	14,548	13,239
2	المصرف الدولي الإسلامي	0,330	32,080	10,586
		0,350	24,000	8,400
3	المصرف العراقي الإسلامي	0,790	24,000	18,960
		1,000	2,499	2,499
4	المصرف الوطني الإسلامي	0,500	24,362	12,181
5	العراقية للإنتاج وتسويق التمور	2,970	1,800	5,346
6	فندق بابل	105,030	234	24,624
7	مصرف أربيل للاستثمار والتمويل	0,110	27,378	3,012
8	مصرف اسيا العراق الاسلامي	0,900	1,300	1,170
9	مصرف الاقتصاد للاستثمار والتمويل	0,260	14,943	3,885
10	مصرف الثقة الاسلامي	0,750	5,000	3,750
11	مصرف الشرق الاوسط	0,070	49,500	3,465
		0,080	79,150	6,332
12	مصرف المستشار الاسلامي	1,000	71,305	71,305
13	مصرف المشرق العربي	0,940	3,050	2,867
14	مصرف المنصور للاستثمار	1,350	11,390	15,377
		1,390	4,157	5,778
		1,450	2,278	3,303
15	مصرف امين العراق الاسلامي	1,000	950	950
16	مصرف بغداد	2,950	1,300	3,835
		4,250	750	3,188
17	مصرف عبر العراق للاستثمار والتمويل	0,490	31,386	15,379
		0,920	1,750	1,610
18	مصرف نور العراق الاسلامي	0,450	28,574	12,858
		0,560	6,000	3,360
		0,610	6,000	3,660
		0,650	6,000	3,900
		0,700	1,500	1,050
	المجموع		477,184	265,869

ثالثاً: بعض الأنشطة الأخرى:

1. متابعة قرارات مكافحة غسل الأموال وتمويل الإرهاب وقرارات مجلس الأمن والجهات الأخرى واتخاذ مايلزم بشأنها إذا كانت متعلقة بالهيئة ويتم ارسالها للسوق.
2. توجيه كتب تتضمن ملاحظات الهيئة على مسودة ضوابط العناية الواجبة المتعلقة بمكافحة غسل الأموال وتمويل الإرهاب لدائرة تسجيل الشركات ودائرة التسجيل العقاري ودائرة المنظمات غير الحكومية.
3. توجيه كتاب الى مكتب مكافحة غسل الأموال وتمويل الإرهاب بخصوص حالة اشتباه واحدة.
4. ايقاف شركة الباتك للوساطة المالية عن التداول في سوق العراق للأوراق المالية .
5. تعديل اللائحة التنظيمية رقم (1) تداول غير العراقي في أسواق المال العراقية.
6. تعديل اللائحة التنظيمية رقم (16) تداولات الأشخاص المطلعين في الشركات المساهمة .
7. تعديل اللائحة التنظيمية رقم (33) إجراءات الرهن والحجز على الأوراق المالية .
8. اصدار الية لرهن السندات الحكومية .
9. عقد لقاء مع مدير قسم المساهمين وإدارة المخاطر للوقوف على بيع كمية أسهم لشركة الخاتم .
10. حضور اجتماعات الهيئة العامة في السوق لتعيين مراقب حسابات وأنتخاب ممثل الشركات المساهمة .
11. حضور اجتماع Online مع ممثلي شركة ناسداك حول نظام الإيداع المركزي.
12. اجتماع مع لجنة مكافحة الفساد حول جدول المخاطر المرسل من هيئة النزاهة الاتحادية .
13. حضور ندوة تعريفية تثقيفية بعمل السوق والأسهم لشركة الحياة.
14. حضور زيارة تفتيشية الى المصرف العراقي الإسلامي بخصوص إجراءات (الحافظ الأمين) .
15. لقاء مع المدير المفوض لشركة بايبلون لتوضيح عدم علاقة الهيئة بترخيص شركات الفوركس.
16. حضور اجتماع مع ممثلي وزارة الاتصالات والشركة المجهزة للنظام بخصوص التوقيع الإلكتروني .

دائرة نظم الاسواق

تقوم دائرة نظم الاسواق بمتابعة تنفيذ القانون والتعليمات الصادرة عن الهيئة الخاصة بتنظيم ادراج وشطب الشركات المساهمة، ايقاف واعادة الشركات بعد اجتماع الهيئة العامة، وضوابط تدقيق الوكالات وسندات الانابة في اجتماعات الهيئة العامة لكافة الشركات المساهمة، وفيما يلي ملخص عن اعمالها خلال العام 2024:

1. متابعة ادراج أسهم الزيادة في رأس مال الشركات المدرجة في سوق العراق للاوراق المالية استناداً الى تعليمات رقم (2) (مواعيد ايقاف واعادة تداول لاسهم الشركات المدرجة) وكانت كالآتي:

● جدول رقم (31) يبين الزيادة في رؤوس أموال الشركات:

اسم الشركة	تاريخ الاجتماع	نوع الزيادة	رأس المال قبل الزيادة	رأس المال بعد الزيادة
مصرف الجنوب	2023/8/24	55/اولا	250.000.000.000	510.000.000.000
الوطنية لصناعة الأثاث المنزلي	2023/2/15	55/اولا	1.660.000.000	3.320.000000
رحاب كربلاء العقارية	2024/6/7	55/اولا	7.500.000.000	7.950.000.000
مصرف جيهان الاسلامي	2023/11/15	55/أولاً وثانياً	355.000.000.000	400.000.000.000 (لم تكتمل)
مصرف امين العراق الاسلامي	2023/10/10	55 / اولاً	255.000.000.000	353.000.000.000 (لم تكتمل)
مصرف المنصور	2023/5/21	55 / اولاً وثانياً	300.000.000.000	351.000.000.000
مصرف الاقتصاد	2024/2/14	55 / اولاً وثانياً	250.000.000.000	260.900.000.000
الوثام للاستثمار المالي	2024/2/17	55 / اولاً	2.000.000.000	5.000.000.000
المصرف الاهلي العراقي	2024/4/8	55 /ثانياً	300.000.000.000	400.000.000.000
مصرف الإقليم التجاري	2024/5/8	55/ثانياً	300.000.000.000	350.000.000.000
مصرف بغداد	2024/5/18	55 /ثانياً	300.000.000.000	400.000.000.000
مصرف التنمية الدولي	2024/6/4	56/رابعاً	300.000.000.000	400.000.000.000
الاهلية للتأمين	2024/7/2	55 / اولاً	7.000.000.000	15.000.000.000
مصرف الائتمان	2024/5/2	55 / اولاً وثانياً	250.000.000.000	319.870.000.000
الكرملة للوساطة	2024/7/30	55 /ثانياً	260.000.000	600.000.000
المصرف الوطني الاسلامي	2024/6/8	55/أولاً وثانياً	301.000.000.000	351.000.000.000
المصرف التجاري العراقي	2024/9/27	55/ثانياً	250.000.000.000	292.500.000.000
المصرف العراقي الاسلامي	2024/5/11	55/ثانياً	250.000.000.000	325.000.000.000
بغداد العراق للنقل العام	2024/12/19	55/ثانياً	1.300.000.000	3.000.000.000 (لم تكتمل)
طريق الخازر الانشائية	2024/12/6	55/اولا	1.000.000.000	2.000.000.000 (لم تكتمل)
مصرف السنم	2024/9/21	55/اولا	300.000.000.000	350.000.000.000 (لم تكتمل)

2. ادراج وشطب الشركات المساهمة المدرجة:

يتم دراسة طلبات الادراج المقدمة من الشركات المساهمة الراغبة في الادراج وفقا الى اللائحة التنظيمية رقم (6) السوق النظامي واللائحة التنظيمية رقم (15) السوق الثاني ورفع التوصيات بها ، وتم هذا العام ادراج مصرف (المال الإسلامي للاستثمار) في منصة السوق الثاني، اما شطب أسهم الشركات من التداول فيتم في حالات معينة او بناءً على طلب الشركة وفقاً لللائحة التنظيمية رقم (3) ولم يتم خلال شطب أي شركة.

3. ادراج الشركات المساهمة غير المدرجة في منصة OTC:

يتم دراسة طلبات ادراج وايداع وتداول اسهم الشركات المساهمة غير المدرجة وفقاً الى اللائحة التنظيمية رقم (21) في منصة OTC وتم خلال هذا العام ادراج كل من :

1. شركة الربيع للوساطة.
2. شركة الصوى للوساطة.
3. مصرف حمورابي .
4. مصرف السنام الإسلامي.
5. الوطنية للصناعات الغذائية .
6. مصرف الوركاء.
7. شركة بوابة عشتار للدفع الالكتروني.
8. شركة الاتحاد الدولي للتأمين .
9. شركة الايلاف للتأمين .
10. شركة اليمامة للتأمين .
11. شركة الهلمان للصرافة .
12. شركة شط العرب للتأمين.
13. شركة دنيا للتأمين.
14. الشركة العراقية لضمان الودائع.

4. الوكالات والائانات:

استناداً الى قانون رقم (17) لسنة 2019 قانون تعديل قانون الشركات رقم (21) لسنة 1997 والذي تم بموجبه تعديل المادة (91) الذي اناط بالهيئة (ايداع الوكالات والائانات) لحضور اجتماع الهيئة العامة للشركات قبل ثلاثة ايام من موعد اجتماع الهيئة على الاقل وتحديد ضوابط شكل سند الاانابة ومحتوياته وكيفية اعداده وتكون مسؤولة عن صحته ، حيث تقوم الهيئة باستلام الوكالات والائانات وتدقيقها والتأكد من صحتها ومن ثم توثيقها وتسليمها الى الشركة او الوكيل او المناب قبل انعقاد الاجتماع وكانت اعداد الوكالات والائانات كما في الجدول الاتي :

الفصل	عدد الوكالات والائانات	اجور تدقيق الوكالات والائانات (دينار)
الفصل الاول	240	14.100.000
الفصل الثاني	105	8.100.000
الفصل الثالث	155	12.450.000
الفصل الرابع	274	19.400.000
المجموع	774	54.050.000

5. اجتماعات الهيئة العامة للشركات المساهمة

تعد الهيئة العامة للشركات المساهمة أعلى سلطة في الشركة، وتقوم هيئتنا بمتابعة وحضور اجتماعات الهيئات العامة للشركات المدرجة في سوق العراق للأوراق المالية وإدناه القطاعات التي تم حضور اجتماعات الهيئة العامة للشركات من قبل دائرتي (الإفصاح المالي ونظم الأسواق) خلال عام 2024:

● جدول رقم (32) يبين اجتماعات الهيئة العامة للشركات المساهمة المدرجة في سوق العراق للأوراق المالية:

1. القطاع المصرفي

ت	اسم الشركة	تاريخ الاجتماع	اهم الفقرات
1	المصرف العراقي الاسلامي	2024/1/12	مناقشة زيادة رأس المال
		2024/5/11	مناقشة حسابات ختامية 2023، وزيادة رأس المال وفق المادة 55/ ثانياً ووفق المادة 55/ ثالثاً .
2	المصرف الاتصاري	2024/1/25	مناقشة البيانات المالية لعام 2022
3	مصرف المشرق العربي	2024/2/4	زيادة رأس المال وفق المادة 55/أولاً (50) مليار
4	مصرف الاقتصاد	2024/2/14	زيادة رأس المال وفق المادة 55/أولاً وثانياً (50) مليار.
		2024/8/13	مناقشة حسابات ختامية 2023.
5	مصرف كردستان	2024/3/2	مناقشة البيانات المالية لعام 2022
6	المصرف الأهلي العراقي	2024/4/8	مناقشة حسابات ختامية 2023 ، وزيادة رأس المال وفق المادة 55/ ثانياً ، توزيع أرباح 20% قديمة.
7	مصرف العربية الاسلامي	2024/4/19	الغاء فقرة زيادة رأس المال.
		2024/10/19	مناقشة حسابات ختامية 2023.
8	مصرف الائتمان العراقي	2024/5/2	مناقشة حسابات ختامية 2023، وزيادة رأس المال وفق المادة 55/ ثانياً ووفق المادة 55/ اولاً انتخاب مجلس إدارة.
9	مصرف المشرق العربي	2024/5/5	مناقشة حسابات ختامية 2023 ، توزيع أرباح 14 مليار
10	مصرف الإقليم التجاري	2024/5/8	مناقشة حسابات ختامية 2023، وزيادة رأس المال وفق المادة 55/ ثانياً.
11	مصرف المنصور	2024/5/21	مناقشة حسابات ختامية 2023، وزيادة رأس المال وفق المادة 55/ اولاً ووفق المادة 55/ ثانياً .
12	مصرف بغداد	2024/5/18	مناقشة حسابات ختامية 2023، وزيادة رأس المال وفق المادة 55/ ثانياً، توزيع أرباح 19% من رأس المال.
13	مصرف اشور	2024/5/29	مناقشة حسابات ختامية 2023، انتخاب مجلس إدارة جديد.
14	مصرف الجنوب الإسلامي	2024/6/1	مناقشة حسابات ختامية 2023، توزيع أرباح 6.1 % .

15	مصرف التنمية الدولي	2024/6/4	مناقشة حسابات ختامية 2023 ،توزيع أرباح 50مليار، زيادة رأس المال 56/ رابعاً.
16	مصرف جيهان	2024/6/7	زيادة رأس المال وفق المادة 55/ أولاً.
		2024/11/15	مناقشة حسابات ختامية2023 وزيادة رأس المال.
17	مصرف الخليج التجاري	2024/6/7	مناقشة حسابات ختامية 2023
18	المصرف الوطني الاسلامي	2024/6/8	مناقشة حسابات ختامية 2023، زيادة رأس المال 55/أولاً و 55 /ثانياً.
		2024/11/9	انتخاب مجلس إدارة.
19	مصرف الإقليم التجاري	2024/7/4	انتخاب أعضاء مجلس إدارة.
20	مصرف الطيف الاسلامي	2024/7/28	مناقشة حسابات ختامية2023.
		2024/11/12	زيادة رأس المال50 مليار وفق المادة 55/أولاً.
21	مصرف عبر العراق	2024/7/29	مناقشة حسابات ختامية2023.
		2024/10/16	انتخاب مجلس ادارة.
22	مصرف العطاء الاسلامي	2024/9/10	مناقشة حسابات ختامية2023.
23	المصرف العراقي التجاري	2024/9/27	مناقشة حسابات ختامية2023 وزيادة رأس المال وفق المادة 55 /ثانياً .
24	مصرف نور العراق	2024/9/29	مناقشة حسابات ختامية2023 وانتخاب مجلس الإدارة .
25	مصرف المستشار الاسلامي	2024/10/4	مناقشة حسابات ختامية2023 وانتخاب مجلس الإدارة .
26	مصرف الراجح الاسلامي	2024/10/9	إطفاء العجز وتوزيع ارباح.
27	مصرف امين العراق	2024/10/15	مناقشة حسابات ختامية2023.
28	مصرف المال الاسلامي	2024/10/28	مناقشة حسابات ختامية2023.
29	مصرف الثقة الدولي	2024/11/5	مناقشة حسابات ختامية2023 وانتخاب مجلس الإدارة .
30	مصرف اسيا العراق	2024/11/26	مناقشة حسابات ختامية2023 وانتخاب مجلس الإدارة .
31	مصرف الاستثمار العراقي	2024/12/7	مناقشة حسابات ختامية2023
32	المصرف الدولي الاسلامي	2024/12/12	مناقشة حسابات ختامية2023
33	مصرف سومر	2024/10/11	تم تأجيل الاجتماع الى 10/18 ولم يكتمل النصاب ولم يعقد الاجتماع.
34	مصرف الاتحاد	2024/10/5	اجل الى تاريخ 2024/10/12 ولم يكتمل النصاب ولم يعقد الاجتماع.

2. قطاع الاستثمار

ت	اسم الشركة	تاريخ الاجتماع	اهم الفقرات
1	الوثام للاستثمار المالي	2024/2/17	مناقشة الختامية 2018 لغاية 2022 وزيادة رأس المال وفق المادة 55/ أولاً .
2	الأمين للاستثمار المالي	2024/5/28	مناقشة الحسابات الختامية 2023.
3	الزوراء للاستثمار المالي	2024/10/7	مناقشة حسابات ختامية 2023 .
4	بين النهرين المالي	2024/11/7	اجل الى 11/14 لعدم اكتمال النصاب ولم يتم عقد الاجتماع .

3. القطاع الفندقى

ت	اسم الشركة	تاريخ الاجتماع	اهم الفقرات
1	سد الموصل السياحى	2024/1/13	مناقشة البيانات المالية لعام 2022
		2024/6/28	مناقشة الحسابات الختامية 2023.
2	فنادق المنصور	2024/2/26	توزيع أرباح نقدية بنسبة 50 % من رأس المال
3	الوطنية للاستثمارات السياحية	2024/2/22	إيجار بناية السدير.
		2024/4/21	مناقشة الحسابات الختامية 2022، توزيع أرباح 23 %.
4	فندق بغداد	2024/11/18	مناقشة الحسابات الختامية 2023 ، توزيع أرباح بنسبة 50% .
5	فندق اشور	2024/12/27	مناقشة حسابات ختامية 2023 وانتخاب مجلس إدارة.

4. قطاع الخدمات

ت	اسم الشركة	تاريخ الاجتماع	اهم الفقرات
1	العراقية للنقل البرى	2024/3/6	انتخاب مجلس إدارة
2	بغداد العراق للنقل العام	2024/4/2	مناقشة الختامية 2022 وتوزيع أرباح 100% وانتخاب مجلس إدارة.
		2024/12/19	مناقشة حسابات ختامية 2023 وتوزيع أرباح وزيادة رأس المال .
3	المعمورة للاستثمارات العقارية	2024/4/3	مناقشة الحسابات الختامية 2023، توزيع أرباح 2%.
		2024/10/27	انتخاب أعضاء مجلس إدارة.
4	شركة ابداع الشرق الأوسط	2024/6/11	تعيين مراقب حسابات جديد.
		2024/11/27	مناقشة الحسابات الختامية 2023. واندماج شركة اتحاد الشرق الأوسط مع شركة ابداع الشرق الأوسط.
5	رحاب كربلاء للاستثمار	2024/10/20	مناقشة حسابات ختامية 2023.
6	الموصل لمدين الألعاب	2024/11/16	مناقشة حسابات ختامية 2023.
7	النخبة للمقاولات	2024/11/24	مناقشة حسابات ختامية 2023 وانتخاب مجلس إدارة.
8	العباب الكرخ	2024/12/8	مناقشة حسابات ختامية 2023 وزيادة رأس المال.
9	الأمين للاستثمارات العقارية	2024/10/1	اجل الى 10/8 وتم مناقشة حسابات ختامية 2023 وانتخاب مجلس إدارة.

5. قطاع الاتصالات

ت	اسم الشركة	تاريخ الاجتماع	اهم الفقرات
1	اسيا سيل	2024/1/27	انتخاب أعضاء مجلس إدارة.
		2024/10/19	مناقشة الحسابات المالية لعام 2023 وتوزيع أرباح 100%.

6. القطاع الصناعي

ت	اسم الشركة	تاريخ الاجتماع	اهم الفقرات
1	الصناعات الكيماوية العصرية	2024/2/14	مناقشة البيانات المالية لعام 2022
		2024/12/15	مناقشة حسابات ختامية 2023
2	الألبسة الجاهزة	2024/3/28	توزيع أرباح بنسبة 3.25% من رأس المال وانتخاب مجلس إدارة ومناقشة البيانات المالية 2022.
		2024/10/31	مناقشة حسابات ختامية 2023 وتوزيع أرباح
3	العراقية للأعمال الهندسية	2024/1/3	مناقشة البيانات المالية لعام 2022 .
4	الكندي لأنتاج اللقاح	2024/7/3	انتخاب أعضاء مجلس إدارة.
5	السجاد والمفروشات	2024/7/14	مناقشة حسابات ختامية 2023 ، توزيع أرباح 80%
6	الوطنية للصناعات الكيماوية والبلاستيكية	2024/7/23	مناقشة حسابات ختامية 2022، توزيع أرباح 50% من الفائض المتراكم بمبلغ (101.620.437).
		2024/11/3	انتخاب مجلس إدارة.
7	الهلال الصناعية	2024/8/15	مناقشة حسابات ختامية 2018 لغاية 2021 وانتخاب اعضاء مجلس ادارة.
8	بغداد للمشروبات الغازية	2024/9/12	مناقشة حسابات ختامية 2023 وتوزيع أرباح بنسبة 29%.
9	شركة الخياطة الحديثة	2024/9/24	مناقشة حسابات ختامية 2023 وتوزيع أرباح بنسبة 25%.
10	الصناعات الخفيفة	2024/10/17	انتخاب أعضاء مجلس إدارة.
11	العراقية للتمور	2024/10/26	مناقشة حسابات ختامية 2020 الى 2022 وانتخاب مجلس الإدارة.
12	الصناعات الالكترونية	2024/11/28	مناقشة حسابات 2017 و2018 و2019 وانتخاب مجلس إدارة.
13	المنصور للصناعات الدوائية	2024/12/2	مناقشة حسابات ختامية 2023 وزيادة رأس المال.
14	طريق الخازر الانشائية	2024/12/6	مناقشة حسابات ختامية 2023 وزيادة رأس المال.
15	بغداد لمواد التغليف	2024/12/16	مناقشة حسابات ختامية 2023 .

7. قطاع التأمين

ت	اسم الشركة	تاريخ الاجتماع	اهم الفقرات
1	الخليج للتأمين	2024/6/30	تعيين مراقب حسابات، انتخاب مجلس إدارة جديد.
		2024/8/3	انتخاب مجلس إدارة.
		2024/10/1	تعيين مراقب حسابات.
2	الاهلية للتأمين	2024/7/2	مناقشة ختامية 2022، وزيادة رأس المال وفق المادة 55/ أولا وانتخاب مجلس ادارة.
		2024/8/29	مناقشة حسابات 2023 .
3	الحمرء للتأمين	2024/7/24	مناقشة حسابات ختامية 2022، انتخاب مجلس إدارة.
4	دار السلام للتأمين	2024/9/8	مناقشة حسابات ختامية 2023.

8. القطاع الزراعي

ت	اسم الشركة	تاريخ الاجتماع	اهم الفقرات
1	العراقية لإنتاج البذور	2024/1/25	انتخاب أعضاء مجلس إدارة .
		2024/9/14	تم تأجيل الاجتماع.
2	العراقية تسويق المنتجات الزراعية	2024/5/13	مناقشة الحسابات الختامية 2021 و2022، توزيع أرباح 72 مليون .
3	شركة بابل للإنتاج الحيواني	2024/5/19	مناقشة الحسابات الختامية 2021 و2022 ، توزيع أرباح 100% .
4	الاهلية للإنتاج الزراعي	2024/11/25	مناقشة حسابات ختامية 2024.
5	اسماك الشرق الاوسط	2024/12/9	مناقشة حسابات ختامية 2024.
6	العراقية لانتاج وتسويق اللحوم	2024/10/14	اجل الى 10/21 ولم يتم عقد الاجتماعين لعدم اكتمال النصاب.

6. اجتماعات الهيئات العامة للشركات المساهمة غير المدرجة في سوق العراق للأوراق المالية منصة OTC.

ت	اسم الشركة	تاريخ الاجتماع	اهم الفقرات
1	مصرف حمورابي	2024/6/3	انتخاب أعضاء مجلس إدارة.
2	الربيع للوساطة	2024/6/9	مناقشة الحسابات الختامية 2023 وانتخاب مجلس إدارة.
3	مصرف السنام	2024/9/21	مناقشة حسابات 2023 وزيادة رأس المال وانتخاب مجلس إدارة.
4	الكرمل للوساطة	2024/7/30	مناقشة حسابات 2023 وزيادة رأس المال وفق (55/اولاً).

7. اجتماعات الهيئة العامة للشركات المساهمة غير المدرجة في سوق العراق للاوراق المالية:

ت	اسم الشركة	تاريخ الاجتماع	اهم الفقرات
1	شركة العالم للصرافة	2024/10/2	مناقشة حسابات ختامية 2024 .
2	شركة الشرق للتأمين	2024/10/2	انتخاب مجلس ادارة.
		2024/9/25	مناقشة حسابات 2023
3	شركة جزيرة السندباد	2024/10/16	مناقشة حسابات ختامية 2020 و 2021 .
4	شركة بوابة اسيا للتأمين	2024/10/30	مناقشة حسابات ختامية 2023 .
5	شركة دور السينما	2024/12/9	مناقشة حسابات ختامية 2023 وانتخاب مجلس إدارة .
6	الشركة العالمية للتأمين	2024/12/18	انتخاب مجلس إدارة .
7	شركة اربحا للصرافة	2024/12/18	مناقشة حسابات ختامية 2023 وانتخاب مجلس إدارة .
8	شركة الاويس للتجارة والمقاولات	2024/3/7	مناقشة حسابات ختامية 2022 وانتخاب مجلس ادارة .
		2024/12/26	مناقشة حسابات ختامية 2023 .
9	شركة الكندي للتسويق الالكتروني	2024/12/29	مناقشة حسابات ختامية 2023 .
10	شركة البادية للتأمين	2024/12/31	مناقشة حسابات ختامية 2023 .
11	شركة كركوك الانشائية	2024/8/17	مناقشة حسابات 2009 لغاية 2017 وانتخاب مجلس إدارة.
12	العالمية للتأمين	2024/9/22	مناقشة حسابات 2023
13	شركة مدينة الألعاب والاستثمارات العقارية	2024/9/30	مناقشة حسابات 2023 وتوزيع أرباح 50%
14	فندق البصرة	2024/1/7	انتخاب مجلس ادارة
15	شركة بغداد الجديدة للاستثمارات	2024/11/4	اجل الى 11/11 ولم يكتمل النصاب ولم يعقد الاجتماع.
16	الكفالات المصرفية	2024/12/23	مناقشة حسابات 2023.

8. اهم الأنشطة الأخرى :

- تم خلال العام ادراج سندات اعمار الاصدارية الثالثة وسندات انجاز الاصدارية الأولى وسندات انجاز الاصدارية الثانية وسندات انجاز الاصدارية الثالثة .
- تم إيقاف تداول اسهم شركات الاستثمار المالي (الزوراء، بين النهرين، الخيز) بعد صدور كتاب البنك المركزي الخاص بسحب الرخصة من الشركات .
- اصدار اللائحة التنظيمية رقم 25 لسنة 2024 الخاصة بإعادة الشركات المساهمة الى التداول بعد اجتماع الهيئة العامة واستحقاق الزيادة والارباح.
- تعديل اللائحة التنظيمية رقم 29 لسنة 2024 ضوابط تدقيق الوكالة وسند الاثابة في اجتماعات الهيئة العامة.
- متابعة إجراءات التمديد لمدة أربعة أشهر للشركات المساهمة المدرجة بخصوص زيادة رأس المال .
- تمديد لمدة ثلاثة اشهر لمصرف امين العراق الإسلامي.

دائرة التخطيط والدراسات

تبرز أهمية دائرة التخطيط والدراسات من خلال الدور الذي تلعبه في متابعة اليات التخطيط وانشطة دوائر الهيئة وإعداد وتوفير البيانات والأحصائيات والتقارير المتعلقة بأنشطة سوق الأوراق المالية سواء كانت تقارير (يومية، أسبوعية، شهرية، فصلية، سنوية)، حيث يتطلب الأمام بالعديد من الجوانب العلمية والفنية والاحصائية، وكانت أبرز أنشطة دائرة التخطيط والدراسات خلال العام 2024 ما يأتي:

1. إصدار (239) نشرة تداول يومية تحتوي على مؤشرات الشركات الأكثر ربحية وخسارة إضافة الى الشركات الأكثر نشاطاً بحجم تداول الأسهم وقيمة التداول (السوق النظامي، السوق الثاني ، منصة الشركات غير المفصحة)، ويتم نشر الإصدارات على الموقع الإلكتروني للهيئة الاوراق المالية بعد إنتهاء جلسة التداول مباشرة.
2. إصدار (47) نشرة أسبوعية تتضمن ملخص اداء السوق والشركات الأكثر ربحية وخسارة، والشركات الأكثر نشاطاً حسب الأسهم المتداولة وقيمة التداول وتداولات غير العراقيين، ويتم نشرها على الموقع الإلكتروني للهيئة.
3. اصدار التقارير المتعلقة بأنشطة هيئة الاوراق المالية واداء سوق العراق للاوراق المالية بصورة (فصلية ، سنوية).
4. متابعة أنشطة دوائر الهيئة الفنية وإصدار التقارير بذلك.
5. تم تزويد البنك المركزي العراقي والامانة العامة لمجلس الوزراء بتقارير (تداولات غير العراقيين) في سوق العراق للأوراق المالية شهرياً تتضمن تفاصيل استثمارهم في الشركات المدرجة في سوق العراق للأوراق المالية .
6. تم تزويد وزارة التخطيط - الجهاز المركزي للإحصاء بالمؤشرات الاقتصادية السريعة (الانذار المبكر) فصلياً بما يخص تداول الشركات المدرجة في سوق العراق للأوراق المالية من حيث عدد الأسهم المتداولة وحجم التداول وكذلك تداولات غير العراقيين بيعاً وشراءً ومقارنته مع الفصل الذي يسبقه ونضيره من السنة السابقة ، حيث تم توجيه كتب شكر من الوزارة للهيئة لما ترفدهم به من البيانات المالية التحليلية لنشاط الشركات.
7. يتم تزويد قسم الاعلام والاتصال الحكومي في الهيئة بتقرير يومي وشهري يتضمن ملخص التداول والشركات الأكثر ربحية والاكثر خسارة بالإضافة الى مؤشر السوق .
8. تزويد الباحثين وطلاب الدراسات العليا بالبيانات والمؤشرات المالية التي تخص تداولات الشركات المدرجة في سوق العراق للأوراق المالية .

دائرة نظم المعلومات

تعمل دائرة نظم المعلومات على مواكبة التطورات التقنية في مجال عملها بالإضافة الى الدعم المستمر الى جميع دوائر واقسام الهيئة، ومن أبرز ما تم خلال هذا العام الاتي:

1. إطلاق وإدارة الموقع الإلكتروني الجديد للهيئة (www.isc.gov.iq) بالتعاون مع مركز البيانات الوطني والاستمرار برفع الاخبار والميزانيات واخبار الشركات المدرجة في سوق العراق للأوراق المالية وشركات الوساطة وتحديث البيانات واعداد استمارة معلومات المطلعين لشركات الوساطة والمدرجة واستمارة معلومات الشركات المساهمة للهيئة.
2. المتابعة مع دائرة الرقابة والتفتيش للتحقق من الشكاوى الخاصة بالشركات حول برنامج الافصاح الاسبوعي واستمارات المطلعين والمساهمين.
3. المشاركة في اعمال تأهيل مقر البناية الجديد للهيئة بالتعاون مع شركة مختصة لاجراء عملية تأسيس المنظومة الخاصة بالهيئة وتأهيل الغرفة الخاصة بالسيرفرات واجراء تحديث وبرمجة كافة أجهزة وتوزيع خطوط الانترنت وتشغيل محطات الهيئة وتأمين ربط الشبكة الداخلية مع سوق العراق للأوراق المالية وربط الكاميرات بالشبكة الداخلية والسيطرة التامة وتأمين الخزن الدائم تثبيت موقع مقر الهيئة الجديد على خرائط Google.
4. اجتماعات مع مركز البيانات بخصوص البنى التحتية للمنظومة الالكترونية للهيئة والخزن الطارئ للبيانات الخاصة بسوق العراق للأوراق المالية التي تضمن الحفاظ على بيانات نظام الارشفة الالكترونية.
5. تدريب العاملين في على نظام صحة الصدور في الهيئة وسوق العراق للأوراق المالية ومتابعة المحطات وارسال الكتب باستخدام النظام .
6. تفعيل محطات الارشفة الالكترونية واستحداث محطات جديدة وتدريب المستخدمين لها وعمل خزن احتياطي للملفات كذلك تجديد الرخصة وربط سوق العراق للأوراق المالية مع الخوادم الالكترونية في الهيئة واطافة مستخدمين جدد لسوق العراق ومركز الإيداع والعمل على بناء الهيكلية الخاصة بعمل أنظمة الارشفة في سوق العراق ومركز الإيداع بما يتناسب مع متطلبات عملهم.
7. تفعيل ربط شبكة نظام البريد الحكومي المؤمن المسؤول عن البريد الحكومي الخاص بالمكتب ووزارات ودوائر الدولة.
8. عمل عدة اجتماعات مع سوق العراق للأوراق المالية بخصوص تحديث نظام التداول وفترة المقاصة المالية والسهمية وعمل اتفاقية عدم الافصاح لتبنيها ليم توقيعها مع البنك المركزي العراقي.
9. اعداد ورشة توعوية عن الابتزاز الالكتروني وامن المعلومات بالتعاون مع جهاز الامن الوطني.
10. التنسيق مع الفريق الوطني للأمن السيبراني لغرض كشف الثغرات السيبرانية في الهيئة ومخاطبة مكتب رئيس الوزراء إضافة الى جهاز الامن الوطني العراقي لعمل فحص للموقع الإلكتروني القديم والجديد للوصول الى اقصى درجة من الحماية.
11. حضور اجتماع مع البورصة المصرية إضافة الى متابعة تنفيذ الاتفاقية مع شركة EGID للبرمجيات وتنصيب البرامج مع سوق العراق للأوراق المالية .
12. أنشاء QR لهويات الموظفين .

مكافحة غسل الأموال وتمويل الإرهاب

تقوم الهيئة وبشكل اساسي التحقق من مدى التزام الجهات الخاضعة لرقابة الهيئة بالالتزامات المقررة في قانون مكافحة غسل الأموال و تمويل الارهاب رقم (39) لسنة 2015 والضوابط الصادرة عنه ، والتعاون وتبادل المعلومات مع الجهات المختصة بتطبيق احكام هذا القانون، وغيرها من المهام الواردة في المادة (26/اولاً) من القانون أعلاه. وتم خلال هذا العام الاتي :

- 1- عملية التقييم المتبادل لجمهورية العراق وتحديث التقييم الوطني للمخاطر.
- 2- إقامة ورشة عمل لشركات الوساطة بعنوان (تعزيز فاعلية مكافحة غسل الأموال وتمويل الإرهاب).
- 3- ارسال استمارة معلومات الى المدراء المفوضين للشركات ملئها وارسالها الى جهاز الامن الوطني للتدقيق.
- 4- توجيه شركات الوساطة بضرورة ارفاق استمارة المهنة.
- 5- متابعة توصيات التقرير السنوي لمجلس مكافحة غسل الأموال وتمويل الارهاب والذي أكد على الاتي :
 - حث جهات التحقيق وجهات تنفيذ القانون والجهات التنظيمية والرقابية في المركز والاقليم على التعاون فيما والمباشرة بأرسال الابلاغات عن المعاملات المشبوهة واستمارات التصريح عن مصادر الاموال الى مكتب مكافحة غسل الاموال وتمويل الارهاب استناداً الى القانون.
 - التأكيد على الجهات الرقابية والاشرفية على المؤسسات المالية والاعمال والمهن غير المالية المحددة لأجل قيامهم باجراء تقييمات مخاطر حقيقية لقطاعاتهم وبصورة دورية وان تعمل على تحديث التقييم.
- 6- حضور الورشة التي اقامها مكتب مكافحة غسل الاموال وتمويل الارهاب ومكتب الاممي UNDP .
- 7- اعام الاستبيان الالكتروني على الجهات الخاضعة لرقابة الهيئة حول تحسين وتعزيز جودة البلاغات .
- 8- تطبيق توصيات اللجنة الاستراتيجية لمكافحة غسل الاموال وتمويل الارهاب 2023-2027 والتي اوصت:
 - عمل خطة تعاون مع جمعية وسطاء المال وسوق العراق للاوراق المالية .
 - تعزيز اجراءات قطاع الاوراق المالية وتوفير الرقابة والاشراف عليها وفق النهج القائم على المخاطر.
 - ضمان تسجيل جميع الجهات الخاضعة لرقابة في برنامج (Goaml).
 - تنفيذ كافة قرارات مجلس الامن دون تأخير.
 - تعزيز الشمول المالي للجهات الخاضعة لرقابة الهيئة وتحذير من الجهات غير المرخصة.
 - إلزام الجهات الخاضعة للهيئة بتنفيذ التقييم الذاتي لمخاطر غسل الاموال وتمويل الإرهاب.
 - اجراء الرقابة المكتبية والميدانية لقياس مدى التزام الجهات الخاضعة للهيئة بمتطلبات قانون مكافحة غسل الاموال وتمويل الارهاب رقم (39) لسنة 2015.

المنظمات والتعاون الدولي

تعمل الهيئة على تعزيز العلاقات الخارجية مع نظيراتها في الدول الأخرى من خلال عملية تبادل الخبرات معها في مختلف المواضيع ذات الصلة بقطاع سوق رأس المال وتفعيل مشاركة الهيئة في الأنشطة والدورات المنبثقة من اطر التعاون الدولي مع المنظمات العربية والدولية وكذلك المحادثات الخارجية المتعلقة بمذكرات التفاهم ومحادثات تسديد اشتراكات الهيئة للمنظمات العربية والعالمية، وتم خلال هذا العام الاتي :

1. المنظمة الدولية لهيئات الأوراق المالية (الايسكو) (IOSCO)

- أ- تعتبر الهيئة عضو مشارك في المنظمة وتسمى الى تطوير الأنظمة والقوانين المتعلقة بدعم البنية التشريعية للأسواق المالية ، وتشجيع تطبيق افضل المعايير والممارسات الدولية في قطاع أسواق المال.
- ب-تنظيم حضور معالي رئيس الهيئة إلى الإجتماع السنوي التاسع و الأربعين للمنظمة الدولية لهيئات الأوراق المالية (IOSCO) بالإضافة إلى المؤتمر العام لهيئة سوق رأس المال اليونانية (HCMC) في اليونان.
- ج- تنظيم حضور معالي رئيس الهيئة الى الإجتماعات السنوية للجنة النمو والأسواق الناشئة حيث تم إنعقاد كل من اجتماع لجنة التوجيه للجنة النمو والأسواق الناشئة، والاجتماع العام للجنة النمو والأسواق الناشئة، والاجتماع الافتتاحي لشبكة اللجنة لاعتماد المعايير الدولية للأسواق المالية بمشاركة رئيس اللجنة الدولية للأسواق المالية في أنقرة – تركيا للفترة 17-19 / كانون الاول / 2024.

2. التعاون مع المنظمات والبورصات العربية

- أ. حضور السيد رئيس الهيئة الى الاجتماع السنوي الثامن عشر لمجلس اتحاد هيئات الاوراق المالية العربية والمؤتمر الثالث لأسواق رأس المال العربية في مدينة الدوحة- قطر .
- ب.التنسيق مع إتحاد هيئات الأوراق المالية العربية على تشكيل فرق عمل الإتحاد لعام 2024 لتنفيذ أهداف ومبادرات الخطة الاستراتيجية للإتحاد لعام 2024 ومتابعة الاجتماعات التي تعقد بين فرق العمل. كذلك تتم متابعة وإجابة استفسارات هيئات الأوراق المالية العربية بجميع التخصصات على سبيل المثال: الاستفسارات الخاصة بدراسة الشكل القانوني للإتحاد والرسوم المتعلقة بتداول الأوراق المالية وتجديد رخصة البورصة، وتزويد الهيئات ببيانات الترخيص / التفويض / التسجيل، وتفاصيل المخالفات أو العقوبات والشكاوى للشركات.
- ج.العمل على تعزيز صورة الهيئة عربياً وذلك برفد حقول صفحتنا على موقع اتحاد هيئات الاوراق المالية العربية باخر المستجدات من التصريحات وقرارات مجلس الهيئة واللوائح باللغتين العربية والإنكليزية.
- د. تنظيم حضور معالي رئيس الهيئة إلى الإجتماع الحادي عشر لمجموعة العمل الإقليمية للتقنيات المالية الحديثة وورشة العمل حول "تصميم أطر فعالة للتقنيات الإشرافية الحديثة" المقامة في دبي.

هـ. تنظيم حضور معالي رئيس الهيئة مع وفد من الهيئة وسوق العراق للأوراق المالية الى جمهورية مصر العربية لغرض توقيع مذكرة تفاهم بين سوق العراق للأوراق المالية والبورصة المصرية وخلال الفترة 12-14 آب 2024.

و. تنظيم حضور نائب رئيس الهيئة ومدير القسم الإعلامي الى مؤتمر أعمال القمة المصرفية العربية الدولية لعام 2024 التي نظمتها إتحاد المصارف العربية بعنوان (العلاقات الاقتصادية والمصرفية العربية - التركيبة) في إسطنبول .

ز. تنظيم حضور معالي رئيس الهيئة الى مؤتمر جمعية علاقات المستثمرين في الشرق الأوسط ميلا (MEIRA) السنوي في العاصمة أبو ظبي - الإمارات العربية المتحدة خلال الفترة 11-12/12/2024 .

ح. التنسيق مع الجانب السعودي والبنك المركزي العراقي لأعمال تتعلق باللجنة المالية والمصرفية من خلال مجلس التنسيق السعودي العراقي ولأغراض التعرف على واقع سوق العراق للأوراق المالية و الفرص الاستثمارية المتاحة فيه وإمكانية إقامة برامج تدريبية تطويرية لغرض نشر ثقافة الاستثمار في الأوراق المالية.

ط. متابعة أعمال اللجنة العليا العراقية - المصرية وتنسيق حضور معالي رئيس الهيئة لاجتماعات اللجنة المذكورة انقا، ورفدهم بجميع المعلومات والأوليات الخاصة بعمل الهيئة مع الجانب المصري واستكمال إجراءات توقيع مذكرة تفاهم مع الهيئة العامة للرقابة المالية المصرية.

ي. متابعة أعمال اللجنة العليا العراقية - القطرية وتنسيق حضور الاجتماعات لغرض إكمال اجراءات توقيع مذكرة تفاهم مع هيئة قطر للأسواق المالية.

3. التعاون الدولي:

أ- إكمال اتفاقية تعاون مشترك مع معهد تشارترد البريطاني للأوراق المالية والاستثمار لتبادل المعلومات المتعلقة ببرامج التدريب المالي، حيث ان الاتفاقية تمثل نقلة نوعية في عمل الوسطاء بسوق الأوراق المالية.

ب- التنسيق الكامل مع فريق عمل IFC مؤسسة التمويل الدولية لإعداد مسودة دليل الحوكمة البيئية والاجتماعية والتي تهدف إلى تطوير عمل سوق العراق للأوراق المالية دولياً وجذب الاستثمارات وتحقيق التنمية المستدامة وتحقيق أفضل الممارسات المطلوبة من قبل الشركات المدرجة في السوق.

ج- تنظيم مشاركة نائب رئيس الهيئة و مجموعة من موظفي الهيئة في المؤتمر الدولي السادس عشر، وهو حدث سنوي تنظمه منظمة الأوراق المالية والبورصة الإيرانية (SEO) في إيران، يجمع بين صانعي السياسات، الاقتصاديين، الأكاديميين، والقطاع الخاص لمناقشة مواضيع رئيسية متنوعة في مجال التمويل الإسلامي والقضايا الاقتصادية والتنموية، و مناقشة وتبادل الأفكار والمعلومات الجديدة بين الخبراء والمعنيين ، والذي تم إنعقاده افتراضياً خلال الفترة 27- 28 / أكتوبر 2024 تحت عنوان "استكشاف مستقبل الأسواق المالية الإسلامية: الاتجاهات، التحديات، والفرص".

حماية المستثمرين

تتولى الهيئة نشاطات من شأنها حماية حقوق المستثمرين وترسيخ اسس التعامل السليم لرفع مستوى الاستثمار في الاسواق المالية، وادناه الشكاوى والاستفسارات التي قدمت للهيئة خلال عام 2024:

ت	اسم او تفاصيل الشكوى	إجابة وتفاصيل الشكوى
1	كم عدد شركات الوساطة المرخصة من قبل الهيئة وهل يتم التداول بالفوركس في العراق	يمكن الاطلاع على الموقع الالكتروني للهيئة لمعرفة الشركات المرخصة وهي بعدد (38) شركة وبخصوص التداول بالفوركس فلا توجد شركات مرخصة للتداول من قبل الهيئة.
2	استفسار عن القيمة السوقية للسهم	يمكن متابعة أسعار الأسهم والقيمة السوقية من خلال الموقع الالكتروني للهيئة وسوق العراق للأوراق المالية.
3	استفسار عن فتح حساب وسحب اموال في احدى الشركات دون الرجوع الى صاحب الحساب.	يتطلب من المستثمر صاحب الحساب مراجعة مركز الايداع للتأكد من فتح الحساب ووجود تفويض للوسيط من عدمه .
4	هل يوجد منصات تداول on line في العراق	يوجد تداول on line عبر منصة شركة الكرمل والربيع فقط.
5	كيف يمكن الاستثمار وطرق التواصل مع الهيئة.	يمكن لاي مواطن الاستثمار في سوق العراق للأوراق المالية عن طريق شركات الوساطة المرخصة من قبل الهيئة.
6	شكوى عن انتقال صفة شركة بين النهرين والاحتيايل من خلال تطبيقات التواصل الاجتماعي.	تمت الإجابة بعدم وجود تطبيق للشركة للتداول في منصات التواصل الاجتماعي وتم نشر تحذير على موقع الهيئة الرسمي.
7	استفسار عن إمكانية فتح شركة وساطة مالية في العراق تسهل دخول العراقيين الى اسواق المال الخليجية.	تمت الإجابة بأن الهيئة تقوم بأعداد تعليمات ترخيص شركات عراقية للتداول بالأسهم الاجنبية بالتعاون مع جهات ذات العلاقة وسيتم الاعلان عن التعليمات حال اكتمالها.
8	الاستعلام عن الاوراق المطلوبة للتوكيل للمساهم خارج العراق .	اذا كان المساهم خارج العراق الاوراق المطلوبة (وكالة خاصة فيها استلام الارباح ، شهادة حياة مصدقة من وزارة الخارجية ونسخة من مستمسكات المساهم والوكيل) .
9	مستثمر لديه محفظة استثمارية في عدة شركات ولكن فاقد شهادة الاسهم الخاصة بها .	تمت الإجابة بأن يتم مراجعة الشركات المستثمر فيها ضمن محفظته الاستثمارية ليم اصدار شهادات اسهم جديدة.

10	هل بالإمكان تسجيل شركة محدودة في سوق العراق للأوراق المالية.	تمت الإجابة بأن لا يمكن تسجيل الشركة في سوق العراق لكون الشركة محدودة وليس مساهمة.
11	استفسار عن مصرف دجلة والفرات	تمت الإجابة بأن المصرف تم شطبه بتاريخ 2022/1/3 من قائمة شركات المصارف المدرجة في سوق العراق للأوراق المالية .
12	استعلام عن حركة الأسهم والرسوم البيانية لسعر السهم	يمكن الاطلاع على الموقع الالكتروني للهيئة والسوق حيث يتم نشر تقارير يومية واسبوعية وفصلية وسنوية .
13	استفسار عن شركة البروج للوساطة وشركة الطائر الاصفر وشركة المستشار المؤسسي وشركة العالمية	تمت الإجابة بأن هذه الشركات غير مرخصة من قبل الهيئة وبالإمكان الاطلاع عن الشركات المرخصة من خلال الموقع الالكتروني للهيئة والسوق.
15	استفسار عن فتح حساب في شركة الوساطة .	بالإمكان مراجعة سوق العراق للأوراق المالية او احدى شركات الوساطة لمعرفة الية فتح الحساب.
16	استفسار عن بيانات الأسهم الحرة المتداولة.	لا يوجد تداول بالأسهم الحرة والتداول بالأسهم المودعة فقط .
17	استفسار عن نشر تحليلات عن الاسهم	تتولى هيئة الأوراق المالية نشر البيانات المالية عن تداول الأسهم للشركات المساهمة المدرجة في سوق العراق للأوراق المالية.

قسم الاعلام والاتصال الحكومي

يعتبر دور الاعلام والاتصال الحكومي دوراً حيوياً في عملية التواصل بين الحكومة والجمهور كما يهدف إلى تعزيز الشفافية والثقة والتواصل الفعال بينهم ويسهم في نقل المعلومات والأخبار المتعلقة بأنشطة الحكومة، سياساتها، قراراتها، وإنجازاتها إلى المجتمع، وتبسيط المفاهيم المعقدة للجمهور كذلك يساهم في تشجيع المشاركة المجتمعية وللأعلام دور كبير في مؤسسات الدولة في تشكيل وجهة نظر الجمهور وقد تم خلال هذا عام تسليط الضوء على العديد من الأنشطة الإعلامية في الهيئة وكما يأتي:

أولاً: التعاون المشترك وتوقيع الاتفاقيات:

- التعاون المشترك مع البنك المركزي ووزارة المالية لإدراج السندات الحكومية في سوق العراق للأوراق المالية.



- توقيع بروتوكول تعاون بين البورصتين المصرية والعراقية

تم توقيع البروتوكول بين البورصتين المصرية والعراقية لتعزيز العمل المشترك وتدعيم أواصر التعاون وتبادل الخبرات والمعلومات في كافة أوجه الاستثمار وتطوير الإجراءات التشريعية القائمة لدى كليهما .




● توقيع اتفاقية استراتيجية لتحديث آليات التداول بالتعاون مع الشركة المصرية لنشر المعلومات

بالتعاون مع الهيئة فقد وقع سوق العراق للأوراق المالية اتفاقية تعاون مع الشركة المصرية لنشر المعلومات وذلك بعد مناقشات مكثفة استمرت لأكثر من ستة أشهر وان هذه الاتفاقية تتضمن ترخيص واستخدام وصيانة نظام التداول عن بعد للمستثمرين (OMS) ، وإدارة الوسيط (BACK OFFICE) ، وإدارة المحفظة للمستثمرين ، وذلك لمدة خمس سنوات وأكد السيد فيصل الهيمص إن توقيع هذه الاتفاقية يمثل نقلة نوعية في تطوير سوق الأوراق المالية العراقية وسنقوم بتقديم أحدث التقنيات للمستثمرين.



● توقيع اتفاقية التعاون مع معهد تشارترد البريطاني ON LINE

وقعت الهيئة ممثلة بالسيد فيصل الهيمص إتفاقية تعاون مشترك مع معهد (تشارترد) البريطاني للأوراق المالية والاستثمار لرغبة الطرفين بالتنسيق والتعاون في مجال التدريب للعاملين في مجال الاوراق المالية والخدمات المالية حيث اتفق الطرفين على توقيع هذه الاتفاقية فيما بينهما لتحقيق الغايات والاهداف وبما يعود على قطاع الاوراق المالية بالفائدة المرجوة.



• توقيع اتفاقية دليل الحوكمة البيئية والاجتماعية

تم توقيع اتفاقية دليل الحوكمة البيئية والاجتماعية وحوكمة الشركات بين هيئة الأوراق المالية العراقية ومؤسسة التمويل الدولية (IFC) (منظمة تابعة للبنك الدولي) حيث تهدف هذه الاتفاقية الى تطوير عمل سوق العراق للأوراق المالية دولياً وجلب الاستثمارات وتحقيق التنمية المستدامة وتحقيق افضل الممارسات من قبل الشركات في السوق المالي.



• توقيع مذكرة تفاهم مشتركة لتعزيز التعاون بين البنك المركزي العراقي وهيئة الأوراق المالية

من منطلق التعاون المشترك بين المؤسسات الحكومية، ونظراً لرغبة الطرفين في خلق إطار تعاوني مشترك بما يسهم في تحقيق أهداف التنمية المستدامة في القطاع المصرفي فقد تم توقيع مذكرة تفاهم بين الطرفين لتعزيز التعاون في مجال المعلومات الخاصة بالمساهمين، والاستفادة من النافذة الإلكترونية لنظام المساهمين المعتمد من سوق العراق للأوراق المالية.



• التعاون بين سوق العراق للأوراق المالية وسوق أبوظبي للأوراق المالية

التقى السيد فيصل المهيص خلال الزيارة الرسمية الى أبوظبي مع الرئيس التنفيذي لمجموعة سوق أبوظبي للأوراق المالية السيد عبد الله سالم النعيمي حيث تم بحث سبل تعزيز والتركيز على توقيع اتفاقية تعاون مشتركة تهدف إلى تبادل الخبرات وتطوير آليات العمل في أسواق المال ، كما تم مناقشة آلية دخول سوق العراق للأوراق المالية إلى منصة "تبادل" الرقمية التي أطلقها سوق أبوظبي للأوراق المالية في عام 2022 التي تعد أول مركز تبادل رقمي في المنطقة قائم على نموذج الوصول المتبادل إلى الأسواق والذي يضم حالياً 8 أسواق مالية مشاركة المالية وان هذا التعاون سيعزز من تبادل المعرفة والخبرات بين الأسواق المالية الإقليمية، ويعزز دور أسواق المال في النمو الاقتصادي، بينهم ممثلون عن 150 جهة مصدرة من دول مجلس التعاون لدول الخليج العربية والشرق الأوسط، حيث ناقشوا قضايا مهمة تؤثر في أسواق رأس المال مثل نمو أسواق دول مجلس التعاون الخليجي، ودور الذكاء الاصطناعي وايضاً دمج المعايير البيئية والاجتماعية والحوكمة في التمويل الإسلامي.



• تنفيذ الاتفاقية الاستراتيجية التحول الرقمي في سوق العراق للأوراق المالية

تنفيذ اتفاقية الاستراتيجية بين سوق العراق للأوراق المالية وشركة تكنولوجيا العراق يمثل خطوة مهمة نحو تحقيق التحول الرقمي في قطاع الأوراق المالية العراقي، تماشياً مع توجيهات الأمانة العامة لمجلس الوزراء .



ثانياً: زيارات السيد رئيس الهيئة واللقاءات في القنوات التلفزيونية الاخبارية

● لقاء تلفزيوني للسيد رئيس الهيئة مع قناة افاق لبرنامج المحفظة

بين السيد رئيس الهيئة ان العراق يعتبر من أوائل الدول العربية التي أنشأت سوق الأوراق المالية تعمل على فتح أسواق جديدة في بعض المحافظات العراقية لتسهيل تداول المستثمرين في تلك المحافظات.



● لقاء تلفزيوني مع قناة رووداو

بين السيد رئيس الهيئة ان لدينا ٩ محافظ اجنبية واحده منها تستثمر بـ ٥٠٠ مليون دولار وان التداولات اليومية في سوق العراق للأوراق المالية تصل في بعض الايام الى ١٠ مليارات دينار.



● اللقاء مع رئيس مجلس الخدمة العامة الاتحادي

رئيس هيئة الأوراق المالية يلتقي رئيس مجلس الخدمة العامة الاتحادي حيث تناول اللقاء مناقشة عدة ملفات مشتركة بين الطرفين مؤكداً ان مجلس الخدمة العامة الاتحادي يؤدي مهامه المكلف بها سيما وانه اعتمد الاجراءات الالكترونية في عمليات التوظيف لتعزيز وتطوير الاداء العام في قطاعات الدولة المختلفة.



● اللقاء مع وزيرة الاتصالات للتباحث بخصوص التوقيع الالكتروني



- تنظيم الظهور الإعلامي على القنوات (العراقية، الرابعة، افاق، التغيير، قناة 24 ، وكالة الانباء العراقية، CNBC).
- المشاركة في فعاليات الدورة الثامنة (ملتقى السليمانية السنوي) في محافظة السليمانية.
- الاجتماع السنوي لمجلس اتحاد هيئات الاوراق المالية العربية والمؤتمر الثالث لأسواق راس المال في دولة قطر.
- الاجتماع السنوي التاسع والاربعون للمنظمة الدولية للهيئات الاوراق المالية (اياسكو) وحضور المؤتمر العام لهيئة سوق راس المال اليونانية في اثينا / اليونان .
- مشاركة السيد رئيس الهيئة في ملتقى التكامل الاقتصادي الأردني العراقي برعاية معالي وزير التجارة.
- المشاركة في الاجتماع التاسيسي لرابطة مستثمري سوق العراق للاوراق المالية .

- المشاركات في اجتماعات المجلس الوزاري للاقتصاد.
- زيارة السيد رئيس الهيئة شركة مصر للمقاصة والإيداع والقيود المركزي لتعزيز التعاون بين الجانبين في مجال أنظمة التسوية والإيداع المركزي (CSD)، وتم تكريم سيادته تقديراً لجهوده في تعزيز التعاون بين المؤسسات المالية .



ثالثاً: تنظيم المحافل الرسمية :

- تنظيم مؤتمر الذكرى السنوية العشرون لتأسيس هيئة الأوراق المالية
- احتفت الهيئة في 9/ أيار / 2024 بالذكرى السنوية الـ 20 لتأسيسها بحضور ممثل رئيس مجلس الوزراء وشخصيات حكومية ومدراء شركات ومصارف وجمع من مسؤولي وموظفي الهيئة وسوق العراق للأوراق المالية بحضور المستشار الدكتور مظهر محمد صالح حيث تحدث فيها عن دور الهيئة في تبني إصلاح النظام المالي وفق رؤية حكومية رشيدة مؤكداً انها صرح رقابي مهم لتنظيم حركة التداول في السوق المالية وتعمل على تعزيز التواصل مع الأسواق العالمية ، وأيضاً قال رئيس ممثلية إقليم كردستان الاستاذ فارس عيسى عبد السلام في كلمة له ان أهمية الهيئة تكمن في دورها الرقابي لحركة التداول وتعزيز معايير الشفافية وحماية المستثمرين وأكد رئيس الهيئة بكلمته ان إدارته وضعت منذ تكليفها بالمسؤولية خططاً منهجية لتنظيم سوق المال وفقاً لمتبنيات منهاج حكومة السيد السوداني مبيناً ان سوق العراق يشهد اليوم نشاطاً مالياً غير مسبق.



• انطلاق أعمال مؤتمر يوم المستثمر العالمي الرابع

نظمت الهيئة مؤتمر يوم المستثمر العالمي الرابع بحضور نخبة من السادة الوزراء ورؤساء الهيئات الحكومية والبعثات الدبلوماسية، بالإضافة إلى رجال الأعمال العراقيين حيث شهد اليوم الأول من المؤتمر، الذي يمتد على مدى يومين كلمة افتتاحية لرئيس هيئة الأوراق المالية السيد فيصل المهيمص الذي أكد على أهمية تعزيز دور قطاع الأوراق المالية في دعم الاقتصاد الوطني كما أشار إلى جهود الهيئة في تحسين بيئة الاستثمار وتطوير التشريعات لتعزيز الشفافية والثقة في السوق المالي العراقي وان المؤتمر يسعى لبحث الفرص الاستثمارية المتاحة وتبادل الرؤى بين المشاركين وسط تأكيد على دور قطاع الأوراق المالية في تحقيق التنمية الاقتصادية المستدامة.



- بالتعاون مع سوق العراق للأوراق المالية تم تنظيم معرض ومؤتمر المالية والخدمات المصرفية للفترة من 2/28 ولغاية 2024/3/2.



- رعاية الهيئة للملتقى الحوكة وإدارة المخاطر والامتثال الذي نظّمته بيت الحكمة .



- رعاية الهيئة للمؤتمر التنسيقي الأول لفريق متطوعي طلاب المدارس.

رابعاً: اهم الاخبار المنشورة على الموقع الالكتروني الرسمي للهيئة ومواقع التواصل الاجتماعي :

1. نشر البوسترات التوعوية والتعريفية للمستثمرين والتداول بالأوراق المالية.
2. نشر الملخص اليومي للتداول الإلكتروني وقرارات مجلس الهيئة واخبار الشركات منها (اجتماعات الهيئة العامة، الحسابات الختامية، زيادة رأس مال، ايقاف وفتح الشركات عن التداول. تمديد. بيان اکتتاب ... الخ).
3. نشر بيان أصدرته الهيئة حث فيه المواطنين على توخي الحذر من التعامل مع الشركات الوهمية التي تدعي تقديم خدمات تداول الأسهم عبر الإنترنت حيث أكد أن هذه الشركات المضللة التي تنشر إعلاناتها على مواقع التواصل الاجتماعي تهدف إلى استغلال المواطنين وخداعهم وتدعو المواطنين إلى الاستثمار في سوق العراق للأوراق المالية حيث تتوفر بيئة استثمارية آمنة .

خامساً: اخبار صندوق النقد العربي فيما يخص سوق العراق للأوراق المالية :

• أداء سوق العراق للأوراق المالية يتصدر أسواق المال العربية

أعلن صندوق النقد العربي في تقريره الشهري لشهر تشرين الاول 2024 عن أداء متميز لسوق العراق للأوراق المالية حيث تصدر قائمة الأسواق الأفضل أداءً خلال الشهر، مسجلة نمواً بنسبة 12.39%، متقدمة على باقي الأسواق في المنطقة وفي هذا السياق صرح السيد فيصل الهيمص "هذا الأداء المتميز لسوق العراق للأوراق المالية يعكس التطورات الإيجابية في البيئة الاقتصادية المحلية والإصلاحات التنظيمية التي تنفذها الهيئة لتعزيز جاذبية الاستثمار في السوق المالي العراقي سنواصل العمل على توفير بيئة استثمارية شفافة تعزز الثقة لدى المستثمرين وتساهم في دعم الاقتصاد الوطني."

• حجم التداول لسوق العراق للأوراق المالية

أكدت الهيئة أن سوق العراق للأوراق المالية سجل تقدماً كبيراً وفقاً لتقرير صادر عن صندوق النقد العربي، حيث حقق نمواً في أحجام التداول بنسبة 131.24% خلال شهر تشرين الثاني لعام 2024 مقارنة بالشهر السابق متصدراً بذلك الأسواق المالية العربية من حيث نسب النمو وصرح السيد فيصل الهيمص "يأتي هذا التقدم نتيجة الجهود المستمرة لتطوير سوق العراق للأوراق المالية وتعزيز البيئة الاستثمارية فيه وسنعمل على استثمار هذا التقدم لتعزيز الشركات الاستراتيجية واستقطاب المزيد من الاستثمارات المحلية والدولية"، كما ان الهيئة ملتزمة بمواصلة تطوير البنية التحتية للسوق وتحسين الإجراءات التنظيمية لزيادة جاذبيته، بما يساهم في تعزيز دوره كمحرك رئيسي للنمو الاقتصادي.

• سوق العراق للأوراق المالية يتصدر نمو التداولات في تقرير الفصل الثالث لعام 2024

أفادت النشرة الفصلية لصندوق النقد العربي (AMF) للربع الثالث بتحقيق أسواق المال العربية نمواً ملحوظاً في أحجام التداول، حيث ارتفعت الإجمالية بنسبة 47.46% لتصل إلى 328.92 مليار سهم. وتصدر سوق العراق للأوراق المالية هذا النمو، متفوقاً على الأسواق الأخرى وأوضح السيد فيصل الهيمص ان الهيئة ستواصل العمل مع الشركاء لتحسين بيئة الاستثمار في السوق المالي، بما يعزز من مكانته الإقليمية والدولية.

سادساً : نشر أنشطة الهيئة لهذا العام وفيما يلي أهمها:

- هيئة الأوراق المالية تشارك في الاجتماع الثامن لفريق الجودة الوطني



- المشاركة في اجتماع لفريق الاستراتيجية والوطنية لمكافحة الفساد لتقييم الوزارات والجهات غير المرتبطة بوزارة.



- مقررية المبادرة الوطنية لدعم الطاقة وتقليل الانبعاثات تنظم اجتماعاً موسعاً لفريق ايزو الطاقة الوطني الفصلي الثامن.



- المشاركة في ورشة العمل (مؤشرات الاداء الكفؤ والفعال وتحسين القدرات المؤسسية) في جمهورية مصر.



- المشاركة في القمة المصرفية العربية التركية.



- المشاركة في الاجتماع الثاني لفريق مراجعة ظواهر ومخاطر الفساد المتنوعة في المؤسسات الحكومية.



● اختتام دورة تدريبية للقيادات الإدارية العليا في الذكاء الصناعي .



● مشاركة قسم شؤون المرأة في الجلسة الحوارية (التأثير الايجابي لمشاركة النساء في العملية السياسية وصنع القرار).



● نظمت الهيئة بالتعاون مع وزارة الداخلية ندوة توعوية بعنوان "مكافحة ظاهرة العنف الأسري ومكافحة الاتجار بالبشر".



• مشاركة الهيئة في خطة الزيارة الاربعينية للأمام الحسين (عليه السلام).



• نظمت الهيئة بالتعاون مع وزارة الداخلية ندوة توعوية حول أهمية الدفاع المدني.



• تنظيم لقاء مع عضو مجلس الهيئة.. حيث بين ان الهيئة ستعلن عن استراتيجية شاملة للتوعية الاستثمارية.



- تنظيم لقاء مع مدير الرقابة والتفتيش بين فيه ان الهيئة تراقب جميع شركات الوساطة المرخصة .



- تنظيم لقاء مع مدير دائرة التخطيط والدراسات بينت فيه ان الهيئة توفر بيانات شاملة عن حركة تداول الأسهم عبر التقارير المنشورة على الموقع الالكتروني.
- تنظيم لقاء مع مديرة الاعلام والاتصال الحكومي حيث بينت على حرص الهيئة على نشر التوعية للمواطنين وتحذيرهم من مخاطر التعامل مع الشركات الوهمية.



website : www.isc.gov.iq

**iraqisc@isc.gov.iq
irqisc@yahoo.com**

العنوان : بغداد - المنصور -حي المتنبى محلة 603 زقاق 48

ص . ب . بغداد :3108

00964 7748202077

اعداد التقرير : دائرة التخطيط والدراسات