

تقرير هيئة الأوراق المالية العراقية للفصل الثاني 2024

الفهرست

رقم الصفحة	الموضوع	ت
	المقدمة	
1-3	قرارات مجلس الهيئة	1
4	أداء السوق خلال الفصل الثاني 2024	2
5	بيانات التداول حسب طبيعة السوق	3
6	مؤشر ISX 60 لأسعار الاسهم	4
7	مؤشر ISX15 لأسعار الاسهم	5
8-9	اوزان الشركات ضمن عينة مؤشر ISX60	6
10	اوزان الشركات ضمن عينة مؤشر ISX15	7
	بيانات التداول حسب القطاعات :	
11	• قيمة التداول	8
12	• حجم التداول	
13	• القيمة السوقية	
14	تداول غير العراقيين للفصل الثاني 2024 (بيع- شراء)	9
15	تداول غير العراقيين للفصل الثاني 2024 مقارنة مع الفصل الثاني 2023 (بيع- شراء)	10
16	تداول غير العراقيين (شراء) للفصل الثاني لعام 2024	11
17	تداول غير العراقيين (بيع) للفصل الثاني لعام 2024	12
18-20	متوسط عدد الأسهم المتداولة وقيمة التداول للجلسة حسب القطاعات	13
21	الشركات الأكثر ارتفاع والأكثر انخفاض في أسعار الأسهم خلال الفصل الثاني لعام 2024 مقارنة مع الفصل السابق	14
	الشركات العشر الأكثر تداول من حيث :	
22	• قيمة التداول	15
23	• الأسهم المتداولة	
24	• معدل دوران السهم	
25	منصة شركات OTC	16
26-29	حركة تداول اسهم الشركات للفصل الثاني لعام 2024	17
30	نسبة الخسائر المتراكمة الى رأس المال للشركات المدرجة في سوق العراق	18
31	نشاط هيئة الأوراق المالية خلال الفصل الثاني لعام 2024	19
32-36	دائرة الإفصاح المالي	20
37-41	دائرة نظم الأسواق	21
42-44	دائرة الرقابة والتفتيش	22
45	دائرة التخطيط والدراسات	23
46	دائرة نظم المعلومات	24
47	مكافحة غسيل الأموال وتمويل الارهاب	25
48	المنظمات والتعاون الدولي	26
49-50	حماية المستثمرين	27
51-58	قسم الاعلام والاتصال الحكومي	28



المقدمة

فِيصَالِ الْهَيْئَةِ
رَيْسِ هَيْئَةِ الْأَوْراقِ الْمَالِيَّةِ

تركز الهيئة جلّ اهتمامها اليوم على تحقيق الأهداف التي رسمتها القيادة الرشيدة بالتركيز على الاستثمار ودوره الكبير وأهميته في تعزيز النشاط الاقتصادي للبلاد، ولكي تكون الهيئة وسوق الأوراق المالية من بين أفضل الأسواق الناشئة إقليمياً فإن الهيئة قد عقدت العزم على الارتقاء بمستوى التعاملات التي تجرى في أسواق الأوراق المالية من خلال تطبيق أعلى معايير الشفافية والنزاهة والعدالة. وفي الوقت نفسه فإننا ملتزمون بالعمل على تطوير خدماتنا لرفع مستوى التعاملات، وتعزيز آليات الحفاظ على حقوق المستثمرين في السوق المالية، وتطوير بيئة تنافسية مهنية بين الشركات ضماناً لتحقيق أعلى معايير التميز، ومراعاة أعلى معايير الإفصاح، ورفع كفاءة وفعالية عمليات التفتيش والمراقبة، واتخاذ الإجراءات المناسبة بحق المخالفين في السوق، والعمل على تخفيض حجم المخاطر.

وفي سبيل الوفاء بهذه الالتزامات، وضعت الهيئة استراتيجية لتنفيذ سلسلة من المبادرات والإجراءات التي تهدف إلى تطوير اللوائح التنظيمية وتحديثها بما يتماشى مع المتغيرات التي تشهدها الساحة العربية والدولية عبر الامتثال لمعايير المحاسبة والتدقيق الدولية وذلك من خلال الاستخدام الواسع للأنظمة الإلكترونية في كافة المعاملات اليومية، بما يحقق الشمول المالي والرقمي لكافة أنشطة الاستثمار والتداول في السوق و تحديث اللوائح التي تنسجم مع اجراءات مكافحة غسل الاموال وتمويل الارهاب والقرارات والتوصيات الصادرة من المنظمات الدولية بهذا الخصوص والعمل مع الجهات القطاعية لمعالجة مشكلات الشركات المساهمة المدرجة في السوق، حيث تم اصدار اللائحة التنظيمية لترخيص شركات الوساطة واللائحة التنظيمية التي تنظم عملية نقل وتداول ملكية أسهم الشركات غير المدرجة (OTC) over-the-counter واللائحة التنظيمية لفتح فروع لسوق العراق للأوراق المالية وكذلك اصدار اللائحة التنظيمية للشركات غير المفصحة وتم اطلاق مؤشر ISX-15 لتعزيز جاذبية الاستثمار في سوق العراق للأوراق المالية بالاعتماد على أكثر من مؤشر مرجعي وجاري العمل على تنوع الادوات في السوق المالية من خلال طرح ادوات مالية جديدة. ومن أجل تمهيد الطريق للمضي قدماً في هذا الاتجاه، عملت الهيئة على تكثيف الحملات والترويج الاعلامي لخلق ثقافة استثمارية داعمة لنشاط الاستثمار في الاوراق المالية.

وفي الختام، فإننا نؤكد على التزامنا بالتطوير المستمر لخدماتنا واتباع أفضل الممارسات المطبقة في الأسواق المالية العالمية بما يجعل الهيئة والسوق من بين أفضل الدول اقليمياً من خلال تنوع الادوات المالية والتوجه لتشجيع الاستثمار بشكل عام والاستثمار الاجنبي بشكل خاص في جميع القطاعات والذي سوف يؤدي بالنتيجة الى زيادة الموارد المالية وتعزيز الايرادات العامة للدولة من خلال رفع نسبة مساهمة قطاع الأوراق المالية والأنشطة المرتبطة به في الناتج المحلي الاجمالي مما ينعكس ايجاباً على عملية التنمية الاقتصادية واعادة الاعمار في العراق وبما ينسجم مع رؤية حكومتنا الرشيدة.

تم خلال هذا الفصل عقد أربعة اجتماعات لمجلس الهيئة، لمناقشة المواضيع المطروحة في جدول اعمال المجلس والمتعلقة بعمل الهيئة والجهات التي تشرف عليها وكانت نتائج هذه الاجتماعات القرارات الآتية:

أبرز قرارات مجلس الهيئة

1. مفاحة دائرة تسجيل الشركات لاتخاذ ما يلزم وفق المواد (140 – 146) من قانون الشركات النافذ رقم (21) لسنة 1997 والامر التشريعي رقم (74) لسنة 2004 بشأن الشركات المساهمة المتلكأة في تقديم المعلومات القانونية السنوية المطلوبة ، مع ترحيب الهيئة بتشكيل لجنة مشتركة لإجراء التحقيق والوقوف على أسباب المخالفات.
2. اعتماد لجنة المؤشرات المشكلة في الهيئة كلجنة دائمة لغرض احتساب وقياس مؤشر سعر السهم والقيام بكافة الإجراءات اللازمة وقد اتفقت اللجنة على اطلاق مؤشر جديد لأسعار الأسهم المدرجة في سوق العراق للأوراق المالية هو (ISX 15) .
3. الموافقة المبدئية على مشروع السحابة الوطنية الخاصة (DR Backup) في مركز الإيداع وسوق العراق للأوراق المالية بالتنسيق مع مجلس محافظي السوق وبإشراف دائرة نظم المعلومات في الهيئة.
4. مساهمة الهيئة بشأن مقترح البنك المركزي العراقي حول تأسيس المركز العراقي للمال والاعمال .
5. قرر مجلس الهيئة على اعداد الاستراتيجية الوطنية للتوعية الاستثمارية وتعزيز ثقافة الاستثمار ومن المؤمل اطلاق الاستراتيجية في الربع الأخير من هذا العام .
6. وضع إشارات على أسهم الشركات الخاسرة المدرجة في سوق العراق للأوراق المالية التي تجاوزت نسبة العجز لديها أكثر من 50% والشركات التي نسبة العجز لديها بين 30% إلى 50% والشركات التي نسبة العجز لديها بين 20% إلى 30% لتأثير ذلك على قرارات المستثمرين المحليين والمستثمرين الأجانب في اتخاذ القرار المناسب .

7. تم قراءة اللائحة التنظيمية رقم (25) لسنة 2024 بشأن إجراءات إعادة الشركة المساهمة إلى التداول بعد اجتماع الهيئة العامة واستحقاق الزيادة والأرباح وقرر مجلس الهيئة عقد اجتماع مشترك بين أعضاء المجلس والمدير التنفيذي للسوق ومدير كل من دائرة الرقابة والتفتيش ودائرة نظم الأسواق لمراجعة معادلات السعر التأشيرى للأسهم، في حالات (زيادة رأس المال حسب نوع الزيادة، وعند توزيع الأرباح، أو عند زيادة وتوزيع الأرباح) وبما يحقق مصلحة المستثمرين وحسن تطبيق القانون .
8. قرر مجلس الهيئة الموافقة على اعداد لائحة مبادلة اسهم شركة مدرجة باسهم شركة مدرجة أخرى وبما ينسجم واحكام التداول المعمول بها وفق قانون السوق ونظامه.
9. الموافقة على منح تمديد لمدة (60) يوم للشركات التي تأخر صدور بياناتها المالية السنوية لسنة 2023 بسبب القرار الصادر من مجلس مهنة مراقبة وتدقيق الحسابات لكل من (شركة بغداد للمشروبات الغازية ، شركة الخاتم للاتصالات ،شركة اسيا سيل ،شركة الخليج للتأمين ، شركة إبداع الشرق الأوسط للمقاولات العامة) .
10. الموافقة على ادراج اسهم (مصرف حموراي) و(مصرف السنام الاسلامي / مساهمة خاصة) و (الشركة الوطنية للصناعات الغذائية/ مساهمة خاصة) و(مصرف الوركاء للاستثمار والتمويل / مساهمة خاصة) في منصة الشركات غير المدرجة OTC .

أداء سوق العراق للأوراق المالية خلال الفصل الثاني لعام 2024



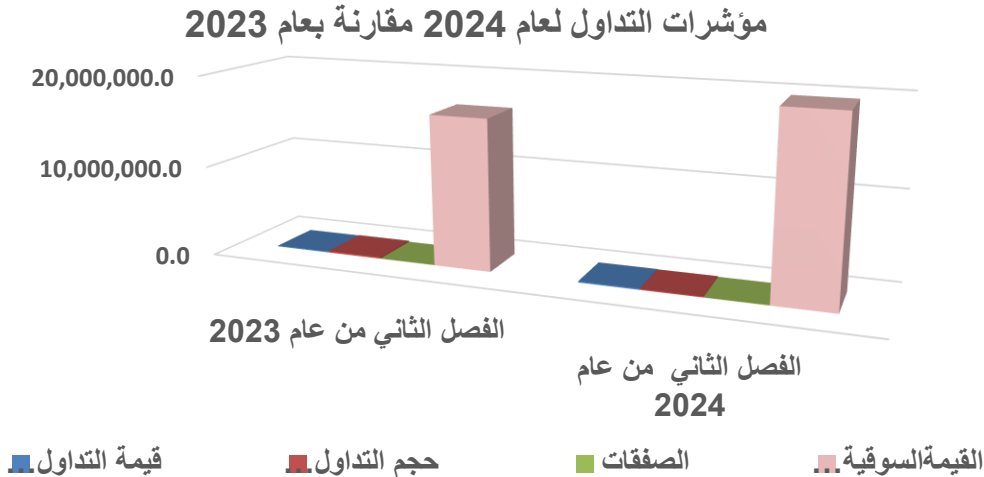
اداء سوق العراق للاوراق المالية خلال الفصل الثاني من عام 2024

بلغ عدد الشركات المدرجة في سوق العراق للأوراق المالية (103) شركة في نهاية الفصل الثاني من عام 2024، حيث شهد تداول هذا العام ارتفاعاً في قيمة التداول بنسبة (20.4%) ليبلغ ما يقارب (138.2) مليار دينار مقارنة مع (114.8) مليار دينار خلال الفصل الثاني من عام 2023، في حين انخفضت الاسهم المتداولة لتبلغ (105.5) مليار سهم من هذا العام مقارنة مع (153.5) مليار سهم من عام 2023 وبنسبة انخفاض بلغت (31.3%)، اما فيما يتعلق بالقيمة السوقية فقد سجلت ارتفاعاً نسبته (19.0%) ليبلغ (19.682) مليار دينار نهاية هذا الفصل مقابل (16.533) مليار دينار خلال الفصل الثاني من عام 2023، وكما موضح بالجدول التالي :

جدول رقم (1) يبين اداء السوق للفصل الثاني لعام 2024 مقارنة بالفصل الثاني لعام 2023

مؤشرات	الفصل الثاني من عام 2023	الفصل الثاني من عام 2024	نسبة التغير (%)
قيمة التداول (مليون دينار)	114,779.5	138,185.7	20.4
حجم التداول (مليون سهم)	153,541.8	105,497.8	-31.3
الصفقات	32,872	38,141	16.0
القيمة السوقية (مليون دينار)	16,533,316	19,682,884	19.0

* شكلت العقود الخاصة نسبة (34.2%) من الاسهم الكلية المتداولة بينما شكلت العقود الخاصة نسبة (26.7%) من قيمة التداول الكلية.

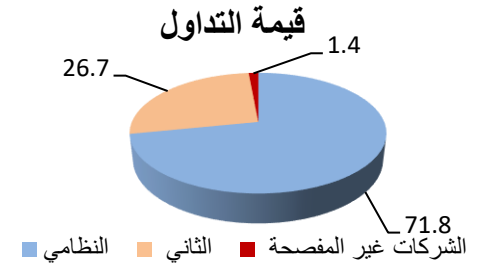
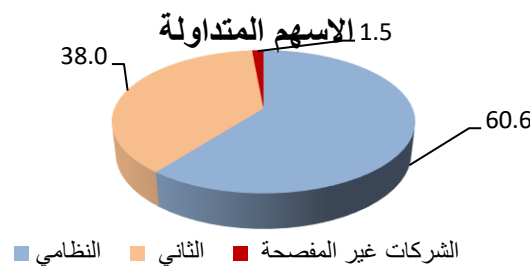
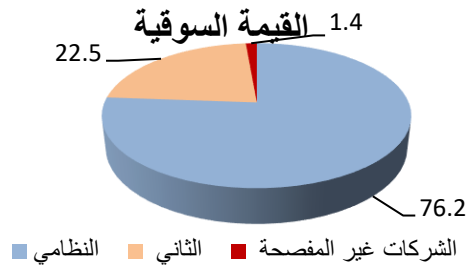


بيانات التداول حسب طبيعة السوق

شكل تداول السوق النظامي خلال الفصل الثاني من عام 2024 نسبة (60.6%) من الاسهم المتداولة بينما شكل تداول السوق الثاني (38.0%) وشكل تداول الشركات غير المفصحة (1.5%)، أما بالنسبة لقيمة التداول فقد شكل السوق النظامي (71.8%) من قيمة التداول الكلية اما السوق الثاني فقد كانت نسبته (26.7%) من قيمة التداول الكلية بينما شكل تداول الشركات غير المفصحة (1.4%) من التداول الكلي، اما القيمة السوقية بلغت نسبتها خلال هذا العام للسوق النظامي (76.2%) اما السوق الثاني فكانت نسبته (22.5%) اما القيمة السوقية للشركات غير المفصحة فقد بلغت نسبتها (1.4%).

جدول رقم (2) يبين تداول المنصات الثلاثة في السوق من حيث الاسهم المتداولة وقيمة التداول والصفقات والقيمة السوقية

النسبة الى الكلي (%)	القيمة السوقية (مليون دينار)	النسبة الى الكلي (%)	الصفقات	النسبة الى الكلي (%)	الاسهم المتداولة (مليون سهم)	النسبة الى الكلي (%)	قيمة التداول (مليون دينار)	المنصة
76.2	14,989,516	91.5	34,903	60.6	63,895.60	71.8	99,250.80	النظامي
22.5	4,424,757	5.4	2,070	38.0	40,064.40	26.7	36,942.30	الثاني
1.4	268,611	3.1	1,168	1.5	1,537.70	1.4	1,992.60	الشركات غير المفصحة
	19,682,883		38,141		105,497.7		138,185.7	المجموع

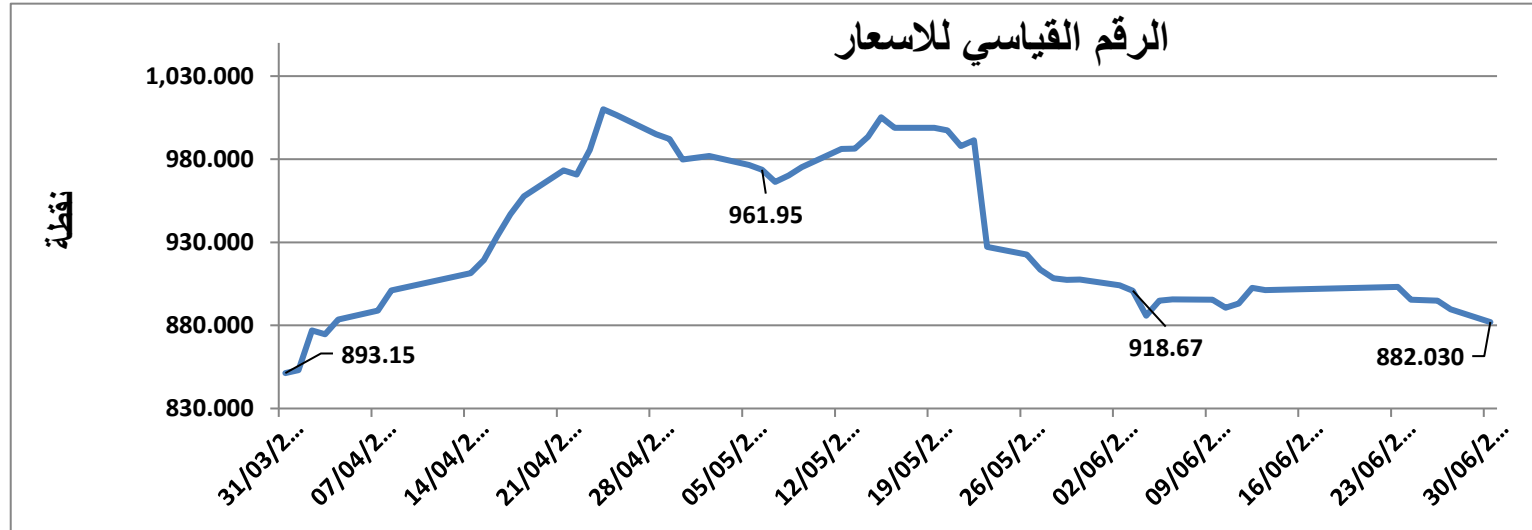


مؤشر ISX60 لاسعار الاسهم للفصل الثاني من عام 2024

سجل مؤشر اسعار الاسهم ISX-60 ارتفاعاً خلال الفصل الثاني من عام 2024 بنسبة (3.6%) ليغلق في نهاية الفصل عند (882.03) نقطة مقابل (851.30) نقطة نهاية الفصل الاول من عام 2024 .

جدول رقم (3) يبين مؤشر السوق (ISX60) للفصل الثاني من عام 2024

الأشهر	اذار	نيسان	ايار	حزيران	نسبة التغير(%)
المؤشر العام Isx60	851.300	979.750	907.530	882.030	3.6

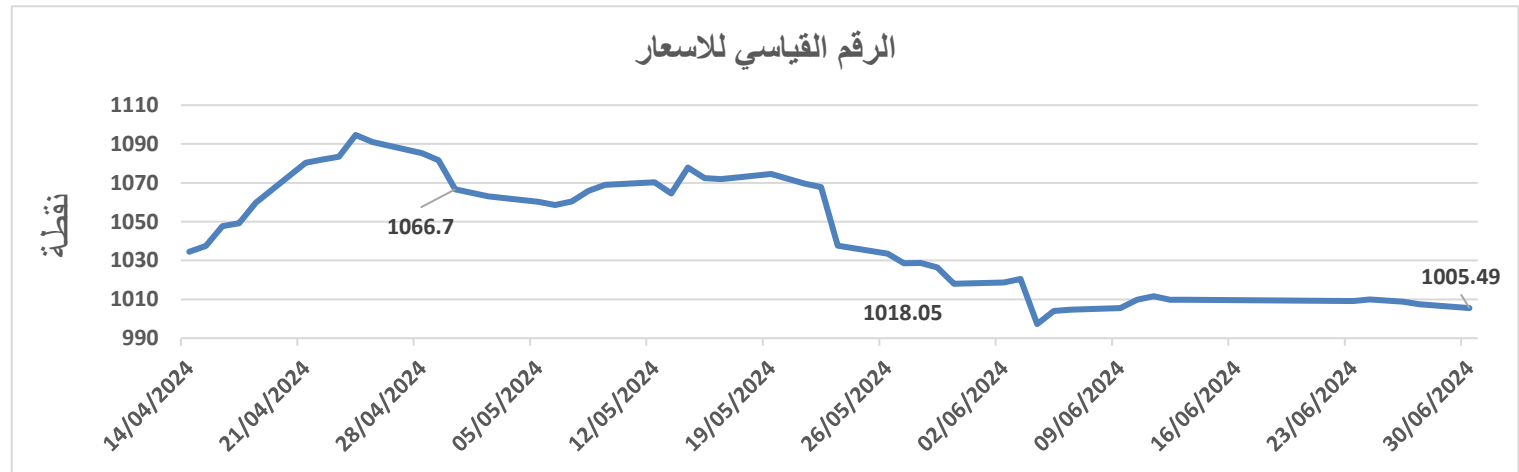


مؤشر ISX15 لاسعار الاسهم للفصل الثاني من عام 2024

تم استحداث مؤشر جديد لاسعار الاسهم المدرجة في سوق العراق للاوراق المالية (ISX 15) حيث يعتمد المؤشر على اساس القيمة السوقية للاسهم الحرة (المعومة) (FREE - FLOAT MARKET CAP) كأساس في احتساب اوزان الشركات ضمن عينة المؤشر وقد بدأ العمل به بتاريخ 14-4-2024 وتتضمن عينة المؤشر الشركات التالية (المصرف التجاري، مصرف بغداد، المصرف الاهلي العراقي، مصرف المنصور، اسيا سيل للاتصالات، المعمورة للاستثمارات العقارية، المنصور للصناعات الدوائية، العراقية للسجاد والمفروشات، بغداد للمشروبات الغازية، فندق بابل، فندق بغداد، الوطنية للاستثمارات السياحية، العراقية لانتاج البذور، العراقية لانتاج وتسويق اللحوم، العراقية للمنتجات الزراعية).

جدول رقم (4) يبين مؤشر السوق (ISX15) للفصل الثاني من عام 2024

الأشهر	نيسان	ايار	حزيران	نسبة التغير (%)
المؤشر العام Isx15	1066.70	1018.05	1005.49	-0.1



جدول رقم (5) اوزان الشركات المساهمة ضمن عينة مؤشر ISX60 كما في 30/6/2024

ت	رمز الشركة	الشركة المساهمة	راس المال جلسة الأساس 18/3/2014	راس المال 30/6/2024	القيمة السوقية 27/6/2024	الأسهم الحرة 27/6/2025	وزن الشركة 30/6/2024
1	AAHP	الشركة الاهلية للانتاج الزراعي	575,000,000	575,000,000	517,500,000	265,097,786	0.009
2	AIPM	العراقية لانتاج وتسويق اللحوم	4,125,000,000	5,000,000,000	30,500,000,000	3,697,094,823	0.123
3	AIRP	العراقية للمنتجات الزراعية	360,000,000	360,000,000	8,280,000,000	124,467,125	0.004
4	AISP	العراقية لانتاج البنور	4,800,000,000	20,000,000,000	163,000,000,000	14,418,219,884	0.478
5	AMAP	الحديثة للانتاج الحيواني	3,600,000,000	20,506,500,000	10,253,250,000	7,453,657,717	0.247
6	AMEF	اسماك الشرق الاوسط	300,000,000	300,000,000	2,220,000,000	274,230,207	0.009
7	BASH	مصرف اشور	250,000,000,000	250,000,000,000	72,500,000,000	130,859,225,787	4.337
8	BBOB	مصرف بغداد	250,000,000,000	300,000,000,000	945,000,000,000	138,776,334,372	4.600
9	BCOI	المصرف التجاري	150,000,000,000	250,000,000,000	200,000,000,000	45,285,502,510	1.501
10	BEFI	مصرف الاقتصاد	150,000,000,000	250,000,000,000	60,000,000,000	207,846,308,670	6.889
11	BELF	مصرف ايلاف	152,000,000,000	250,000,000,000	110,000,000,000	208,877,582,008	6.923
12	BGUC	مصرف الخليج التجاري	250,000,000,000	300,000,000,000	99,000,000,000	295,950,432,706	9.809
13	BIBI	مصرف الاستثمار	250,000,000,000	257,147,995,943	92,573,278,539	175,003,811,438	5.800
14	BIIB	المصرف العراقي الاسلامي	250,000,000,000	325,000,000,000	351,000,000,000	292,300,389,797	9.688
15	BIME	مصرف الشرق الاوسط	150,000,000,000	250,000,000,000	25,000,000,000	228,106,691,791	7.560
16	BMFI	مصرف الموصل	202,000,000,000	252,500,000,000	50,500,000,000	203,006,580,718	6.728
17	BMNS	مصرف المنصور	250,000,000,000	300,000,000,000	393,000,000,000	118,611,440,141	3.931
18	BNOI	المصرف الاهلي العراقي	250,000,000,000	400,000,000,000	1,100,000,000,000	129,164,448,161	4.281
19	BROI	مصرف الائتمان	250,000,000,000	250,000,000,000	227,500,000,000	16,050,401,445	0.532
20	BSUC	مصرف سومر	250,000,000,000	250,000,000,000	22,500,000,000	244,831,430,211	8.115
21	BUND	المصرف المتحد للاستثمار	300,000,000,000	300,000,000,000	24,000,000,000	191,391,426,141	6.343
22	BUOI	مصرف الاتحاد العراقي	152,000,000,000	252,000,000,000	55,440,000,000	106,582,521,017	3.533
23	HBAG	فندق بغداد	3,844,800,000	4,000,000,000	42,400,000,000	1,437,892,476	0.048
24	HBAY	فندق بابل	1,350,000,000	2,000,000,000	210,020,000,000	917,111,335	0.030
25	HISH	فندق عشتار	1,500,000,000	7,000,000,000	68,950,000,000	2,799,341,290	0.093
26	HKAR	رحاب كربلاء للاستثمار والمقاولات	5,000,000,000	7,950,000,000	6,360,000,000	4,045,048,242	0.134
27	HMAN	فندق المنصور	2,923,200,000	2,923,200,000	131,544,000,000	357,954,172	0.012
28	HNTI	الوطنية للاستثمارات السياحية	3,553,950,000	6,253,175,025	67,534,290,270	1,422,876,967	0.047
29	HPAL	فندق فلسطين	4,470,000,000	4,470,000,000	93,870,000,000	2,186,656,404	0.072
30	HSAD	فندق السدير	1,239,000,000	1,734,600,000	50,303,400,000	428,692,359	0.014

ت	رمز الشركة	الشركة المساهمة	راس المال جلسة الأساس 18/3/2014	راس المال 30/6/2024	القيمة السوقية 27/6/2024	الأسهم الحرة 27/6/2025	وزن الشركة 30/6/2024
31	HTVM	المدينة السياحية في سد الموصل	240,000,000	240,000,000	67,534,290,270	140,063,002	0.005
32	IBPM	بغداد لصناعة مواد التغليف	1,080,000,000	1,080,000,000	3,024,000,000	605,313,841	0.020
33	IBSD	بغداد للمشروبات الغازية	133,000,000,000	204,335,333,333	839,818,219,999	89,726,289,420	2.974
34	IFCM	فلوجة مواد انشائية	2,268,000,000	4,680,000,000	16,146,000,000	3,465,244,820	0.115
35	IHFI	الوطنية لصناعة الاثاث المنزلي	1,260,000,000	1,660,000,000	3,818,000,000	1,447,901,480	0.048
36	IHLI	الهلال صناعية	12,375,000,000	12,375,000,000	13,365,000,000	9,596,226,010	0.318
37	IICM	صناعات الكارتون	7,590,000,000	7,590,000,000	10,246,500,000	2,144,566,321	0.071
38	IIDP	العراقية لانتاج وتسويق التمور	17,250,000,000	17,250,000,000	26,737,500,000	12,974,403,487	0.430
39	IIEW	العراقية للاعمال الهندسية	1,500,000,000	1,500,000,000	5,775,000,000	676,000,166	0.022
40	IITC	العراقية للسجاد والمفروشات	500,000,000	500,000,000	8,025,000,000	280,846,768	0.009
41	IKHC	طريق الخازر للمواد الانشائية	1,000,000,000	1,000,000,000	2,100,000,000	995,486,676	0.033
42	IKLV	الكندي لانتاج القلحاح	5,400,000,000	5,940,000,000	9,919,800,000	5,348,123,558	0.177
43	IMAP	المنصور للصناعات النوائية	6,469,267,350	16,000,000,000	29,280,000,000	6,666,911,445	0.221
44	IMIB	الصناعات المعدنية والدرجات	5,000,000,000	5,000,000,000	10,000,000,000	3,264,476,844	0.108
45	IMOS	الخيطة الحديثة	900,000,000	2,000,000,000	18,800,000,000	775,942,817	0.026
46	INCP	الكيمياوية والبلاستيكية	15,187,500,000	15,187,500,000	27,337,500,000	6,738,643,420	0.223
47	IRMC	الالبسة الجاهزة	1,593,300,000	3,186,600,000	12,364,008,000	948,550,192	0.031
48	NAHF	الاهلية للتأمين	2,500,000,000	7,000,000,000	2,170,000,000	1,075,753,490	0.036
49	NAME	الامين للتأمين	2,000,000,000	5,000,000,000	3,250,000,000	1,811,817,132	0.060
50	NDSA	دار السلام للتأمين	2,900,000,000	7,000,000,000	5,880,000,000	885,010,049	0.029
51	NGIR	الخليج للتأمين واعادة التأمين	2,000,000,000	7,000,000,000	2,940,000,000	3,863,780,236	0.128
52	SAEI	الامين للاستثمارات العقارية	6,960,000,000	13,000,000,000	32,630,000,000	6,936,021,074	0.230
53	SBPT	بغداد العراق للنقل العام	200,000,000	1,300,000,000	54,600,000,000	1,117,288,893	0.037
54	SKTA	العاب الكرخ	368,000,000	1,500,000,000	6,450,000,000	948,801,374	0.031
55	SMOF	الموصل مدن العاب	400,000,000	1,650,000,000	14,190,000,000	732,944,863	0.024
56	SMRI	المعمورة للاستثمارات العقارية	15,010,000,000	22,780,000,000	144,880,800,000	5,387,802,142	0.179
57	SNUC	النخبة للمقاولات العامة	2,000,000,000	2,065,519,330	1,342,587,565	778,577,008	0.026
58	TASC	اسيسيل للاتصالات	270,012,000,000	310,000,000,000	2,867,500,000,000	73,339,317,275	2.431
59	VWIF	الوثام للاستثمار المالي	2,000,000,000	2,000,000,000	700,000,000	1,169,956,576	0.039
60	VZAF	الزوراء للاستثمار المالي	1,150,000,000	1,150,000,000	207,000,000	814,103,264	0.027
		المجموع	4,063,754,017,350	5,200,690,423,631	8,954,796,924,643	3,017,129,031,343	100%

جدول رقم (6) اوزان الشركات المساهمة ضمن عينة مؤشر ISX15 كما في 30/6/2024

ت	رمز الشركة	الشركة المساهمة	راس المال جلسة الأساس 18/3/2014	راس المال 30/6/2024	القيمة السوقية 27/6/2024	الأسهم الحرة 27/6/2025	وزن الشركة 30/6/2024
1	AIPM	العراقية لانتاج وتسويق الحوم	4,125,000,000	5,000,000,000	30,500,000,000	3,697,094,823	1.488
2	AIRP	العراقية للمنتجات الزراعية	360,000,000	360,000,000	8,280,000,000	124,467,125	0.920
3	AISP	العراقية لانتاج البنور	4,800,000,000	20,000,000,000	163,000,000,000	14,418,219,884	3.191
4	BBOB	مصرف بغداد	250,000,000,000	300,000,000,000	945,000,000,000	138,776,334,372	18.054
5	BCOI	المصرف التجاري	150,000,000,000	250,000,000,000	200,000,000,000	45,285,502,510	8.097
6	BMNS	مصرف المنصور	250,000,000,000	300,000,000,000	393,000,000,000	118,611,440,141	16.849
7	BNOI	المصرف الاهلي العراقي	250,000,000,000	400,000,000,000	1,100,000,000,000	129,164,448,161	17.527
8	HBAG	فندق بغداد	3,844,800,000	4,000,000,000	42,400,000,000	1,437,892,476	1.129
9	HBAY	فندق بابل	1,350,000,000	2,000,000,000	210,020,000,000	917,111,335	1.046
10	HNTI	الوطنية للاستثمارات السياحية	3,553,950,000	6,253,175,025	67,534,290,270	1,422,876,967	1.126
11	IBSD	بغداد للمشروبات الغازية	133,000,000,000	204,335,333,333	839,818,219,999	89,726,289,420	14.259
12	IITC	العراقية للسجاد والمفروشات	500,000,000	500,000,000	8,025,000,000	280,846,768	0.945
13	IMAP	المنصور للصناعات النوائية	6,469,267,350	16,000,000,000	29,280,000,000	6,666,911,445	1.959
14	SMRI	المعمورة للاستثمارات العقارية	15,010,000,000	22,780,000,000	144,880,800,000	5,387,802,142	1.756
15	TASC	اسياسيل للاتصالات	270,012,000,000	310,000,000,000	2,867,500,000,000	73,339,317,275	11.655
		المجموع	1,343,025,017,350	1,841,228,508,358	7,049,238,310,269	629,256,554,844	100%

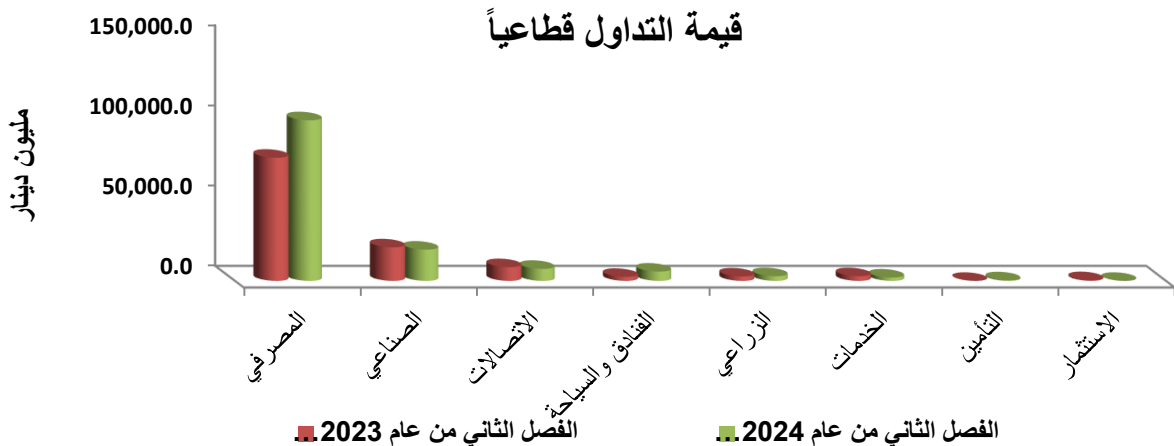
بيانات التداول حسب القطاعات للفصل الثاني لعام 2024

أ- قيمة التداول

ارتفعت قيمة التداول الى ما يقارب (138.2) مليار دينار خلال الفصل الثاني من عام 2024 مقابل ما يقارب (114.8) مليار دينار خلال الفصل الثاني من عام 2023 وبنسبة مقدارها (20.4%)، احتل القطاع المصرفي خلال هذا الفصل المرتبة الاولى من حيث قيمة التداول حيث بلغت قيمة التداول ما يقارب (100.1) مليار دينار وبنسبة (72.4%) من المجموع الكلي، وجاء في المركز الثاني قطاع الصناعي حيث بلغت قيمة التداول ما يقارب (19.5) مليار دينار وبنسبة (14.1%) من المجموع الكلي، وجاء في المركز الثالث قطاع الاتصالات حيث بلغت قيمة التداول ما يقارب (7.5) مليار دينار وبنسبة (5.4%) من المجموع الكلي.

جدول رقم (7) يبين قيمة التداول قطاعياً للفصل الثاني من عام 2024

القطاعات	الفصل الثاني من عام 2024 (مليون دينار)	الفصل الثاني من عام 2023 (مليون دينار)	نسبة التغير (%)	النسبة الى الكلي للفصل الثاني لعام 2024 (%)
المصرفي	100,111.2	76,712.9	30.5	72.4
الصناعي	19,457.1	20,883.5	-6.8	14.1
الاتصالات	7,497.7	8,552.3	-12.3	5.4
الفنادق والسياحة	5,770.3	2,507.7	130.1	4.2
الزراعي	2,919.6	2,750.0	6.2	2.1
الخدمات	2,083.9	2,907.8	-28.3	1.5
التأمين	343.9	18.9	1719.5	0.2
الاستثمار	2.1	446.5	-99.5	0.002
المجموع	138,185.7	114,779.6	20.4	

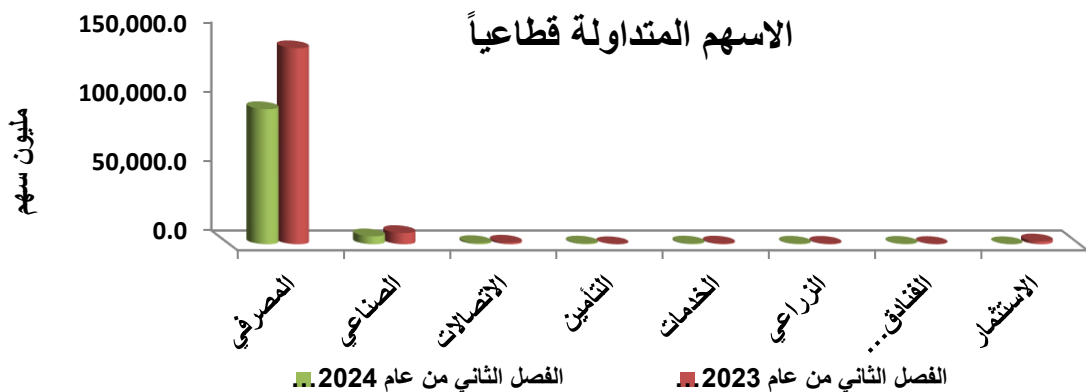


ب- حجم التداول

انخفضت الاسهم المتداولة الى ما يقارب (105.5) مليار سهم خلال الفصل الثاني من عام 2024 مقابل ما يقارب (153.5) مليار سهم خلال الفصل الثاني من عام 2023 وبنسبة مقدارها (31.3%) ، احتل القطاع المصرفي خلال هذا الفصل المرتبة الاولى من حيث الاسهم المتداولة حيث بلغت الاسهم المتداولة ما يقارب (97.3) مليار سهم وبنسبة (92.3%) من المجموع الكلي ، وجاء في المركز الثاني قطاع الصناعي حيث بلغت الاسهم المتداولة ما يقارب (5.7) مليار سهم وبنسبة (5.4 %) من المجموع الكلي ، وجاء في المركز الثالث قطاع الاتصالات حيث بلغت الاسهم المتداولة ما يقارب (0.8) مليار سهم وبنسبة (0.8 %) من المجموع الكلي.

جدول رقم (8) يبين حجم التداول قطاعياً للفصل الثاني لعام 2024

النسبة الى الكلي للفصل الثاني لعام 2024 (%)	نسبة التغير (%)	الفصل الثاني من عام 2023 (مليون سهم)	الفصل الثاني من عام 2024 (مليون سهم)	القطاعات
92.3	-31.1	141,374.0	97,342.2	المصرفي
5.4	-29.7	8,073.1	5,674.3	الصناعي
0.8	-27.8	1,124.0	811.5	الاتصالات
0.5	1171.3	38.4	488.2	التأمين
0.5	8.0	471.0	508.8	الخدمات
0.4	26.5	297.1	375.9	الزراعي
0.3	90.1	153.3	291.5	الفنادق والسياحة
0.005	-99.7	2010.8	5.5	الاستثمار
	-31.3	153,541.7	105,497.8	المجموع

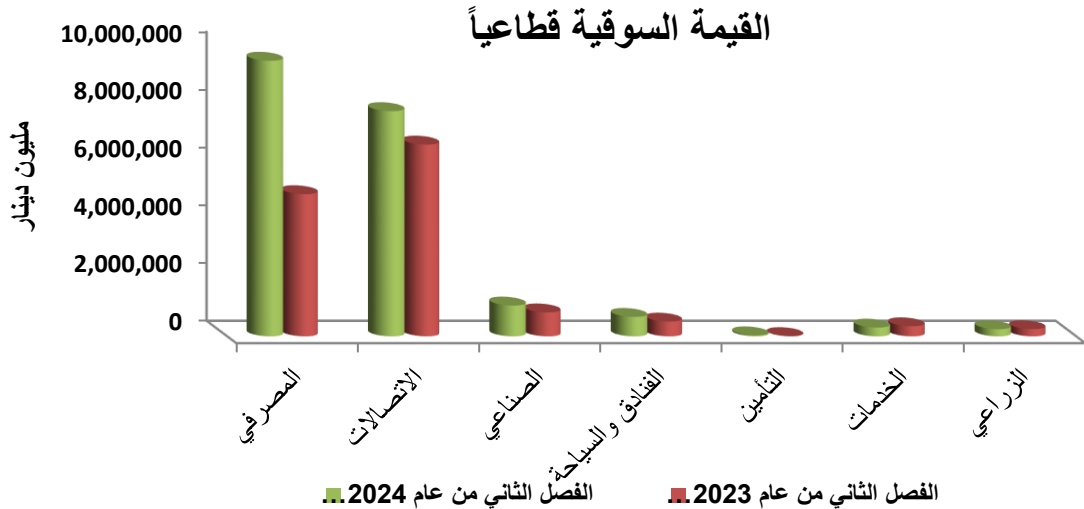


ج- القيمة السوقية

بلغت القيمة السوقية للأسهم المدرجة في سوق العراق للأوراق المالية للفصل الثاني لعام 2024 ما يقارب (19682.9) مليار دينار وهي مرتفعة بنسبة (45.4%) عن الفصل الثاني لعام 2023 واحتل القطاع المصرفي المرتبة الأولى من القيمة السوقية حيث بلغ ما يقارب (9540.7) مليار دينار وبنسبة (48.5%) واحتل قطاع الاتصالات المرتبة الثانية حيث بلغ ما يقارب (7801.7) مليار دينار وبنسبة (39.6%) واحتل قطاع الصناعي المرتبة الثالثة حيث بلغ ما يقارب (1070.3) مليار دينار وبنسبة (5.4%) من القيمة السوقية الكلية للأسهم.

جدول رقم (9) يبين القيمة السوقية للشركات قطاعياً للفصل الثاني لعام 2024

النسبة الى الكلي للفصل الثاني لعام 2024 (%)	نسبة التغير (%)	الفصل الثاني من عام 2023 (مليون دينار)	الفصل الثاني من عام 2024 (مليون دينار)	القطاعات
48.5	93.3	4,936,309	9,540,726	المصرفي
39.6	17.3	6,648,278	7,801,713	الاتصالات
5.4	28.5	832,825	1,070,325	الصناعي
3.4	31.7	512,734	675,339	الفنادق والسياحة
0.2	299.9	9,030	36,110	التأمين
1.5	-13.1	350,151	304,443	الخدمات
1.3	-0.3	249,905	249,141	الزراعي
0.03	112.7	2,392	5,087	الاستثمار
	45.4	13,541,624	19,682,884	المجموع



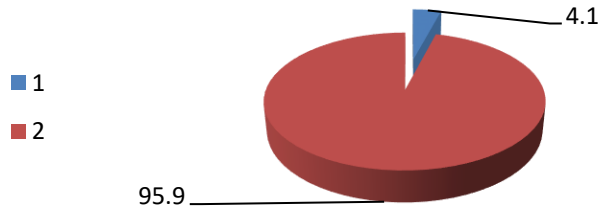
تداولات غير العراقيين في سوق العراق للاوراق المالية (بيع - شراء) للفصل الثاني لعام 2024

فيما يتعلق بالاستثمار الاجنبي خلال الفصل الثاني من عام 2024 فقد بلغت مشترياتهم (5633.7) مليون دينار وبلغت مبيعاتهم (7634.6) مليون دينار الامر الذي جعل صافي الاستثمار ينخفض بمقدار (2000.9 -) مليون دينار وكما موضح في الجدول والرسم ادناه:

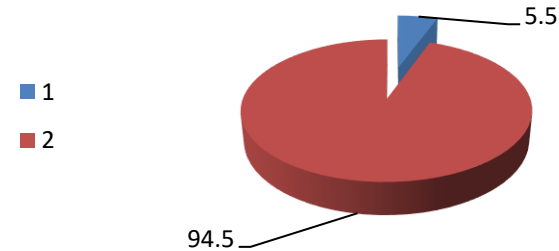
جدول رقم (10) يبين تداول غير العراقيين (بيع - شراء) للفصل الثاني لعام 2024

التداول	الكل في السوق (مليون دينار)	غير العراقيين (مليون دينار)	العراقيين (مليون دينار)	نسبة غير العراقيين الى الكل (%)	نسبة العراقيين الى الكل (%)
البيع	138,185.7	7,634.6	130,551.2	5.5	94.5
الشراء	138,185.7	5,633.7	132,552.0	4.1	95.9

الشراء لغير العراقيين



البيع لغير العراقيين



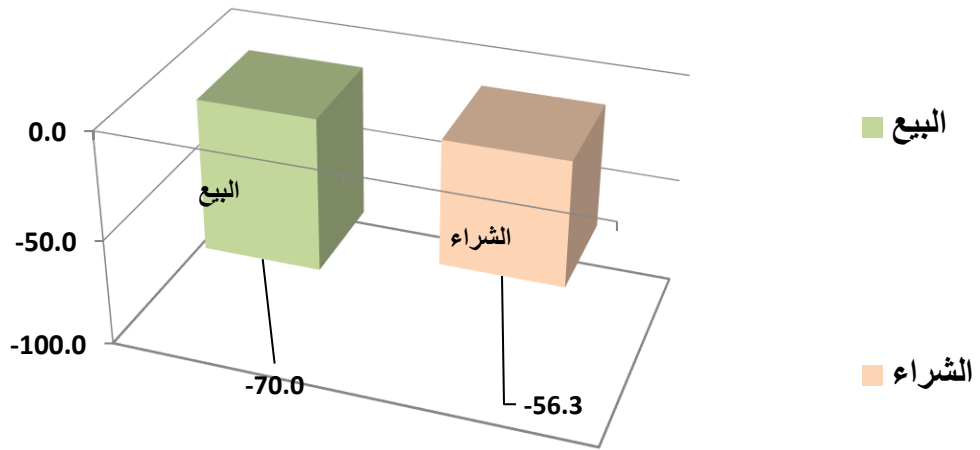
تداول غير العراقيين للفصل الثاني لعام 2024 بالمقارنة مع الفصل الثاني لعام 2023

عند مقارنة تداول غير العراقيين للفصل الثاني من عام 2024 مع الفصل الثاني من عام 2023 فقد شهد انخفاضاً في مبيعاتهم بنسبة (70.0%) ليبلغ ما يقارب (7.6) مليار دينار في نهاية الفصل الثاني من عام 2024 مقارنة مع (25.4) مليار دينار خلال الفصل الثاني من عام 2023، في حين انخفضت مشترياتهم لتبلغ (5.6) مليار دينار خلال هذا الفصل مقارنة مع (12.9) مليار دينار خلال الفصل الثاني من عام 2023 وبنسبة انخفاض بلغت

جدول رقم (11) يبين تداول غير العراقيين لعام 2024 بالمقارنة مع عام 2023

صافي الاستثمار (مليون دينار)	الشراء (مليون دينار)	البيع (مليون دينار)	تداول غير العراقيين
-2,000.9	5,633.7	7,634.6	2024
-12,554.0	12,893.7	25,447.7	2023
	-56.3	-70.0	نسبة التغير (%)

نسبة التغير (%) (بيع - شراء) للفصل الثاني لعام 2024 بالمقارنة مع الفصل الثاني لعام 2023



التداول لغير العراقيين (شراء) للفصل الثاني لعام 2024

جدول رقم (12) يبين تداول غير العراقيين (شراء) للفصل الثاني لعام 2024

الصفقات	القيمة المتداولة (مليون دينار)	الاسهم المتداولة	اسم الشركة
			قطاع المصارف
2	0.7	0.8	المصرف التجاري العراقي
417	1,928.1	543.0	مصرف بغداد
1	0.2	0.2	المصرف العراقي الاسلامي
1	0.2	1.0	مصرف الاقتصاد
9	1.9	5.50	مصرف الاستثمار العراقي
44	27.5	9.0	المصرف الاهلي العراقي
7	1.1	4.5	مصرف الخليج التجاري
46	3412.7	2357.6	مصرف المنصور
8	0.3	2.4	مصرف الشرق الاوسط للاستثمار
2	0.2	0.2	مصرف الائتمان العراقي
4	0.1	0.4	مصرف الدولي الاسلامي
			قطاع الصناعة
3	1.8	1.0	الكندي لانتاج اللقاحات البيطرية
3	2.5	0.7	الفلوجة لانتاج المواد الانشائية
			قطاع التأمين
4	0.3	0.5	الامين للتأمين
			قطاع الفنادق والسياحة
18	163.9	1.5	فندق بابل
			قطاع الزراعة
2	0.8	0.1	العراقية لانتاج البذور
			قطاع الاتصالات
58	91.3	9.9	اسيا سيل للاتصالات
629	5,633.7	2,938.2	المجموع الكلي

التداول لغير العراقيين (بيع) للفصل الثاني لعام 2024

جدول رقم (13) يبين تداول غير العراقيين (بيع) للفصل الثاني لعام 2024

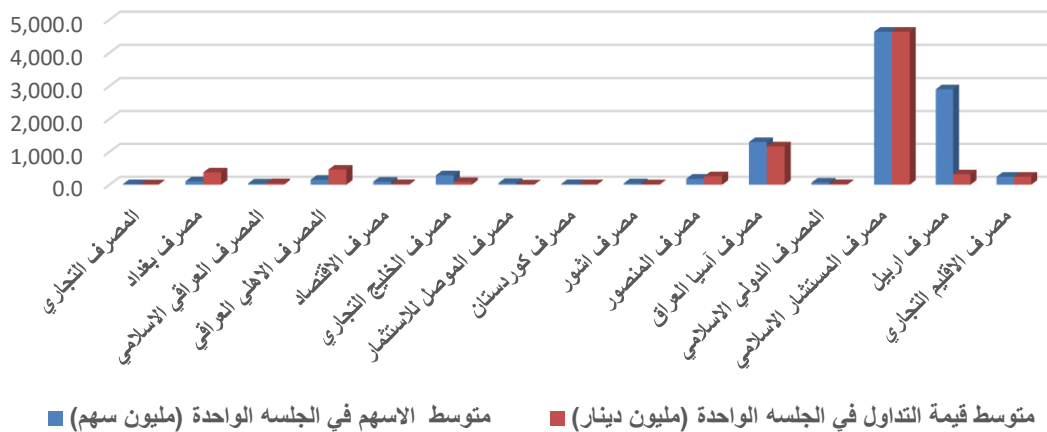
الصفقات	القيمة المتداولة	الاسهم المتداولة (مليون سهم)	اسم الشركة
			قطاع المصارف
13	32.1	40.3	المصرف التجاري العراقي
551	3040.6	872.3	مصرف بغداد
3	0.3	2.7	مصرف الشرق الاوسط
3	0.3	0.7	مصرف الاستثمار العراقي
64	158.8	56.7	المصرف الاهلي العراقي
2	0.675	7.50	مصرف سومر التجاري
3	0.5	3.2	مصرف الخليج التجاري
9	1.3	7.0	مصرف الموصل
1	0.1	0.3	مصرف اشور
438	1870.4	1304.7	مصرف المنصور
4	0.3	4.0	مصرف المتحد
14	28.3	40.3	مصرف كوردستان
1	1.1	1.0	المصرف العراقي الاسلامي
3	0.28	4.0	مصرف بابل
7	0.267	1.10	مصرف الاتحاد العراقي
			قطاع التأمين
2	0.6	1.6	الخليج للتأمين
1	0.3	0.3	دار السلام للتأمين
			قطاع الخدمات
13	14.2	2.0	المعمورة للاستثمارات العقارية
2	0.1	0.2	البادية للنقل العام
			قطاع الصناعة
3	1.3	0.3	بغداد للمشروبات الغازية
4	2.0	2.0	الهلال الصناعية
1	0.1	0.2	الصناعات الخفيفة
1	3.6	2.0	الصناعات الكيماوية والبلاستيكية
			قطاع الفنادق والسياحة
4	46.4	2.10	فندق فلسطين
3	0.3	0.0	فندق اشور
			قطاع الزراعة
2	0.5	0.1	العراقية لانتاج البذور
			قطاع الاتصالات
468	2429.7	264.9	اسيا سيل للاتصالات
3	0.2	0.1	شركة الخاتم
1623	7634.6	2621.7	المجموع الكلي

متوسط عدد الاسهم المتداولة وقيمة التداول للجلسة حسب القطاعات

جدول رقم (14) يبين متوسط عدد الاسهم المتداولة وقيمة التداول للجلسة الواحدة لقطاع المصارف

اسم الشركة (قطاع المصارف)	عدد ايام التداول الكلية	نسبة ايام التداول الى اجمالي ايام التداول الكلية	متوسط الاسهم في الجلسه الواحدة (مليون سهم)	متوسط قيمة التداول في الجلسة الواحدة (مليون دينار)
المصرف التجاري	51	92.7	18.4	15.7
مصرف بغداد	48	87.3	104.7	377.8
المصرف العراقي الاسلامي	48	87.3	39.8	47.1
مصرف الشرق الاوسط	47	85.5	107.4	12.1
مصرف الاستثمار العراقي	49	89.1	19.3	7.0
المصرف الاهلي العراقي	50	90.9	153.2	461.9
مصرف سومر التجاري	48	87.3	106.9	10.5
مصرف الاقتصاد	46	83.6	94.4	22.6
مصرف الخليج التجاري	39	70.9	287.1	84.1
مصرف الموصل للاستثمار	46	83.6	55.7	10.5
مصرف كوردستان	19	34.5	23.0	19.5
مصرف الاتحاد العراقي	13	23.6	2.2	0.6
مصرف اشور	34	61.8	44.2	13.5
مصرف المنصور	49	89.1	185.3	260.7
المصرف المتحد للاستثمار	28	50.9	13.8	1.1
مصرف ايلاف	6	10.9	2.0	1.1
المصرف الوطني الاسلامي	7	12.7	2.3	1.4
مصرف آسيا العراق	1	1.8	1300.0	1,170.0
مصرف الطيف الاسلامي	25	45.5	9.2	6.4
مصرف الانتماء العراقي	37	67.3	9.6	9.5
مصرف عبر العراق	3	5.5	0.3	0.2
مصرف العطاء الاسلامي	31	56.4	15.7	2.2
المصرف الدولي الاسلامي	39	70.9	66.8	22.7
مصرف المستشار الاسلامي	7	12.7	4638.5	4,638.5
مصرف الثقة الدولي الاسلامي	2	3.6	0.8	0.6
مصرف اربيل	1	1.8	2904.0	319.4
مصرف بابل	21	38.2	13.3	1.0
مصرف الاقليم التجاري	2	3.6	245.0	245.0

متوسط عدد الاسهم وقيمة التداول للجلسة الواحدة

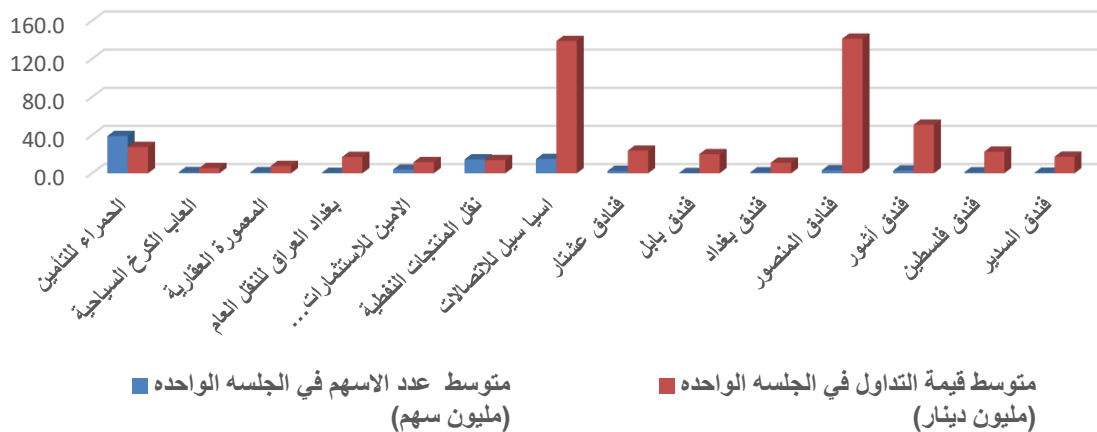


جدول رقم (15) يبين متوسط الاسهم المتداولة وقيمة التداول للجلسة الواحدة لقطاع

التأمين والاستثمار والخدمات والاتصالات والفنادق

اسم الشركة	عدد ايام التداول الكلي	نسبة ايام التداول الى اجمالي ايام التداول الكلي	متوسط عدد الاسهم في الجلسة الواحدة (مليون سهم)	متوسط قيمة التداول في الجلسة الواحدة (مليون دينار)
الامين للتأمين	20	36.4	1.0	0.6
دار السلام للتأمين	27	49.1	4.7	3.7
الخليج للتأمين وإعادة التأمين	13	23.6	1.2	0.5
الاهلية للتأمين	5	9.1	3.0	1.0
الحمراء للتأمين	8	14.5	39.1	27.6
الامين للاستثمار المالي	9	16.4	0.04	0.04
الونام للاستثمار المالي	5	9.1	0.9	0.3
الزوراء للاستثمار المالي	1	1.8	0.03	0.00
الخير للاستثمار المالي	3	5.5	0.2	0.03
الباتك للاستثمارات المالية	1	1.8	0.03	0.01
العاب الكرخ السياحية	31	56.4	1.2	5.5
الموصل لمدن الالعاب	14	25.5	0.1	0.7
المعمورة العقارية	41	74.5	1.1	7.6
النخبة للمقاولات العامة	12	21.8	1.8	1.2
بغداد العراق للنقل العام	50	90.9	0.5	17.1
رحاب كربلاء	4	7.3	0.01	0.01
الامين للاستثمارات العقارية	46	83.6	3.9	11.7
نقل المنتجات النفطية	12	21.8	14.6	13.9
البيادية للنقل العام	25	45.5	1.0	0.6
اسيا سيل للاتصالات	54	98.2	15.0	138.8
الخاتم للاتصالات	23	41.8	0.1	0.2
فنادق عشتار	48	87.3	2.4	23.8
فندق بابل	11	20.0	0.2	20.1
فندق بغداد	32	58.2	1.02	11.1
الوطنية الاستثمارات السياحية	13	23.6	0.5	5.0
المدينة السياحية لسد الموصل	5	9.1	0.0	0.2
فنادق المنصور	17	30.9	3.1	141.1
فندق آشور	18	32.7	2.9	51.0
فندق فلسطين	22	40.0	1.0	22.7
فندق السدير	10	18.2	0.6	17.4

متوسط عدد الاسهم وقيمة التداول للجلسة الواحدة



جدول رقم (16) يبين متوسط عدد الاسهم المتداولة وقيمة التداول للجلسة الواحدة للقطاع

الصناعي والزراعي

اسم الشركة	عدد ايام التداول الكلي	نسبة ايام التداول الى اجمالي ايام التداول الكلي	متوسط عدد الاسهم في الجلسة الواحدة (مليون سهم)	متوسط قيمة التداول في الجلسة الواحدة (مليون دينار)
المنصور للصناعات الدوائية	52	94.5	5.2	9.8
الخيطة الحديثة	21	38.2	0.1	1.1
العراقية للسجاد والمفروشات	29	52.7	0.3	4.1
بغداد للمشروبات الغازية	55	100.0	66.4	291.5
العراقية لتصنيع التمور	44	80.0	1.7	2.9
الكندي للفاحات البيطرية	30	54.5	9.1	15.1
العراقية للاعمال الهندسية	8	14.5	0.1	0.4
طريق الخازر المواد الانشائية	11	20.0	0.03	0.1
الصناعات المعدنية والدراجات	33	60.0	3.9	7.7
انتاج الالبسة الجاهزة	38	69.1	1.0	3.6
بغداد لصناعة مواد التغليف	13	23.6	0.8	2.0
الفلوجة لانتاج المواد الانشائية	49	89.1	3.6	13.1
الاثاث المنزلي	10	18.2	0.1	0.2
الهلال الصناعية	41	74.5	7.4	7.8
الصناعات الخفيفة	40	72.7	4.2	3.0
الصناعات الكيماوية والبلاستيكية	40	72.7	2.4	4.5
الصناعات الالكترونية	25	45.5	3.3	2.5
العراقية لصناعات الكرتون	49	89.1	7.7	9.1
المواد الانشائية الحديثة	10	18.2	0.4	0.3
الاهلية للانتاج الزراعي	4	7.3	0.3	0.3
الحديثة للانتاج الحيواني	15	27.3	0.6	0.3
الشرق الاوسط للاسماك	16	29.1	0.3	2.3
العراقية لانتاج البذور	55	100.0	5.7	47.3
انتاج وتسويق اللحوم	28	50.9	1.7	9.2
تسويق المنتجات الزراعية	19	34.5	0.04	0.8

متوسط عدد الاسهم وقيمة التداول للجلسة الواحدة



جدول رقم (17) يبين الشركات الأكثر ارتفاعاً في اسعار اسهمها خلال الفصل الثاني لعام 2024 مقارنة مع الفصل السابق

الشركات الأكثر ارتفاعاً في اسعار الاسهم



ت	اسم الشركة	سعر الاغلاق الحالي (دينار)	سعر الاغلاق السابق (دينار)	نسبة التغير (%)
1	مصرف الخليج التجاري	0.320	0.160	100.0
2	مصرف كوردستان	1.000	0.720	38.9
3	انتاج وتسويق اللحوم	6.450	5.000	29.0
4	المصرف الوطني الاسلامي	0.620	0.500	24.0
5	العراقية لصناعات الكارتون	1.350	1.110	21.6
6	مصرف الاقليم التجاري	1.000	0.830	20.5
7	المصرف العراقي الاسلامي	1.070	0.890	20.2
8	فنادق المنصور	45.000	37.500	20.0
9	مصرف الاقتصاد	0.240	0.200	20.0
10	مصرف عبر العراق	0.740	0.650	13.8

جدول رقم (18) يبين الشركات الأكثر انخفاضاً في اسعار اسهمها خلال الفصل الثاني لعام 2024 مقارنة مع الفصل السابق

الشركات الأكثر انخفاضاً في اسعار الاسهم



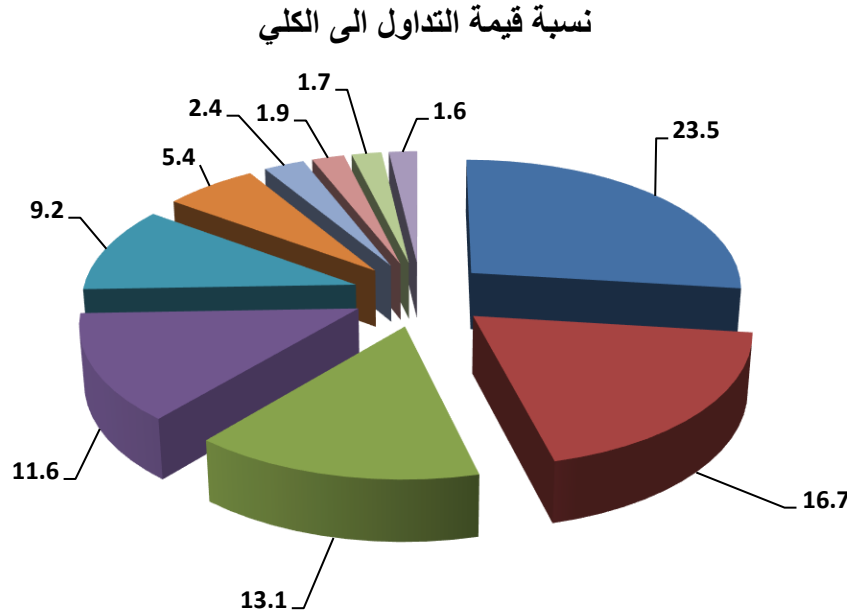
ت	اسم الشركة	سعر الاغلاق الحالي (دينار)	سعر الاغلاق السابق (دينار)	نسبة التغير (%)
1	المصرف الدولي الاسلامي	0.360	0.800	-55.0
2	الخازر الانشائية	2.100	3.000	-30.0
3	مصرف الاتحاد العراقي	0.220	0.290	-24.1
4	المصرف الاهلي العراقي	2.740	3.500	-21.7
5	المواد الانشائية الحديثة	0.520	0.660	-21.2
6	مصرف ايلاف	0.440	0.550	-20.0
7	العراقية لتصنيع التمور	1.540	1.800	-14.4
8	فندق فلسطين	21.000	24.150	-13.0
9	نقل المنتجات النفطية	0.950	1.080	-12.0
10	البادية للنقل العام	0.600	0.680	-11.8

الشركات العشر الاكثر تداولاً من حيث قيمة التداول

احتلت شركة (مصرف المستشار) المركز الاول في قيمة التداول اذ بلغ ما يقارب (32.5) مليار دينار وبنسبة (23.5%) من مجموع التداول الكلي، وجاء في المركز الثاني شركة (المصرف الاهلي) اذ بلغ قيمة التداول ما يقارب (23.1) مليار دينار وبنسبة (16.7%) من مجموع التداول الكلي، وجاء في المركز الثالث شركة (مصرف بغداد) اذ بلغ قيمة التداول ما يقارب (18.1) مليار دينار وبنسبة (13.1%) من مجموع التداول الكلي علماً ان قيمة التداول للشركات العشرة الاولى بلغ ما يقارب (120.5) مليار دينار وتمثل (87.2%) من مجموع التداول الكلي للسوق وبين الجدول ان (6) شركات تقع ضمن القطاع المصرفي وشركة واحدة ضمن القطاع الصناعي وشركة واحدة ضمن قطاع الاتصالات وشركة واحدة ضمن قطاع الفنادق وشركة واحدة ضمن قطاع الزراعي.

جدول رقم (19) يبين الشركات الاكثر تداولاً من حيث قيمة التداول

ت	اسم الشركة	قيمة التداول (مليون دينار)	سعر الاغلاق (دينار)	النسبة الى الكلي (%)
1	مصرف المستشار الاسلامي	32,469.8	1.000	23.5
2	المصرف الاهلي العراقي	23,096.4	2.740	16.7
3	مصرف بغداد	18,134.0	3.070	13.1
4	بغداد للمشروبات الغازية	16,031.2	4.050	11.6
5	مصرف المنصور	12,772.0	1.310	9.2
6	اسيا سيل للاتصالات	7,492.9	9.230	5.4
7	مصرف الخليج التجاري	3,280.9	0.320	2.4
8	العراقية لانتاج البذور	2,602.6	8.200	1.9
9	فنادق المنصور	2,398.3	45.000	1.7
10	المصرف العراقي الاسلامي	2,260.5	1.070	1.6
	المجموع	120,538		87.2
	المجموع الكلي	138,186		

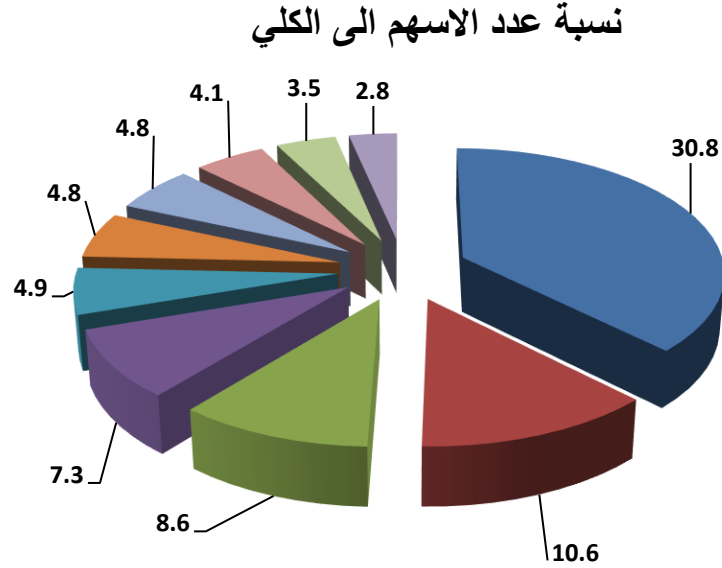


الشركات العشر الاكثر تداولاً من حيث عدد الاسهم المتداولة

احتلت شركة (مصرف المستشار) المركز الاول في عدد الاسهم المتداولة اذ بلغ ما يقارب (32.5) مليار سهم وبنسبة (30.8%) من مجموع التداول الكلي ، وجاء في المركز الثاني شركة (مصرف الخليج) اذ بلغ عدد الاسهم المتداولة ما يقارب (11.2) مليار سهم وبنسبة (10.6%) من مجموع التداول الكلي ، وجاء في المركز الثالث شركة (مصرف المنصور) اذ بلغ عدد الاسهم المتداولة ما يقارب (9.1) مليار دينار وبنسبة (8.6%) من مجموع التداول الكلي . علماً ان عدد الاسهم المتداولة للشركات العشرة الاولى بلغ ما يقارب (86.5) مليار سهم وتمثل (82.0%) من مجموع التداول الكلي للسوق .وبين الجدول ان (9) شركات تقع ضمن القطاع المصرفي وشركة واحدة ضمن القطاع الصناعي

جدول رقم (20) يبين الشركات الاكثر تداولاً من حيث عدد الاسهم المتداولة

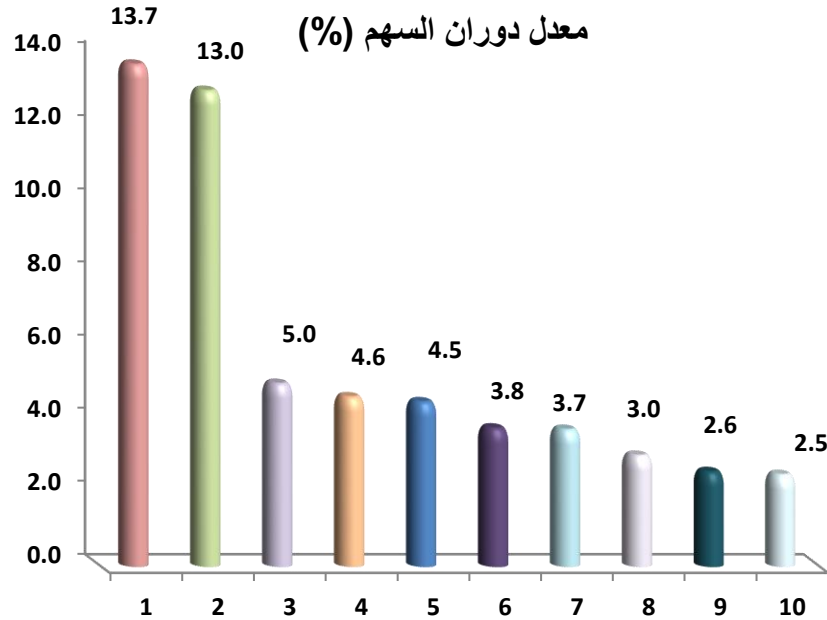
ت	اسم الشركة	عدد الاسهم المتداولة (مليون سهم)	سعر الاغلاق (دينار)	النسبة الى الكلي (%)
1	مصرف المستشار الاسلامي	32,470	1.000	30.8
2	مصرف الخليج التجاري	11,198	0.320	10.6
3	مصرف المنصور	9,080	1.310	8.6
4	المصرف الاهلي العراقي	7,659	2.740	7.3
5	مصرف سومر التجاري	5,130	0.090	4.9
6	مصرف الشرق الاوسط	5,046	0.100	4.8
7	مصرف بغداد	5,027	3.070	4.8
8	مصرف الاقتصاد	4,343	0.240	4.1
9	بغداد للمشروبات الغازية	3,652	4.050	3.5
10	مصرف اربيل	2,904	0.110	2.8
	المجموع	86,508		82.0
	المجموع الكلي	105,498		



الشركات العشر الأكثر تداولاً من حيث معدل دوران السهم

احتلت اسهم شركة (فندق اشور) المركز الاول من حيث معدل دوران اسهمها حيث بلغ معدل دوران السهم (13.7) ، وجاء في المركز الثاني اسهم شركة (مصرف المستشار) حيث بلغ معدل دوران السهم (13.0) ، وجاءت في المركز الثالث اسهم شركة (العراقية لصناعة الكارتون) حيث بلغ معدل دوران السهم (5.0) .

جدول رقم (21) يبين الشركات الأكثر تداولاً من حيث معدل دوران السهم



ت	اسم الشركة	عدد الاسهم المتداولة للفصل الثاني لعام 2024 (مليون سهم)	رأس مال الشركة (مليون سهم)	معدل دوران السهم (%)
1	فندق أشور	51.6	376	13.7
2	مصرف المستشار الاسلامي	32,469.8	250,000	13.0
3	العراقية لصناعات الكارتون	378.4	7,590	5.0
4	الكندي لللقاحات البيطرية	274.3	5,940	4.6
5	نقل المنتجات النفطية	174.9	3,900	4.5
6	الفلوجة لانتاج المواد الانشائية	176.4	4,680	3.8
7	مصرف الخليج التجاري	11,198.0	300,000	3.7
8	مصرف المنصور	9,079.8	300,000	3.0
9	الصناعات المعدنية والدراجات	129.2	5,000	2.6
10	العاب الكرخ السياحية	37.5	1,500	2.5

ويتم احتساب معدل دوران السهم بموجب المعادلة التالية:

معدل دوران السهم = (عدد الاسهم المتداولة للشركة خلال الفصل الثاني لعام 2024 / راس مال الشركة نهاية حزيران 2024) × 100.

تداول اسهم الشركات غير المدرجة (OTC)

تم استحداث منصة جديدة للتداول في سوق العراق للاوراق المالية في بداية هذا العام بأسم منصة الشركات غير المدرجة (OTC) وتضم هذه المنصة ثمان شركات لغاية نهاية هذا الفصل والجدول الاتي يبين تداولات هذه المنصة

جدول رقم (22) يبين تداولات الشركات غير مدرجة في سوق العراق للاوراق المالية

معدل الدوران (%)	القيمة السوقية	عدد اسهم الشركة	سعر الاغلاق	الصفقات	قيمة التداول (مليون دينار)	عدد الاسهم المتداولة (مليون سهم)	اسم الشركة
7.7	2,600,000,000	260,000,000	10.000	2	200,100,000	20,010,000	شركة الكرم للوساطة

حركة تداول اسهم الشركات للفصل الثاني لعام 2024

معدل الدوران	القيمة السوقية (مليون دينار)	عدد اسهم الشركة) (مليون سهم)	نسبة التغير (%)	سعر الاجلاق السابق	سعر الاجلاق الحالي	الصفقات	قيمة التداول (مليون دينار)	الاسهم المتداولة (مليون سهم)	قطاع المصرفي
0.4	200000	250000	3.9	0.770	0.800	766	801.7	937.8	المصرف التجاري
1.7	921000	300000	0.7	3.050	3.070	5774	18,134.0	5,026.9	مصرف بغداد
0.6	347750	325000	20.2	0.890	1.070	2,616	2260.5	1909.1	المصرف العراقي الاسلامي
2.0	25000	250000	0.0	0.100	0.100	1,021	569.1	5045.5	مصرف الشرق الاوسط
0.4	89950	257000	2.9	0.340	0.350	500	343.1	944.0	مصرف الاستثمار العراقي
1.9	1096000	400000	-21.7	3.500	2.740	3705	23,096.4	7,659.5	المصرف الاهلي العراقي
2.1	22500	250000	-10.0	0.100	0.090	385	504.7	5,130.0	مصرف سومر التجاري
1.7	60000	250000	20.0	0.200	0.240	781	1040.9	4,343.4	مصرف الاقتصاد للاستثمار
3.7	96000	300000	100.0	0.160	0.320	2,269	3280.9	11,198.0	مصرف الخليج التجاري
1.0	50500	252500	5.3	0.190	0.200	584	482.4	2564.1	مصرف الموصل للاستثمار
0.1	400000	400000	38.9	0.720	1.000	64	370.2	437.1	مصرف كوردستان
0.01	55440	252000	-24.1	0.290	0.220	29	7.4	28.1	مصرف الاتحاد العراقي
0.6	72500	250000	-3.3	0.300	0.290	841	459.1	1503.6	مصرف اشور الدولي
3.0	393000	300000	1.6	1.290	1.310	3,592	12772.0	9079.8	مصرف المنصور
0.1	24000	300000	0.0	0.080	0.080	79	32.1	385.5	المصرف المتحد
0.005	110000	250000	-20.0	0.550	0.440	10	6.39	11.70	مصرف ايلاف
0.0	186620	301000	24.0	0.500	0.620	17	9.8	16.4	المصرف الوطني الاسلامي
0.5	225000	250000	0.0	0.900	0.900	1	1,170.0	1300.0	مصرف اسيا العراق
0.1	172500	250000	-8.0	0.750	0.690	52	161.2	230.3	مصرف الطيف الاسلامي
0.1	227500	250000	-1.1	0.920	0.910	387	352.8	354.2	مصرف الائتمان العراقي
0.0004	185000	250000	13.8	0.650	0.740	4	0.6	0.9	مصرف عبر العراق
0.2	32500	250000	8.3	0.120	0.130	119	68.59	487.2	مصرف العطاء الاسلامي
1.0	93904.56	260846	-55.0	0.800	0.360	329	886.7	2604.1	المصرف الدولي الاسلامي
13.0	250000	250000	0.0	1.000	1.000	13	32469.8	32469.8	مصرف المستشار الاسلامي
0.001	187500	250000	0.0	0.750	0.750	11	1.2	1.6	مصرف الثقة الدولي
1.1	29150	265000	0.0	0.110	0.110	11	319.4	2904.0	مصرف اربيل
0.1	17500	250000	0.0	0.070	0.070	148	20.3	279.9	مصرف بابل
0.2	300000	300000	20.5	0.830	1.000	17	490.0	490.0	مصرف الاقليم التجاري
	5,870,815	7,713,346				24,125	100,111.2	97,342.2	المجموع

قطاع التأمين	الاسهم المتداولة (مليون سهم)	قيمة التداول (مليون دينار)	الصفقات	سعر الاغلاق الحالي	سعر الاغلاق السابق	نسبة التغير (%)	عدد اسهم الشركة (مليون سهم)	القيمة السوقية (مليون دينار)	معدل الدوران
الامين للتأمين	19.3	12.8	44	0.650	0.700	-7.1	5000	3250	0.4
دار السلام للتأمين	126.5	99.5	39	0.750	0.710	5.6	7000	5250	1.8
الخليج للتأمين	15.1	5.9	52	0.420	0.400	5.0	7000	2940	0.2
الاهلية للتأمين	14.9	5.2	6	0.310	0.350	-11.4	7000	2170	0.2
الحمراء للتأمين	312.4	220.4	14	0.900	0.890	1.1	25000	22500	1.2
المجموع	488.2	343.8	155				51,000	36,110	
قطاع الاستثمار	الاسهم المتداولة (مليون سهم)	قيمة التداول (مليون دينار)	الصفقات	سعر الاغلاق الحالي	سعر الاغلاق السابق	نسبة التغير (%)	عدد اسهم الشركة (مليون سهم)	القيمة السوقية (مليون دينار)	معدل الدوران
الامين للاستثمار المالي	0.4	0.4	14	1.000	1.000	0.0	1500	1500	0.03
الونام للاستثمار المالي	4.5	1.6	14	0.350	0.390	-10.3	2000	700	0.2
الزوراء للاستثمار المالي	0.03	0.005	1	0.180	0.180	0.0	1150	207	0.002
الخير للاستثمار المالي	0.5	0.1	4	0.190	0.200	-5.0	7000	1330	0.01
البياتك للاستثمارات المالية	0.03	0.01	1	0.380	0.370	2.7	1000	380	0.003
المجموع	5.5	2.1	34				12,650	4,117	

قطاع الخدمات	الاسهم المتداولة (مليون سهم)	قيمة التداول (مليون دينار)	الصفقات	سعر الاغلاق الحالي	سعر الاغلاق السابق	نسبة التغير (%)	عدد اسهم الشركة (مليون سهم)	القيمة السوقية (مليون دينار)	معدل الدوران
العاب الكرخ السياحية	37.5	172.0	349	4.300	4.800	-10.4	1500	6450	2.5
الموصل لمدن الالعاب	1.2	10.2	17	8.600	8.250	4.2	1650	14190	0.1
المعمورة العقارية	44.9	312.8	321	6.750	7.350	-8.2	22780	153765	0.2
النخبة للمقاولات العامة	21.4	14.2	135	0.650	0.670	-3.0	2065.5	1342.6	1.0
بغداد العراق للنقل العام	22.7	854.7	610	42.000	43.000	-2.3	1300	54600.0	1.7
رحاب كربلاء	0.04	0.03	6	0.800	0.850	-5.9	7500	6000	0.001
الامين للاستثمارات العقارية	181.6	539.1	427	2.450	2.660	-7.9	13000	31850	1.4
نقل المنتجات النفطية	174.9	166.3	27	0.950	1.080	-12.0	3900	3705	4.5
البيادية للنقل العام	24.55	14.72	47	0.600	0.680	-11.8	2200	1320	1.1
المجموع	508.8	2,083.9	1,939				55,896	273,223	

معدل الدوران	القيمة السوقية (مليون دينار)	عدد اسهم الشركة (مليون سهم)	نسبة التغير (%)	سعر الاجلاق السابق	سعر الاجلاق الحالي	الصفقات	قيمة التداول (مليون دينار)	الاسهم المتداولة (مليون سهم)	القطاع الصناعي
1.7	29280	16000	-3.7	1.900	1.830	755	509.4	270.9	المنصور للصناعات الدوائية
0.1	18780	2000	-10.6	10.500	9.390	56	23.6	2.4	الخيطة الحديثة
1.5	8025	500	10.7	14.500	16.050	103	119.2	7.7	العراقية للسجاد والمفروشات
1.8	827558.1	204335.3	1.3	4.000	4.050	1928	16,031.2	3,651.5	بغداد للمشروبات الغازية
0.4	26565	17250	-14.4	1.800	1.540	144	127.4	76.9	العراقية لتصنيع التمور
4.6	9919.8	5940	4.4	1.600	1.670	128	453.3	274.3	الكندي لللقاحات البيطرية
0.1	6000	1500	-11.1	4.500	4.000	10	3.1	0.8	العراقية للاعمال الهندسية
0.03	2100	1000	-30.0	3.000	2.100	12	0.7	0.3	طريق الخازر الانشائية
12.9	2000	5000	-9.1	2.200	2.000	108	253.7	129.2	الصناعات المعدنية والدراجات
0.7	19850	3186.6	-7.9	4.310	3.970	278	135.5	36.9	انتاج الالبسة الجاهزة
0.3	8922.48	1080	0.0	2.800	2.800	31	26.5	10.1	بغداد مواد تغليف
16.3	3769.2	4680	-8.9	3.830	3.490	606	640.8	176.4	الفلوجة الانشائية
0.02	10764	1660	-11.5	2.600	2.300	16	2.1	0.9	الوطنية لصناعات الاثاث
18.3	1809.4	12375	10.1	0.990	1.090	187	319.3	304.0	الهلال الصناعية
10.2	1128.8	16800	-5.6	0.720	0.680	193	119.4	169.2	الصناعات الخفيفة
0.8	22151.25	15187.5	-3.8	1.860	1.790	178	179.8	97.6	الصناعات الكيماوية
0.5	12432	18000	-2.6	0.760	0.740	87	63.1	82.3	الصناعات الالكترونية
2.1	24300	7590	21.6	1.110	1.350	244	446.5	378.4	العراقية لصناعات الكارتون
0.1	3946.8	5371.0	-21.2	0.660	0.520	10	2.5	4.3	المواد الانشائية الحديثة
	1,039,302	339,455				5,074	19,457.2	5,674.2	المجموع

قطاع الفنادق	الاسهم المتداولة (مليون سهم)	قيمة التداول (مليون دينار)	الصفقات	سعر الاغلاق الحالي	سعر الاغلاق السابق	نسبة التغير (%)	عدد اسهم الشركة (مليون سهم)	القيمة السوقية (مليون دينار)	معدل الدوران
فنادق عشتار	117.4	1140.1	655	9.900	9.290	6.6	7000	69300	1.7
فندق بابل	2.0	220.8	33	105.010	114.000	-7.9	2000	210020	0.1
فندق بغداد	32.6	355.8	108	10.650	10.900	-2.3	3844.8	40947.1	0.8
الاستثمارات السياحية	6.0	64.8	52	10.800	10.900	-0.9	6253.2	67534.3	0.1
سد الموصل	0.10	1.1	8	11.000	12.000	-8.3	326	3586	0.03
فنادق المنصور	53.4	2,398.3	95	45.000	37.500	20.0	2923.2	131544.0	1.8
فندق آشور	51.6	917.1	50	20.000	20.000	0.0	376.4	7527.4	13.7
فندق فلسطين	22.0	498.8	57	21.000	24.150	-13.0	4470	93870	0.5
فندق السدير	6.426	173.6	21	29.000	26.500	9.4	1734.6	50303.4	0.4
المجموع	291.5	5,770.3	1,079				28,928	674,632	

قطاع الاتصالات	الاسهم المتداولة (مليون سهم)	قيمة التداول (مليون دينار)	الصفقات	سعر الاغلاق الحالي	سعر الاغلاق السابق	نسبة التغير (%)	عدد اسهم الشركة (مليون سهم)	القيمة السوقية (مليون دينار)	معدل الدوران
اسيا سيل للاتصالات	809.7	7,492.9	3198	9.230	8.500	8.6	310000	2861300	0.3
الخاتم للاتصالات	1.8	4.8	38	2.700	2.590	4.2	1829782.7	4940413.2	0.0001
المجموع	811.5	7,497.7	3,236				2,139,783	7,801,713	

القطاع الزراعي	الاسهم المتداولة (مليون سهم)	قيمة التداول (مليون دينار)	الصفقات	سعر الاغلاق الحالي	سعر الاغلاق السابق	نسبة التغير (%)	عدد اسهم الشركة (مليون سهم)	القيمة السوقية (مليون دينار)	معدل الدوران
الاهلية للانتاج الزراعي	1.2	1.1	9	0.900	0.950	-5.3	575	517.5	0.2
الحديثة للانتاج الحيواني	8.9	4.3	33	0.500	0.530	-5.7	20506.5	10253.25	0.0
الشرق الاوسط للاسماك	5.07	37.5	28	7.400	7.400	0.0	300	2220	1.7
العراقية للانتاج البذور	313.7	2,602.6	2177	8.200	8.800	-6.8	20000	164000	1.6
انتاج وتسويق اللحوم	46.3	258.5	211	6.450	5.000	29.0	5000	32250	0.9
تسويق المنتجات الزراعية	0.7	15.6	41	24.000	22.010	9.0	360	8640	0.2
المجموع	375.8	2,919.6	2,499				46,742	217,881	
المجموع الكلي	105,497.7	138,185.8	38141				10,387,799	15,917,792	

جدول يوضح نسبة الخسائر المتراكمة الى رأس المال للشركات المدرجة في سوق العراق للأوراق المالية

اسم الشركة	اخر الحسابات الختامية	راس المال	نتيجة النشاط	العجز المتراكم	نسبة العجز الى راس المال
1 المدينة السياحية في سد الموصل	2023	240,000,000	135,063,452-	2,789,196,065	1162%
2 الهلال الصناعية	2021	12,375,000,000	292,742,736-	35,433,858,592	286%
3 الصناعات الخفيفة	2018	16,800,000,000	388,636,721-	44,740,689,960	266%
4 الصناعات المعدنية والدراجات	2023	5,000,000,000	891,429,034	12,390,404,413	248%
5 الصناعات الالكترونية	2019	18,000,000,000	1,436,691,631-	43,183,799,844	240%
6 الصناعات العصرية الكيماوية	2023	180,000,000	81,770,792-	409,550,644	228%
7 فندق السدير	2022	1,734,600,000	97,893,733-	3,225,246,284	186%
8 العراقية لصناعات الكارتون	2021	7,590,000,000	69,784,359-	11,380,536,027	150%
9 فندق اشور	2022	376,368,526	7,748,850-	366,026,315	97%
10 البادية للنقل العام	2018	2,200,000,000	202,827,608	2,007,024,941	91%
11 فندق فلسطين	2020	4,470,000,000	1,111,504,225-	3,419,027,145	76%
12 الخير للاستثمار المالي	2019	7,000,000,000	1,245,552,013-	5,004,211,828	71%
13 فنادق المنصور	2022	2,932,200,000	940,256,102	2,092,293,081	71%
14 الوطنية للصناعات الكيماوية والبلاستيكية	2022	15,187,500,000	251,691,486	10,296,864,307	68%
15 العراقية لنقل المنتجات النفطية	2019	3,900,000,000	374,880,409	2,403,717,777	62%
16 بين النهرين للاستثمارات	2023	1,000,000,000	1,710,267	600,392,430	60%
17 العراقية لتسويق التمور	2021	17,250,000,000	2,055,226,973-	10,019,083,361	58%
18 العراقية للنقل البري	2020	14,000,000,000	328,249,086	7,847,377,504	56%
19 صناعات الاثاث المنزلي	2023	1,660,000,000	279,818,553-	887,216,637	53%
20 فنادق عشتار	2021	7,000,000,000	1,261,695,229-	3,168,610,074	45%
21 الاهلية للانتاج الزراعي	2023	575,000,000	15,915,738	248,874,368	43%
22 العراقية للاعمال الهندسية	2022	1,500,000,000	11,699,435-	574,824,364	38%
23 صناعة المواد الانشائية الحديثة	2018	5,371,111,022	113,407,504-	1,581,237,620	29%
24 بغداد العراق للنقل العام	2022	13,000,000,000	2,138,057,459	3,374,961,737	26%
25 الامين للاستثمار المالي	2023	1,500,000,000	124,427,783	388,352,190	26%
26 الونام للاستثمار المالي	2023	2,000,000,000	148,494,829-	451,536,074	23%
27 الباتك للاستثمارات المالية	2017	1,000,000,000	39,370,706-	196,222,932	20%
28 مصرف الشمال (وصاية من البنك المركزي)	2022	300,000,000,000	5,043,050,000-	83,827,258,000	28%
29 مصرف الراجح	2023	250,000,000,000	2,914,055,000	15,567,369,000	6%


الخسائر المتراكمة الى رأس المال اكثر من %50

الخسائر المتراكمة الى رأس المال اكثر من %30 ولغاية %50

الخسائر المتراكمة الى رأس المال اكثر من %20 ولغاية %30

متوقف استنادا الى كتاب البنك المركزي

نشاط هيئة الأوراق
المالية خلال الفصل
الثاني ٢٠٢٤



هيئة
الأوراق
المالية

Iraqi Securities Commission

دائرة الإفصاح المالي

تعد دائرة الإفصاح المالي الدعامة الأساسية في إظهار حقيقة الوضع المالي للشركات المدرجة في السوق حيث تساعد في رفع مستوى الشفافية من خلال توفير وإتاحة وتوصيل جميع المعلومات التي تهم المستثمرين في الأوراق المالية وتعزيز ثقة المتعاملين باتخاذ القرار الاستثماري المناسب وفيما يلي ملخص عن أعمالها :

الإفصاحات المالية: تقوم الشركات المساهمة بتقديم البيانات المالية الفصلية والسنوية الى دائرة الإفصاح المالي لدراستها وتحليلها ومعالجتها وكالاتي:

1. الإفصاح السنوي للشركات المساهمة

الشركات التي قدمت بياناتها المالية السنوية لعام 2023		ت
الشهر	اسم الشركة	
نيسان	مصرف التنمية، مصرف الإقليم، مصرف الخليج، مصرف العراقي الإسلامي، الأمين للاستثمارات العقارية، مصرف عبر العراق، المدينة السياحية في سد الموصل، الاهلية للتأمين.	1
أيار	طريق الخازر الانشائية، مصرف الطيف الإسلامي، المصرف الوطني، مصرف الانصاري، مصرف الاقتصاد، الأمين للتأمين، مصرف أربيل، مصرف القرطاس، العراقية للسجاد والمفروشات، مصرف ايلاف، مصرف القابض، الصناعات الكيماوية العصرية، المصرف التجاري، مصرف العطاء، مصرف اسيا العراق، مصرف الاتحاد، صناعة مواد التغليف، مدينة العاب الكرخ، الوثام للاستثمار المالي، مصرف نور العراق، مصرف الثقة، مصرف الموصل، مصرف الشرق الأوسط.	2
حزيران	النجبة للمقاولات العامة، الموصل لمدرن الألعاب، الصناعات المعدنية والدراجات، مصرف جيهان، الحمراء للتأمين، رحاب كربلاء، مصرف الراجح، دار السلام للتأمين، الأثاث المنزلي، الخليج للتأمين.	3

2. الإفصاح الفصلي للشركات المساهمة

الشركات التي قدمت البيانات المالية للفصل الأول لسنة 2024		ت
الشهر	اسم الشركة	
نيسان	العراقية للسجاد والمفروشات، العراقية للاعمال الهندسية، المصرف العراقي الإسلامي، بين النهرين للاستثمارات المالية، الخياطة الحديثة ، طريق الخازر، الحمراء للتأمين، العراقية لتصنيع وتسويق التمور(ف2)، العراقية لانتاج وتسويق اللحوم، النخبة للمقاولات العامة، الأمين للاستثمار المالي، المنصور الدوائية، المعمورة للاستثمارات ، مصرف بغداد، فندق بابل، مصرف الخليج، مصرف الإقليم، بغداد لصناعة مواد التغليف، الأمين للاستثمار، الموصل لمدرن الألعاب، الاهلية للتأمين، المدينة السياحية في سد الموصل، مصرف القابض، الوطنية للصناعات المعدنية والدراجات، مصرف التنمية، مصرف ايلاف، مصرف المنصور، العراقية للكارتون، الفلوجة الانشائية، مصرف جيهان، الزوراء للاستثمار المالي، مصرف العالم ، العاب الكرخ، بغداد مشروبات غازية، فندق بغداد، الأمين للاستثمار المالي .	1
أيار	مصرف سومر، مصرف بابل ، فندق السدير ، فندق اشور ، مصرف الائتتان ، الرياس للدواجن، مصرف الاقتصاد، الكندي لانتاج اللقاحات، الألبسة الجاهزة ، الوثام للاستثمار المالي ، مصرف قرطاس ، العراقية لانتاج وتسويق المنتجات الزراعية ، الوطنية للصناعات الكيماوية والبلاستيكية ، ابداع الشرق الأوسط، مصرف المشرق العربي، الهلال الصناعية ، مدينة العاب الكرخ، مصرف الشرق الأوسط، مصرف الاستثمار ، مصرف الاتحاد، مصرف العطاء ، مصرف الانصاري، المصرف الأهلي، مصرف اشور، مصرف أربيل، مصرف نور العراق، الصناعات الالكترونية ، فنادق المنصور ، بغداد العراق للنقل العام ، مصرف كوردستان، مصرف الجنوب، الوطنية للاستثمارات السياحية ، مصرف الخليج، مصرف اسيا العراق ، مصرف عبر العراق ، المصرف الدولي الإسلامي ، فندق فلسطين، مصرف المستشار، المصرف التجاري، رحاب كربلاء، مصرف الثقة، اسيا سيل، الوطنية لصناعة الأثاث ، مصرف العربية ، المصرف الوطني.	2
حزيران	مصرف الطيف، مصرف الموصل، مصرف الراجح	3

3. الإفصاح للشركات المساهمة للأعوام السابقة

الشركات التي قدمت البيانات المالية السابقة خلال الفصل الثاني من عام 2024			ت
نوع البيانات المالية المقدمة	الشهر	اسم الشركة	
البيانات السنوية 2019	نيسان	الصناعات الإلكترونية	1
البيانات السنوية 2022		الصناعات المعدنية والدراجات	2
البيانات السنوية 2022	أيار	الوطنية للصناعات الكيماوية والبلاستيكية الفلوجة لإنتاج المواد الانشائية	3
البيانات السنوية 2022	حزيران	فندق السدير ، مصرف الراجح	4

4. الشركات التي استمر إيقافها عن التداول

ت	اسم الشركة	تاريخ الايقاف	سبب الايقاف
1	مصرف الراجح	2021/9/14	استمرار الايقاف استنادا الى كتاب البنك المركزي العراقي 2857/16 في 2021/11/8 المتضمن قرار محكمة استئناف بغداد / الرصافة بعدم التداول على اسهم الشركة.
2	مصرف الشمال	2022/10/31	المصرف تحت وصاية البنك المركزي العراقي، ولم يقدم الحسابات الختامية لسنة 2021 و2022.

5. منصة الشركات غير المفصحة:

ت	اسم الشركة	تاريخ التداول في المنصة
1	الصناعات الالكترونية	2022/6/22
2	الصناعات الخفيفة	2022/6/22
3	البادية للنقل العام	2022/6/22
4	صناعة المواد الانشائية الحديثة	2022/6/22
5	العراقية للنقل البري	2022/6/22
6	مصرف بابل	2022/6/22
7	الباتك للاستثمارات المالية	2022/6/22
8	مصرف الشمال	2022/6/22
9	مصرف كردستان	2024/3/6
10	الخير للاستثمار المالي	2022/6/22
11	العراقية لنقل المنتجات النفطية	2022/6/22
12	فندق فلسطين	2022/7/28
13	فندق السدير	2022/9/6
14	الهلال الصناعية	2023/12/17

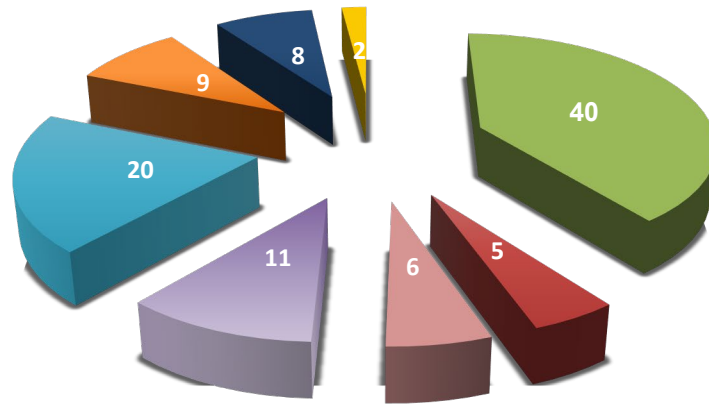
6. الشركات التي تمت الموافقة على تمديد تقديم بياناتها المالية الختامية لسنة 2023:

الشهر	اسم الشركة	ت
نيسان	العراقية لإنتاج وتسويق الحوم، الكندي لإنتاج اللقاحات، فندق اشور، فنادق المنصور، العراقية لإنتاج وتسويق المنتجات الزراعية.	1
أيار	فندق بابل، إنتاج الألبسة الجاهزة.	2
حزيران	الوطنية للاستثمارات السياحية، فندق بغداد، بغداد العراق للنقل العام، اسيا سيل للاتصالات، الخاتم للاتصالات، ابداع الشرق الأوسط، الخليج للتأمين، بغداد للمشروبات الغازية.	3

7. جدول يبين اعداد الشركات المتداولة والمتوقفة مقسم حسب القطاعات:

ت	القطاع	اجمالي عدد الشركات	عدد الشركات المتداولة	عدد الشركات المتوقفة
1	المصارف	42	40	2
2	التامين	5	5	—
3	الاستثمار	6	6	—
4	الخدمي	11	11	—
5	الصناعي	20	20	—
6	السياحي والفندقي	9	9	—
7	الزراعي	8	8	—
8	الاتصالات	2	2	—
	المجموع	103	101	2

الشركات المتداولة



■ المصارف ■ التامين ■ الاستثمار ■ الخدمي ■ الصناعي ■ السياحة والفنادق ■ الزراعي ■ الاتصالات

8. الغرامات التي تم استحصلها من الشركات المدرجة في سوق العراق للأوراق المالية نتيجة مخالفتها اللائحة التنظيمية رقم (8) المتعلقة بإفصاح الشركات .

الشهر	الغرامات
نيسان	5.500.000
ايار	2.500.000
حزيران	8.150.000
المجموع	16.150.000

9. النشاطات الاخرى :

- تم حضور اجتماعات الهيئات العامة للشركات المدرجة في سوق العراق للأوراق المالية بالتعاون مع دائرة نظم الأسواق وتم خلال هذا الفصل العديد من الاجتماعات ذكرت تفاصيلها في مهام دائرة نظم الأسواق.
- تم التعاون مع دائرة نظم الأسواق في اعداد كشف يوضح نسبة الخسائر المتراكمة الى رأس المال للشركات المدرجة في سوق العراق للأوراق المالية.
- يتم ارشفة جميع البيانات المالية للشركات وتزويدها الى دائرة نظم المعلومات وكذلك تزويدهم بكشف شهري عن النسب المؤثرة البالغة 10% فأكثر لغرض نشرها على الموقع الالكتروني للهيئة.

دائرة نظم الأسواق

تقوم بمتابعة تنفيذ القانون والتعليمات الصادرة عن الهيئة والخاصة بتنظيم ادراج وايقاف تداول وشطب الشركات المساهمة المخالفة واستلام وتدقيق الوكالات والائتابات للشركات كافة وفيما يلي ملخص عن اعمالها:

1. يتم متابعة ادراج أسهم الزيادة في رأس مال الشركات المدرجة سوق العراق للأوراق المالية استناداً الى تعليمات رقم (2) (مواعيد ايقاف واعادة التداول لاسهم الشركات المدرجة في السوق) كما في الجدول الاتي:

ت	اسم الشركة	تاريخ الاجتماع	نوع الزيادة	رأس المال قبل الزيادة	رأس المال بعد الزيادة	الملاحظات
1	الوطنية لصناعات الاثاث المنزلي	2023/2/15	55/اولا	1.660.000.000	3.320.000.000	اكتملت الاجراءات
2	مصرف العربية الاسلامي	2023/10/6	55/اولا	250.000.000.000	العدول عن قرار الزيادة	لم تكتمل الاجراءات
3	رحاب كربلاء العقارية	2023/10/10	55/اولا	7.500.000.000	7.950.000.000	اكتملت الاجراءات
4	مصرف جيهان الاسلامي	2023/11/18	55/أولا وثانياً	255.000.000.000	305.000.000.000	اكتملت الاجراءات
5	الموصل لمدن الالعاب	2023/9/30	55/ ثانياً	1.500.000.000	1.650.000.000	اكتملت الاجراءات
6	مصرف امين العراق الاسلامي	2023/11/30	55/اولا	250.000.000.000	—————	لم تكتمل الاجراءات
7	مصرف المنصور	2023/12/19	55/أولاً، ثانياً ثالثاً	250.000.000.000	300.000.000.000	اكتملت الاجراءات
8	مصرف المشرق العربي	2024/2/11	55/ اولاً	250.000.000.000	—————	لم تكتمل الاجراءات
9	مصرف الاقتصاد	2024/2/14	55/أولاً وثانياً	250.000.000.000	—————	لم تكتمل الاجراءات
10	الوقام للاستثمار المالي	2024/2/17	55/ اولاً	2.000.000.000	—————	لم تكتمل الاجراءات
11	المصرف الاهلي	2024/4/8	55/ ثانياً	300.000.000.000	400.000.000.000	اكتملت الاجراءات
12	مصرف الإقليم التجاري	2024/5/8	55/ثانياً	300.000.000.000	350.000.000.000	اكتملت الاجراءات

2. ادراج وشطب الشركات المساهمة المدرجة:

يتم دراسة طلبات الادراج المقدمة من الشركات المساهمة الراغبة في الادراج وفقاً الى اللائحة التنظيمية رقم (6) السوق النظامي واللائحة التنظيمية رقم (15) السوق الثاني واللائحة التنظيمية رقم (21) OTC لأدراج وايداع وتداول اسهم الشركات المساهمة غير المدرجة ورفع التوصيات بها، فقد تم خلال هذا الفصل ادراج كل من (مصرف حمورابي ، مصرف السنام الإسلامي، الوطنية للصناعات الغذائية، مصرف الوركاء) في منصة OTC. اما شطب اسهم الشركات المساهمة المدرجة من التداول فيتم في حالات معينة وفقاً الى اللائحة التنظيمية رقم (3) فلم يتم خلال هذا الفصل شطب أي شركة .

3. الوكالات والائتبات:

استناداً الى قانون رقم (17) لسنة 2019 قانون تعديل قانون الشركات رقم (21) لسنة 1997 والذي تم بموجبه تعديل المادة (91) الذي اناط بالهيئة (ايداع الوكالات والائتبات) لحضور اجتماع الهيئة العامة للشركات قبل ثلاثة ايام من موعد اجتماع الهيئة على الاقل وتحديد ضوابط شكل سند الائتابة ومحتوياته وكيفية اعداده و مسؤولية عن صحته ، حيث تقوم الهيئة باستلام الوكالات والائتبات وتدقيقها والتأكد من صحتها ومن ثم توثيقها وتسليمها الى الشركة او الوكيل او المناب قبل انعقاد الاجتماع . وكانت كما في الجدول الاتي:

الشهر	عدد الوكالات والائتبات	اجور تدقيق الوكالات والائتبات (دينار)
نيسان	18	1.500.000
ايار	62	4.450.000
حزيران	25	2.150.000
المجموع	105	8.100.000

4. اجتماعات الهيئات العامة للشركات المساهمة

تعد الهيئة العامة للشركات المساهمة أعلى سلطة في الشركة، وتقوم هيئتنا بمتابعة وحضور اجتماعات الهيئات العامة للشركات المدرجة في سوق العراق للأوراق المالية وإدناه القطاعات التي تم حضور اجتماعات الهيئة العامة للشركات من قبل دائرتي (الافصاح المالي و نظم الاسواق) خلال الفصل الثاني من عام 2024:

أ. القطاع المصرفي

ت	اسم الشركة	تاريخ الاجتماع	اهم الفقرات
1	المصرف الأهلي العراقي	2024/4/8	مناقشة حسابات ختامية 2023 ، وزيادة رأس المال وفق المادة 55 /ثانياً ، توزيع أرباح 20% تقديية.
2	مصرف العربية الاسلامي	2024/4/19	الغاء فقرة زيادة رأس المال.
3	مصرف الائتمان العراقي	2024/5/2	مناقشة حسابات ختامية 2023، وزيادة رأس المال وفق المادة 55 /ثانياً ووفق المادة 55 /اولاً انتخاب مجلس إدارة.
4	مصرف المشرق العربي	2024/5/5	مناقشة حسابات ختامية 2023 ، توزيع أرباح 14 مليار
5	المصرف العراقي الاسلامي	2024/5/11	مناقشة حسابات ختامية 2023، وزيادة رأس المال وفق المادة 55 /ثانياً ووفق المادة 55 /ثالثاً .
6	مصرف الإقليم التجاري	2024/5/8	مناقشة حسابات ختامية 2023، وزيادة رأس المال وفق المادة 55 /ثانياً.
7	مصرف المنصور	2024/5/21	مناقشة حسابات ختامية 2023، وزيادة رأس المال وفق المادة 55 /اولاً ووفق المادة 55 /ثانياً .
8	مصرف بغداد	2024/5/18	مناقشة حسابات ختامية 2023، وزيادة رأس المال وفق المادة 55 /ثانياً ، توزيع أرباح 19% من رأس المال.
9	مصرف اشور	2024/5/29	مناقشة حسابات ختامية 2023، انتخاب مجلس إدارة جديد.
10	مصرف الجنوب الإسلامي	2024/6/1	مناقشة حسابات ختامية 2023 ، توزيع أرباح 6.1 % .
11	مصرف التنمية الدولي	2024/6/4	مناقشة حسابات ختامية 2023 ،توزيع أرباح 50مليار، زيادة رأس المال /56 رابعاً.
12	مصرف حمورابي	2024/6/3	انتخابات
13	مصرف جيهان	2024/6/7	زيادة رأس المال وفق المادة 55 /اولاً.
14	مصرف الخليج التجاري	2024/6/7	مناقشة حسابات ختامية 2023
15	المصرف الوطني الاسلامي	2024/6/8	مناقشة حسابات ختامية 2023،زيادة رأس المال /55/اولاً و55/ثانياً.

ب. قطاع الاستثمار

ت	اسم الشركة	تاريخ الاجتماع	اهم الفقرات
1	الأمين للاستثمار المالي	2024/5/28	مناقشة الحسابات الختامية 2023.

ج. القطاع الفندقى

ت	اسم الشركة	تاريخ الاجتماع	اهم الفقرات
1	الوطنية للاستثمارات السياحية	2024/4/21	مناقشة الحسابات الختامية 2022 ، توزيع أرباح 23 %.
2	شركة سد الموصل السياحى	2024/6/28	مناقشة الحسابات الختامية 2023.

د. القطاع الزراعى

ت	اسم الشركة	تاريخ الاجتماع	اهم الفقرات
1	العراقية تسويق المنتجات الزراعية	2024/5/13	مناقشة الحسابات الختامية 2021 و2022 ، توزيع أرباح 72 مليون للسنتين الماليين.
2	شركة بابل للإنتاج الحيوانى	2024/5/19	مناقشة الحسابات الختامية 2021 و2022 ، توزيع أرباح 100% من رأس المال.

هـ. قطاع الخدمات

ت	اسم الشركة	تاريخ الاجتماع	اهم الفقرات
1	بغداد العراق للنقل العام	2024/4/2	مناقشة الحسابات الختامية 2022 ، توزيع أرباح 100 %، انتخاب مجلس إدارة.
2	المعمورة العقارية	2024/4/3	مناقشة الحسابات الختامية 2023 ، توزيع أرباح 2%.
3	شركة ابداع الشرق الاوسط	2024/6/11	تعيين مراقب حسابات جديد.

و. قطاع التأمين

ت	اسم الشركة	تاريخ الاجتماع	اهم الفقرات
1	الخليج للتأمين	2024/6/30	تعيين مراقب حسابات، انتخاب مجلس إدارة جديد.

5- اجتماعات الهيئات العامة للشركات المساهمة غير المدرجة في سوق العراق للأوراق المالية OTC

ت	اسم الشركة	تاريخ الادرار	اهم الفقرات
1	مصرف حورابي	2024/6/3	انتخابات
2	الربيع للوساطة	2024/6/9	مناقشة الحسابات الختامية 2023 وانتخاب مجلس إدارة.

6- نشاطات أخرى

- تعديل اللائحة التنظيمية رقم 25 لسنة 2024 الخاصة بإعادة الشركات المساهمة الى التداول بعد اجتماع الهيئة العامة واستحقاق الزيادة والارباح.
- تمديد لمدة أربعة اشهر لشركة الوثام للاستثمار المالي ومصرف المشرق العربي.
- تمديد لمدة ثلاثة اشهر لمصرف امين العراق الإسلامي.

دائرة الرقابة والتفتيش

تقوم دائرة الرقابة والتفتيش بمراقبة مدى التزام الجهات الخاضعة للرقابة بقانون الاوراق المالية واللوائح التنظيمية الصادرة بموجبه وادناه نشاطاتها خلال الفصل الثاني من عام 2024 :

أولاً : الرقابة على شركات الوساطة

أ. الملاءة المالية

تم خلال هذا الفصل تدقيق الحسابات الختامية لعام 2023 والفصلية وموازن المراجعة لبيانات (38) شركة وساطة مرخصة من الهيئة وتم مخاطبة الشركات التي وجدت فيها مخالفات او ملاحظات لغرض معالجتها منها (تفاصيل الایداعات والسحوبات النقدية، ووجود الصكوك الموقوفة، متابعة حساب الاستثمارات...) وتم تعزيز بعض الشركات.

ب. الزيارات التفتيشية

تم اجراء (12) زيارات تفتيشية للشركات خلال هذا الفصل، لمراجعة أساليب عملها وفق الضوابط وتم تسجيل بعض الملاحظات لغرض معالجتها .

ج. الغرامات

تم استحصا ل غرامات من شركات الوساطة نتيجة مخالفتها التعليمات الصادرة من الهيئة وادناه جدول يتضمن مبلغ الغرامات ونوع المخالفة واسم الشركة التي تمت خلال هذا الفصل.

ت	نوع الغرامة	اسم شركة الوساطة	مجموع
1	تأخير الافصاح الاسبوعي	الحكمة، الامار، البركة، الوفاء، الشمال ، الوفاء ، ، الاقتصاد الحر، ايلاف، الجزيرة	225.000
2	تأخير الافصاح الشهري	الجزيرة	50.000
3	اصدار شهادة مهنة وساطة	الكرمل ، الربيع، التنمية	100.000
4	تأخير افصاح فصلي	الواحة	100.000
5	مخالفة تعليمات	ام الربيعين	500.000
	المجموع		975.000

ثانياً : الرقابة على التداول

1. الاشخاص المطلعين

هم الأشخاص الذين يطلعون على المعلومات الداخلية لشركة بحكم مناصبهم او وظائفهم او ملكياتهم او علاقاتهم الى حدود أقاربهم من الدرجة الثالثة بشكل مباشر او غير مباشر بمن يحوز المعلومات الداخلية ويشمل (أعضاء مجلس الإدارة ومستشاريهم، والمدير المفوض، والمدير المالي، والمدقق الداخلي والخارجي، وأي شخص اخر يحصل على تلك المعلومات) وكانت الأنشطة الخاصة بالأشخاص المطلعين.

• تحديث بيانات الأشخاص المطلعين لشركات الوساطة وللشركات المساهمة ورفع توصية بتقديم الشركات المخالفة للتعليمات رقم (16) .

• متابعة تداولات الأشخاص المطلعين بشكل يومي من خلال برنامج مخصص (تداولات المطلعين)

2. متابعة إيقاف وعودة اسهم الشركات المدرجة بعد اجتماعات الهيئة العامة ومتابعة اسعارها التأشيرية ان وجدت .

3. الاوامر الخاصة

الاورامر الخاصة (الاوامر المتقابلة المقصودة) هي : عقد او مجموعة من العقود التي ينفذها وسيط واحد او وسيطين لمستثمرين مختلفين بيعاً او شراءً على ورقة مالية في زمن الجلسة الاضافي 1:00-1:30 وينفذ (الامر المتقابل المقصود و اوامر الصفقات الكبيرة بين عدة وسطاء) وتقوم الدائرة بالاطلاع على الاوليات المرسله من قبل السوق لتنفيذ العقد الخاص ومتابعة مدى انسجامه مع التعليمات النافذة بهذا الخصوص وندرج في الجدول ادناه تفاصيل هذه العقود خلال هذا الفصل .

ت	اسم الشركة	السعر المنفذ	عدد الأسهم	قيمة الأسهم
1	مصرف المستشار الاسلامي	1.000	32.469.756.184	32.469.756.184
2	مصرف اسيا العراق	0.900	1.300.000.000	1.170.000.000
3	مصرف المنصور للاستثمار	1.450	2.278.025.196	3.303.136.534
	المجموع		36.047.781.380	36.942.892.718

ثالثاً : قامت دائرة الرقابة والتنشيط خلال الفصل بالقيام بالعديد من الأنشطة منها :

1. حضور اجتماعات انتخابات اعضاء مجلس الادارة لشركة أسيا سيل بصفة مراقب .
2. العمل مع لجنة تبسيط الإجراءات بخصوص إستارة الاشخاص المطلعين الالكترونية .
3. عقد اجتماعات دورية مع ممثلي الشركة المتعاقدة مع وزارة الاتصالات بخصوص موضوع التوقيع الالكتروني .
4. أجتاع مع ممثلي مركز الإيداع ومجلس المحافظين بخصوص لجنة تبسيط الإجراءات .
5. حضور اجتمع مع المدراء المفوضيين لشركات الوساطة برئاسة السيد رئيس الهيئة لبحث مشاكل ومعوقات الوسطاء ووضع الحلول والمعالجات وتنشيط التداول والاستثمار
6. الاجتماع مع رئيس مجلس محافظي سوق العراق للأوراق المالية والمدير التنفيذي للسوق وشركة الإعلان بخصوص سندات انجاز.
7. حضور اجتماع مكتب مكافحة غسل وتمويل الإرهاب.
8. لقاء مع المدير المفوض لشركة بايبلون حول ترخيص شركات الفوركس.
9. مراقبة انتخابات جمعية وسطاء المال وانتخاب اعضاء جدد وممثل الوسطاء في مجلس محافظي السوق.
10. الرقابة على الانظمة والتعليقات التي صادقت عليها الهيئة ومدى التزام السوق ومركز الايداع بها من خلال التداول الالكتروني والزيارات الميدانية .
11. عقد ندوة تثقيفية بحضور وزيرة الاتصالات والكادر المتقدم بالوزارة لشرح أهمية سوق راس المال والادراج وتفاصيل ادراج الرخصة الرابعة .

دائرة التخطيط والدراسات

تحرص الهيئة على توفير كافة المعلومات والتقارير والبيانات المتعلقة بتداول اسهم الشركات المدرجة في سوق العراق للأوراق المالية من خلال اعداد التقارير والنشرات التي ترسل الى الجهات ذات العلاقة والنشر على الموقع الالكتروني

1. من خلال متابعة جلسات التداول الالكتروني في سوق العراق للأوراق المالية عن طريق المحطات المتاحة للهيئة تم اعداد ونشر (54) نشرة يومية لنشاط السوق خلال هذا الفصل وتتضمن هذه النشرات ملخص عن (الشركات الأكثر ربحية والأكثر خسارة والشركات الأكثر نشاطاً حسب الاسهم المتداولة وحسب قيمة التداول) للأسواق (النظامي والثاني وسوق الشركات غير المفصحة) ويتم نشرها على الموقع الالكتروني للهيئة بعد انتهاء الجلسة مباشرة.

2. تم اصدار (9) نشرة اسبوعية لنشاط الشركات المدرجة في سوق العراق للأوراق المالية تتضمن عدة مؤشرات إحصائية عن الشركات منها (الأكثر ربحية والأكثر خسارة والأكثر نشاطاً حسب الاسهم المتداولة وحسب قيمة التداول وتداولات غير العراقيين) وتُنشر على الموقع الالكتروني للهيئة .

3. استلام تقارير العمل من دوائر واقسام الهيئة وتدقيقها واصدار تقارير فصلية وسنوية عن عمل الهيئة وايضاً عن جلسات التداول وحركة الأسهم في سوق العراق للأوراق المالية بشكل تفصيلي وبشفافية عالية .

4. تم تزويد البنك المركزي العراقي والامانة العامة لمجلس الوزراء بتقارير (تداولات غير العراقيين) في سوق العراق للأوراق المالية شهرياً تتضمن تفاصيل استثمارهم في الشركات المدرجة في سوق العراق للأوراق المالية.

5. تم تزويد وزارة التخطيط - الجهاز المركزي للإحصاء بالمؤشرات الاقتصادية السريعة (الانذار المبكر) فصلياً بما يخص تداول الشركات المدرجة في سوق العراق للأوراق المالية من حيث عدد الأسهم المتداولة وحجم التداول وكذلك تداولات غير العراقيين يبعاً وشراء ومقارنته مع الفصل الذي يسبقه ونضيره من السنة السابقة.

6. يتم تزويد شعبة الاعلام والاتصال الحكومي في الهيئة بتقرير يومي واسبوعي يتضمن ملخص التداول والشركات الأكثر ربحية والأكثر خسارة بالإضافة الى مؤشر السوق .

دائرة نظم المعلومات

تعمل دائرة نظم المعلومات على مواكبة التطورات التقنية في مجال عملها بالإضافة الى الدعم المستمر الى جميع دوائر واقسام الهيئة، ومن ابرز ما تم خلال هذا الفصل الاتي :

- 1- المشاركة في اعمال النقل الى مقر الهيئة الجديد في الاشراف على نقل اجهزة الحاسبات واجراء تحديث وبرمجة كافة اجهزة وتوزيع خطوط الانترنت وتشغيل كافة محطات الهيئة وتأمين ربط الشبكة الداخلية مع سوق العراق للاوراق المالية .
- 2- ربط الكاميرات بالشبكة الداخلية والسيطرة التامة وتأمين الخزن الدائم.
- 3- تفعيل محطات الارشفة الالكترونية للموظفين المخولين بالاستخدام لها وتنصيب اجهزة الماسح الضوئي واستحداث محطات جديدة وتدريب المستخدمين لها وعمل خزن احتياطي للملفات .
- 4- تفعيل ربط شبكة نظام البريد الحكومي المؤمن المسؤول عن البريد الحكومي الخاص بالملكتب ووزارات ودوائر الدولة الحكومية .
- 5- متابعة محطات نظام الغاء صحة صدور المعاملات ومتابعة ارسال الكتب باستخدام النظام .
- 6- عمل عدة اجتماعات مع سوق العراق للأوراق المالية بخصوص تحديث نظام التداول وفترة المقاصة المالية والسهمية وعمل اتفاقية عدم الافصاح لتهيئتها ليتم توقيعها مع البنك المركزي العراقي .
- 7- اعداد ورشة توعوية عن الابتزاز الالكتروني وامن المعلومات بالتعاون مع جهاز الامن الوطني في سوق العراق للأوراق المالية .
- 8- إدارة الموقع الالكتروني للهيئة (www.isc.gov.iq) والتحديث المستمر على جميع الاخبار المنشورة وبيانات الشركات المدرجة في سوق العراق للأوراق المالية وشركات الوساطة ومتابعة إتمام العمل بالموقع الالكتروني الجديد ليتم اطلاقه.
- 9- المشاركة في ورشة الذكاء الاصطناعي والتحول الرقمي وتطبيقاتها في التطوير المؤسسي .
- 10- المتابعة مع دائرة الرقابة والتفتيش للتحقق من الشكاوى الخاصة بالشركات حول برنامج الافصاح الاسبوعي واستمارات المطلعين والمساهمين.
- 11- التنسيق مع الفريق الوطني للأمن السيبراني لغرض كشف الثغرات السيبرانية في الهيئة.
- 12- تثبيت موقع مقر الهيئة الجديد على خرائط Google.

مكافحة غسل الاموال وتمويل الارهاب

تتولى وبشكل اساسي التحقق من مدى التزام الجهات الخاضعة لرقابة الهيئة بالالتزامات المقررة في قانون مكافحة وغسل الاموال وتمويل الارهاب رقم (39) لسنة 2015 والضوابط الصادرة عنه ، والتعاون وتبادل المعلومات مع الجهات المختصة بتطبيق هذا القانون ، وغيرها من المهام الواردة في المادة (26/ اولاً) من القانون اعلاه ، وتم خلال الفصل الاتي :

1. التقييم المتبادل لجمهورية العراق (جداول الاحصائيات والبيانات).
2. إقامة ورشة عمل بالتنسيق مع مكتب مكافحة غسل الأموال وتمويل الإرهاب للوسطاء في سوق العراق للأوراق المالية بعنوان (تعزيز فاعلية مكافحة غسل الأموال وتمويل الإرهاب).
3. ارسال استمارة معلومات الى المدراء المفوضين للشركات ليتم ملئها وتم ارسال الاستمارات بعدها الى جهاز الامن الوطني للتدقيق الأمني.
4. توجيه شركات الوساطة بضرورة ارفاق استمارة المهنة.
5. ابداء الملاحظات على التقرير السنوي لمكتب غسل الاموال وتمويل الإرهاب لما له المصلحة العامة .
6. اعداد دراسة عن الاقتصاد غير النظامي (اقتصاد الظل) ومدى تأثيره على اقتصاد القطاع الخاص ودور الحكومة في ممارسة دورها الرقابي في تطوير الاستثمار في الأسهم والتعاون مع الهيئات الدولية .
7. التقييم الوطني لمكافحة غسل الأموال وتمويل الإرهاب (خطط معالجة نقاط الضعف والتهديد والخطط التدريبية).

المنظمات والتعاون الدولي

تعمل الهيئة على تعزيز العلاقات الخارجية مع نظيراتها في الدول الأخرى من خلال عملية تبادل الخبرات معها في مختلف المواضيع ذات الصلة بقطاع سوق رأس المال وتفعيل مشاركة الهيئة في الأنشطة والدورات المنبثقة من اطر التعاون الدولي مع المنظمات العربية والدولية وذلك من خلال:

● المنظمة الدولية لهيئات الأوراق المالية واتحاد هيئات الأوراق المالية العربية واتحاد المصارف العربية

1. تنظيم حضور معالي رئيس الهيئة إلى الإجتماع الحادي عشر لمجموعة العمل الإقليمية للتقنيات المالية الحديثة و ورشة العمل حول "تصميم أطر فعالة للتقنيات الإشرافية الحديثة" المقامة في دبي.
2. تنظيم حضور معالي رئيس الهيئة إلى الإجتماع السنوي التاسع و الأربعين للمنظمة الدولية لهيئات الأوراق المالية (IOSCO) بالإضافة إلى المؤتمر العام لهيئة سوق رأس المال اليونانية (HCMC) في اليونان.
3. تنظيم حضور نائب رئيس الهيئة و مديرة القسم الإعلامي الى مؤتمر أعمال القمة المصرفية العربية الدولية لعام 2024 التي نظمها إتحاد المصارف العربية بعنوان (العلاقات الإقتصادية والمصرفية العربية – التركية) في إسطنبول .
4. العمل على تعزيز صورة الهيئة عربياً وذلك برفد حقول صفحتنا على موقع اتحاد هيئات الاوراق المالية العربية باخر المستجدات من التصريحات وقرارات مجلس الهيئة واللوائح باللغتين العربية والإنكليزية،

● متابعة البريد الإلكتروني لشعبة المنظمات وإعداد المذكرات والتي كانت أهمها:

1. التنسيق مع إتحاد هيئات الأوراق المالية العربية لغرض تشكيل فرق عمل الإتحاد لعام 2024 لتنفيذ أهداف ومبادرات الخطة الاستراتيجية للإتحاد لعام 2024 .
2. متابعة وإجابة هيئة الأوراق المالية الأردنية بخصوص الرسوم المتعلقة بتداول الأوراق المالية وتجديد رخصة البورصة.
3. التنسيق مع الجانب السعودي لأغراض تفعيل اللجنة الإقتصادية في المجلس التنسيقي العراقي – السعودي ولأغراض التعرف على واقع سوق العراق للأوراق المالية و الفرص الاستثمارية المتاحة فيه و إمكانية عقد اتفاقيات تبادل خبرات.
4. اجابة استفسارات إتحاد هيئات الأوراق المالية العربية لدراسة الشكل القانوني للإتحاد.
5. تزويد هيئة الأوراق المالية والسلع الإماراتية ببيانات الترخيص / التفويض / التسجيل، وتفاصيل المخالفات أو العقوبات و الشكاوى للشركات .
6. التنسيق الكامل لتوقيع إتفاقية دليل الحوكمة البيئية والاجتماعية وحوكمة الشركات بين هيئة الأوراق المالية مع مؤسسة التمويل الدولية IFC ، وتهدف هذه الإتفاقية إلى تطوير عمل سوق العراق للأوراق المالية دولياً وجلب الإستثمارات وتحقيق التنمية المستدامة وتحقيق أفضل الممارسات المطلوبة من قبل الشركات المدرجة في السوق.
5. لتشجيع ودعم المستثمرين الأجانب في الاطلاع على نشاط الهيئة واخبار الشركات فقد تم ترجمة جميع البيانات والمعلومات المنشورة على الموقع الرسمي للهيئة الى اللغة الإنكليزية.

حماية المستثمرين

تتولى الهيئة حماية حقوق المستثمرين وترسيخ اسس التعامل السليم لرفع مستوى الاستثمار في الاسواق المالية ، وادناه الاستفسارات التي قدمت للهيئة خلال الفصل الثاني من عام 2024:

ت	اسم او الجهة المرسلة	التفاصيل	الإجابة او الاجراء المتخذ
1	احد المستثمرين	استفسار عن فتح حساب وسحب اموال في شركة بين النهرين دون الرجوع الى الشخص صاحب الحساب.	يتطلب من المستثمر صاحب الحساب مراجعة مركز الايداع للتأكد من فتح الحساب ووجود تفويض للوسيط من عدمه .
2	احد المستثمرين	هل يوجد منصات تداول on line في العراق	لا يوجد منصات للتداول بالأسهم on line في العراق حالياً.
3	احد المواطنين	كيف يمكن الاستثمار وطرق التواصل مع الهيئة.	تمت الاجابة بأن يمكن لاي مواطن الاستثمار في سوق العراق للأوراق المالية عن طريق شركات الوساطة المرخصة من قبل الهيئة.
4	احد المستثمرين	ماهي الشركات الموثوقة للتداول بالفوركس	لا توجد شركات مرخصة من قبل الهيئة للتداول بالفوركس.
5	احد المستثمرين	شكوى عن انتقال صفة شركة بين النهرين والنصب على بعض المستثمرين عن طريق تطبيقات التواصل الاجتماعي.	تم تزويد المستثمر المعني الاجابة بهاتف الشركة والموقع الالكتروني الخاص بها علما ان الشركة لا تستخدم اي تطبيق من تطبيقات التواصل الاجتماعي وتم نشر تحذير على موقع الهيئة الرسمي.
6	احد المستثمرين الاجانب	استفسار عن إمكانية فتح شركة وساطة مالية في العراق تسهل دخول العراقيين الى اسواق المال الخليجية.	تمت الاجابة بأن الهيئة تقوم بأعداد تعليمات ترخيص شركات عراقية للتداول بالأسهم الاجنبية بالتعاون مع جهات ذات العلاقة وسيتم الاعلان عن التعليمات بمجرد الانتهاء منها .
7	باحثة ماجستير	الاستعلام عن عدد الشركات الاجنبية الموجودة في العراق	تمت الاجابة بان بالإمكان الاطلاع على عدد الشركات المساهمة المدرجة في سوق العراق للأوراق المالية من خلال الموقع الالكتروني للهيئة والسوق .
8	احد المستثمرين	الاستعلام عن وقت توزيع الارباح للاحدى الشركات المدرجة في السوق ومعرفة الاوراق المطلوبة للتوكيل	تم الاجابة اذا كان المساهم خارج العراق الاوراق المطلوبة وكالة خاصة فيها استلام الارباح , شهادة حياة مصدقة من وزارة الخارجية نسخة من مستمسكات المساهم والوكيل.

9	احد المستثمرين	مستثمر لديه محفظة استثمارية في عدة شركات ولكن فاقد شهادة الاسهم الخاصة بها	تمت الاجابة بأن يتم مراجعة شركات المحفظة الاستثمارية واصدار شهادات جديدة والاستعلام الأرباح المتحققة.
10	احد المستثمرين	الابلاغ عن منصة تداول	تمت الاجابة بان تقدم الشكوى الى المحاكم العراقية في حال كون الشركة غير مرخصة اما اذا كانت مرخصة فتقدم الشكوى الى الهيئة .
11	احد المستثمرين	شهادات اسهم مفقودة	تم الاجابة بان يتم مراجعة الشركة ذات العلاقة مع اخذ كافة المستمسكات الثبوتية الاصلية ليتم اصدار شهادات اسهم جديدة.
12	احد المستثمرين	هل بالإمكان تسجيل شركة محدودة في السوق النظامي او الثاني في سوق العراق	تمت الاجابة بأن لا يمكن تسجيل الشركة في سوق العراق لكون الشركة محدودة وليس مساهمة.

قسم الاعلام والاتصال الحكومي

يعتبر الاعلام والاتصال الحكومي أمرًا حيويًا في عملية التواصل والشفافية والثقة بين الحكومة والجمهور. وتعزيز التواصل الفعال بينهم ويسهم في نقل المعلومات والأخبار المتعلقة بأنشطة الحكومة، سياساتها، قراراتها، وإنجازاتها إلى المجتمع. يُعدّ الإعلام الحكومي أداة فعالة لتوضيح رؤية وأهداف الحكومة وتم خلال هذا الفصل الأنشطة الاتية:

1. تصريحات معالي رئيس الهيئة لوكالة الانباء العراقية منها :

- ندرس امكانية ترخيص شركات الوساطة للتداول بأسهم .
- قيمة الأسهم المتداولة خلال النصف الأول من العام بلغت 321 مليار دينار
- أعلن عن التعاون المشترك مع البنك المركزي ووزارة المالية لإدراج السندات الحكومية في سوق العراق للأوراق المالية.



2. لقاء تلفزيوني مع قناة افاق لبرنامج المحفظة

- العراق يعتبر من أوائل الدول العربية التي أنشأت سوق الأوراق المالية.
- نعمل على فتح أسواق جديدة في بعض المحافظات العراقية لتسهيل تداول المستثمرين في تلك المحافظات.



3. لقاء تلفزيوني مع قناة رووداو

- لدينا ٩ محافظ اجنبية واحده منها تستثمر بـ ٥٠٠ مليون دولار.
- التداولات اليومية في سوق العراق للأوراق المالية تصل في بعض الايام الى ١٠ مليارات دينار.



4. بيان صحفي للقنوات (العراقية / الرابعة / الرشيد / العهد / افاق / رووداو / التغيير / 24)

- توقيع اتفاقية دليل الحوكمة البيئية والاجتماعية وحوكمة الشركات بين هيئة الأوراق المالية العراقية ومؤسسة التمويل الدولية IFC (منظمة تابعة للبنك الدولي).



5. لقاء معالي رئيس الهيئة مع رئيس مجلس الخدمة العامة الاتحادي

رئيس هيئة الأوراق المالية يلتقي رئيس مجلس الخدمة العامة الاتحادي حيث تناول اللقاء مناقشة عدة ملفات مشتركة بين الطرفين مؤكداً ان مجلس الخدمة العامة الاتحادي يؤدي مهامه المكلف بها دستورياً بشكل مثير للأعجاب، سيما وأنه اعتمد الاجراءات الالكترونية في عمليات التوظيف لتعزيز وتطوير الاداء العام في قطاعات الدولة المختلفة . وأعلن رئيس مجلس الخدمة العامة الاتحادي عن استعداد المجلس لتغذية المؤسسات المختلفة بالاختصاصات التي تُلبي طموحهم مُشيراً في الوقت عينه على ان توظيف حملة الشهادات العليا سيؤتي بثماره .



6. تصريحات معالي رئيس الهيئة في فعاليات الدورة الثامنة (ملتقى السليمانية السنوي) في محافظة السليمانية .

- اعتماد التوقيع الالكتروني يساعد هيئة الأوراق المالية على التحول الرقمي في عملياتها.
- يجب أن نواكب التطور والتحول التكنولوجي في جميع العمليات، وخصوصاً العمليات المالية في العراق، الحكومة بطور اطلاق التوقيع الالكتروني ونحن من الدوائر المستفيدة ومن متطلبات دخول محافظ استثمارية جديدة الى السوق .
- اطلقنا إلى جانب السوق الأولي السوق الثاني وأيضاً منصة تداول للشركات غير المفصحة مالياً. وهذه اجراءات تسمح بتسييل الأموال المستثمرة من قبل المستثمرين كون هذه الشركات موقوفة ولايسمح التداول بها في السوق الاولي والثانوي.



7. تنظيم مؤتمر الذكرى السنوية لهيأة الاوراق المالية الـ 20 على تأسيسها

احتفت هيئة الاوراق المالية في العراق في 9/ آيار/ 2024, بالذكرى السنوية الـ 20 لتأسيسها بحضور ممثل رئيس مجلس الوزراء وشخصيات حكومية ومدراء شركات ومصارف وجمع من مسؤولي وموظفي الهيئة وسوق العراق للأوراق المالية وفي مستهل الاحتفالية القى المستشار الدكتور مظهر محمد صالح كلمة رئيس مجلس الوزراء التي تحدث فيها عن دور الهيئة في تبني إصلاح النظام المالي وفق رؤية حكومية رشيدة مؤكدا انها صرح رقاوي مهم لتنظيم حركة التداول في السوق المالية وتعمل بشكل حثيث لتعزيز التواصل مع الأسواق العالمية والتهيؤ لانضمام العراق إلى منظمة التجارة العالمية. من جانبه قال رئيس ممثلة اقليم كردستان الاستاذ فارس عيسى عبد السلام في كلمة له ان أهمية الهيئة تكمن في دورها الرقاوي لحركة التداول وتعزيز معايير الشفافية وحماية المستثمرين. أكد رئيس هيئة الأوراق المالية بكلمته ان إدارته وضعت منذ تكليفها بالمسؤولية خططاً منهجية لتنظيم سوق المال وفقا لمتبنيات منهاج حكومة السيد السوداني، مبيناً ان سوق العراق يشهد اليوم نشاطاً مالياً غير مسبوق اذ بلغ معدل التداول اليومي نحو (3) مليار سهم. وتحدث عن مزايا قانون الهيئة الجديد المتوقع إقراره هذا العام في مجلس النواب وقال إحدى أهم فقرات القانون هو تحويل السوق الى شركة مساهمة ونعتقد ان هذه الخطوة هي البديل الاقتصادي الأنجح لجذب رؤوس الأموال الاجنبية .



8. مشاركة معالي رئيس الهيئة في المحافل والاجتماعات :

- اجتماع الهيئة العامة لسوق العراق للاوراق المالية .



- الاجتماع السنوي الثامن عشر لمجلس اتحاد هيئات الاوراق المالية العربية والمؤتمر الثالث لأسواق راس المال العربية في دولة قطر.
- الاجتماع السنوي التاسع والاربعون للمنظمة الدولية للهيئات الاوراق المالية (اياسكو) وحضور المؤتمر العام لهيئة سوق راس المال اليونانية في اثينا / اليونان .
- اجتماع المجلس الوزاري للاقتصاد .

9. نشر كل ما يتعلق بنشاطات الهيئة على الموقع الالكتروني ومواقع التواصل الاجتماعي وكما يلي :

- المشاركة في ورشة العمل بعنوان مؤشرات الاداء الكفؤ والفعال وتحسين القدرات المؤسسية في جمهورية مصر .



المشاركة في القمة المصرفية العربية التركية .



نائب رئيس الهيئة تشارك في الاجتماع الثاني لفريق مراجعة ظواهر ومخاطر الفساد المتنوعة في المؤسسات الحكومية،



اختتام دورة تدريبية للقيادات الإدارية العليا في الذكاء الصناعي



- المشاركة في ورشة عمل حول دور المرأة في الوقاية من المخاطر والاستجابة لها.



- مشاركة قسم شؤون المرأة ممثلاً عن الهيئة في مؤتمر "المرأة قوة تغيير في المجتمع"



- المشاركة في ملتقى الحوكمة وادارة المخاطر والامتثال الذي نظمته بيت الحكمة .



- مشاركة قسم شؤون المرأة ممثلاً عن الهيئة في الجلسة الحوارية بعنوان (التأثير الايجابي لمشاركة النساء في العملية السياسية وصنع القرار) .



- المشاركة في مؤتمر النزاهة والمواطن



الأنشطة الأخرى:

- نشر قرارات مجلس الهيئة .
- نشر بوسترات لتوعية المستثمرين ونشر الملخص اليومي للتداول .
- نشر اخبار تتعلق بالشركات المساهمة (اجتماعات الهيئة العامة ، الحسابات الختامية ، زيادة راس مال ، ايقاف وفتح الشركات عن التداول . تمديد . بيان اكتاب ... الخ) .
- تزويد مكتب رئيس الوزراء بالتقرير الاسبوعي .
- تزويد الامانة العامة لمجلس الوزراء بالظهور الاعلامي لمعالي رئيس الهيئة وانشطة الهيئة اليومية.
- تزويد شعبة المنظمات الدولية بالأخبار التي تنشر على موقع اتحاد هيئات الاوراق المالية العربية.
- تزويد موقع سوق العراق للأوراق المالية باللوائح والانظمة لتحديثها على موقعهم وكذلك تحديث الموقع الالكتروني للهيئة بشكل يومي.



website : www.isc.gov.iq

iraqisc@isc.gov.iq
irqisc@yahoo.com

العنوان : بغداد - المنصور -حي المتنبى محلة 603 زقاق 48

ص . ب . بغداد :3108
00964 7748202077

اعداد التقرير : دائرة التخطيط والدراسات